

Gemeinde Deutsch Goritz

Rechnungsabschluss 2023

Lagebericht (§ 173 StGHVO)

Lagebericht zum Rechnungsabschluss 2023 gemäß § 173 StGHVO der Gemeinde Deutsch Goritz

Der Rechnungsabschluss der Gemeinde Deutsch Goritz wurde in der Gemeinderatssitzung am 14.03.2024 in der vorliegenden Fassung beschlossen.

Grundlage für den Rechnungsabschluss 2023 bildet die Eröffnungsbilanz per 01.01.2020, in welcher erstmals die Aktiva- und Passiva-Bestände der Gemeinde Deutsch Goritz erfasst wurden.

Stichtag für die Erstellung des Rechnungsabschlusses ist der 04.01.2024

Überblick über die Lage des Vermögens und der Fremdmittel

Die Aktiva der Gemeinde Deutsch Goritz umfassen per 31.12.2023 in Summe 30.367.769,55€ und setzen sich wie folgt zusammen:

Vermögensrechnung

Ebene	Code	Position	AKTIVA	RA 2022	RA 2023	Differenz
0	10	A	Langfristiges Vermögen	30.854.342,36	29.934.141,22	-920.201,14
1	101	A.I	Immaterielle Vermögenswerte	0,00	38.306,93	38.306,93
1	102	A.II	Sachanlagen	30.112.461,64	29.184.648,09	-927.813,55
1	103	A.III	Aktive Finanzinstrumente / Langfristiges Finanzvermögen	0,00	0,00	0,00
1	104	A.IV	Beteiligungen	550.884,12	563.772,86	12.884,74
1	106	A.V	Langfristige Forderungen	190.996,60	147.413,34	-43.583,26
0	11	B	Kurzfristiges Vermögen	714.228,31	433.628,33	-280.599,98
1	113	B.I	Kurzfristige Forderungen	131.251,26	120.134,47	-11.116,79

Ebene	Code	Position	AKTIVA	RA 2022	RA 2023	Differenz
1	114	B.II	Vorräte	0,00	0,00	0,00
1	115	B.III	Liquide Mittel	582.977,05	313.493,86	-269.483,19
1	116	B.IV	Aktive Finanzinstrumente / Kurzfristiges Finanzvermögen	0,00	0,00	0,00
1	117	B.V	Aktive Rechnungsabgrenzung	0,00	0,00	0,00
SU			Summe Aktiva (10 + 11)	31.568.570,67	30.367.769,55	-1.200.801,12

Die Aktiva haben sich im Jahr 2023 um insgesamt € 1.200.801,12 reduziert. Dies ist primär auf die hohen Abschreibungssummen beim Straßenbau zurückzuführen. Aufgrund von COVID-19 verzögerten sich auch die Investitionen im Wasserbau. Weiters wurde das geplante Darlehen über € 700.000,-- für den Wasserbau vom Land bereits genehmigt, aber der Vermögensaufbau konnte nicht zur Gänze stattfinden, da das Bauvorhaben noch nicht abgeschlossen wurde.

Die Gemeinde Deutsch Goritz KG wird per 31.12.2021 aufgelöst und als Rechtsnachfolger wird die Gemeinde Deutsch Goritz ernannt. (Genehmigungsverfahren läuft)

Die Neubewertungsrücklage per 31.12.2023 wird mit € 440.260,70 festgestellt.

Es bestehen für die ÖWGES Wohnhäuser Deutsch Goritz 75 und Deutsch Goritz 123/124 eigene Girokonten.

Ebenso besteht für das Projekt Community Nursing ein eigenes Girokonto.

Es haben sich die langfristigen Forderungen reduziert, da die Finanzierungszuschüsse des Bundes vereinbarungsgemäß zugeflossen sind.

Die Passiva der Gemeinde Deutsch Goritz setzen sich per 31.12.2023 wie folgt zusammen:

Vermögensrechnung

Ebene	Code	Position	PASSIVA	RA 2022	RA 2023	Differenz
0	12	C	Nettovermögen (Ausgleichsposten)	23.116.270,76	22.036.033,63	-1.080.237,13
1	121	C.I	Saldo der Eröffnungsbilanz	11.591.915,39	11.591.915,39	0,00
1	122	C.II	Kummuliertes Nettoergebnis	0,00	314,95	314,95
1	123	C.III	Haushaltsrücklagen	11.096.983,41	10.003.542,59	-1.093.440,82
1	124	C.IV	Neubewertungsrücklage (Umbewertungskonto)	427.371,96	440.260,70	12.888,74
1	125	C.V	Fremdwährungsumrechnungsrücklagen	0,00	0,00	0,00
0	13	D	Sonderposten Investitionszuschüsse (Kapitaltransfers)	4.532.075,09	4.672.401,55	140.326,46
1	131	D.I	Investitionszuschüsse	4.532.075,09	4.672.401,55	140.326,46
0	14	E	Langfristige Fremdmittel	3.780.025,41	3.470.627,44	-309.397,97
1	141	E.I	Langfristige Finanzschulden, netto	3.726.700,16	3.422.828,48	-303.871,68
1	142	E.II	Langfristige Verbindlichkeiten	857,76	0,00	-857,76
1	143	E.II	Langfristige Rückstellungen	52.467,49	47.798,96	-4.668,53
0	15	F	Kurzfristige Fremdmittel	140.199,41	188.706,93	48.507,52
	151	F.I	Kurzfristige Finanzschulden, netto	25.495,05	65.883,70	40.388,65
	152	F.II	Kurzfristige Verbindlichkeiten	84.925,43	83.239,85	-1.685,58
	153	F.III	Kurzfristige Rückstellungen	29.778,93	39.583,38	9.804,45
1	154	F.IV	Passive Rechnungsabgrenzung	0,00	0	0,00
SU			Summe Passiva (12 + 13 + 14 + 15)	31.568.570,67	30.367.769,55	-1.200.801,12

Im Jahr 2023 wurde der Schuldendienst Netto in der Höhe von € 538.156,96 festgestellt. Die geplante Darlehensneuaufnahme für das Projekt Wasserversorgung wurde noch nicht zur Gänze zugezählt.

Das Nettoergebnis, SA 00, weist einen negativen Betrag von EUR 1.089.514,98 auf und ist insbesondere auf die Abschreibung des Sachanlagevermögens sowie auf die sonstigen nicht finanzierungswirksamen Aufwendungen (primär Dotierungen) zurückzuführen. Durch die Entnahme von € 1.089.514,98 von der zweckgebundene Haushaltsrücklage ohne ZMR -Eröffnungsbilanz beträgt das Ergebnis € 314,95

Die Veränderungen bei den langfristigen Rückstellungen sind auf die Personalarückstellungen (für Abfertigung und Jubiläen) zurückzuführen.

Überblick über die Ertrags- und Finanzierungslage

Die Ertragslage ist der folgenden Übersicht Ergebnisrechnung Gesamthaushalt RA 2023 (im Vergleich zum VA 2023) zu entnehmen.

Rechnungsabschluss 2023

Ergebnishaushalt Gesamt 1. Ebene (Anlage 1a) - bereinigt um Interne Vergütungen

Gemeinde Deutsch Gönz

MVAG	Mittelverwendungs- und aufbringungsgruppen (1. Ebene)	RA 2023	VA 2023	RA - VA
211	Erträge aus der operativen Verwaltungstätigkeit	3 880 004,46	3 673 500,00	206 504,46
212	Erträge aus Transfers	807 914,69	895 800,00	-87 885,31
213	Finanzerträge	1 644,40	200,00	1 444,40
21	Summe Erträge	4 689 563,55	4 569 500,00	120 063,55
221	Personalaufwand	1 057 239,77	1 070 400,00	-13 160,23
222	Sachaufwand (ohne Transferaufwand)	3 363 119,56	3 274 000,00	89 119,56
223	Transferaufwand (laufende Transfers und Kapitaltransfers)	1 243 258,39	1 270 300,00	-27 041,61
224	Finanzaufwand	119 071,70	106 100,00	12 971,70
22	Summe Aufwendungen	5 782 689,42	5 720 800,00	61 889,42
SA0	Saldo (0) Nettoergebnis (21 - 22)	-1 093 125,87	-1 151 300,00	58 174,13
		0,00	0,00	0,00
230	Entnahmen von Haushaltsrücklagen	1 337 838,42	1 407 200,00	-69 361,58
240	Zuweisung an Haushaltsrücklagen	244 397,60	339 500,00	-95 102,40
23	Summe Haushaltsrücklagen	1 093 440,82	1 067 700,00	25 740,82
SA00	Nettoergebnis nach Zuweisung und Entnahmen von Haushaltsrücklagen (Saldo 0 +/- SU23)	314,95	-83 600,00	83 914,95

Die Entwicklung der Finanzierungslage (Liquidität) ist der Finanzierungsrechnung Gesamthaushalt im Vergleich zum VA 2023 zu entnehmen.

Finanzierungsrechnung RA Gesamthaushalt (bereinigt um Interne Vergütungen)

MVAG Ebene	MVAG Code	Mittelverwendungs- und -aufbringungsgruppen (1. Ebene)	RA 2023	VA 2023	Differenz
SU	31	Summe Einzahlungen operative Gebarung	4.494.035,36	4.423.000,00	71.035,36
SU	32	Summe Auszahlungen operative Gebarung	4.075.245,38	4.061.200,00	14.045,38
SA1	SA1	Saldo (1) Geldfluss aus der Operativen Gebarung (31-32)	418.789,98	361.800,00	56.989,98
SU	33	Summe Einzahlungen investive Gebarung	395.616,11	440.400,00	-44.783,89
SU	34	Summe Auszahlungen investive Gebarung	806.008,12	1.431.600,00	-625.591,88
SA2	SA2	Saldo (2) Geldfluss aus der investiven Gebarung (33-34)	-410.392,01	-991.200,00	580.807,99
SA3	SA3	Saldo (3) Nettofinanzierungssaldo (Saldo 1 + Saldo 2)	8.397,97	-629.400,00	637.797,97
SU	35	Summe Einzahlungen aus der Finanzierungstätigkeit	172.031,79	523.400,00	-351.368,21
SU	36	Summe Auszahlungen aus der Finanzierungstätigkeit	436.372,58	487.800,00	-51.427,42
SA4	SA4	Saldo (4) Geldfluss aus der Finanzierungstätigkeit	-264.340,79	35.600,00	-299.940,79
SA5	SA5	Saldo (5) Geldfluss aus der voranschlagswirksamen Gebarung (Saldo 3 + Saldo 4)	-255.942,82	-593.800,00	337.857,18
SU	41	Summe Einzahlungen aus der nicht voranschlagswirksamen Gebarung	1.860.025,69		
SU	42	Summe Auszahlungen aus der nicht voranschlagswirksamen Gebarung	1.873.566,06		
SA6	SA6	Geldfluss aus der nicht voranschlagswirksamen Gebarung	-13.540,37		
SA7	SA7	Veränderung an Liquididen Mitteln (Saldo 5 + Saldo 6)	-269.483,19		



Anfangsbestand liquide Mittel (115 zum 31.12.2022)	582.977,05
Endbestand liquide Mittel (115 zum 31.12.2023)	313,493,86
davon Zahlungsmittelreserven (1152 zum 31.12.2023)	84.111,12

Die Finanzierungsrechnung weist im Jahr 2023, im Saldo 7 – Veränderung an Liquiden Mitteln - einen Betrag in Höhe von EUR -269.483,19 auf.

Der Saldo 1 – Geldfluss aus der operativen Gebarung ist positiv.

Der Saldo 2 - Geldfluss aus der Investiven Gebarung ist negativ.

Der Saldo 4 - Geldfluss aus der Finanzierungstätigkeit ist negativ.

Der Saldo 6 - Geldfluss der nicht voranschlagswirksamen Gebarung weist einen Betrag von EUR -13.540,37 auf.

In Summe haben sich die Liquiden Mittel per 31.12.2023 gegenüber dem Vorjahr von EUR 582.977,05 auf EUR 313.493,86 vermindert. (siehe auch Vermögensrechnung, Aktiva).

Übersicht über die Lage der Eigenbetriebe der Gemeinde

Die Gemeinde Deutsch Goritz führt keine Eigenbetriebe.

Überblick über die wichtigsten Ergebnisse des Rechnungsabschlusses

Ausführungen zur wirtschaftlichen Lage der Gemeinde Deutsch Goritz

Die Gemeinde Deutsch Goritz hat im Jahr 2021 das Rechnungswesen auf die VRV 2015 – die Drei-Komponenten-Rechnung - umgestellt. Die aus dem Rechenwerk ableitbaren Ergebnisse wurden in den o.a. Übersichten dargestellt.

Die wirtschaftliche Lage der Gemeinde Deutsch Goritz lässt sich anhand einzelner Kennzahlen darstellen, deren Interpretation erst im Vergleich der Kennzahlenentwicklung über mehrere Jahre aussagekräftiger wird.

Die Kennzahlen und deren Ermittlung sowie Interpretation wurden dem Handbuch – VRV 2015 kompakt erklärt – Band I, herausgegeben vom Gemeindebund Steiermark im Dezember 2020, entnommen.

⇒ **Freie Finanzspitze lt. RA 2023 Gesamthaushalt liegen keine eigene Mittel vor.**

Schuldentilgungsdauer lt. RA 2023 beträgt 4,60 Jahre

Laut RA 2023 ist die Gemeinde Deutsch Goritz in der Lage ihre Schulden in 4,60 Jahren zur Gänze zu tilgen. Dies allerdings nur unter der Voraussetzung, dass keine neuen Darlehen mehr aufgenommen werden und sich die Einzahlungen und Auszahlungen in den Folgejahren gegenüber 2023 nicht wesentlich verändern.

⇒ **Aufwandsdeckungsgrad lt. RA 2023 Gemeinde Deutsch Goritz liegt bei 77,64 %**

⇒ **Nettovermögensquote lt. RA 2023 Gemeinde Deutsch Goritz beträgt 72,56%**

Die Kennzahl zeigt, dass das Vermögen der Gemeinde Deutsch Goritz zu 72,56% mit eigenen Mitteln finanziert ist.

⇒ **Verschuldungsgrad lt. RA 2023 Gemeinde Deutsch Goritz beträgt 16,61 %**

Der Verschuldungsgrad zeigt die Relation von Nettovermögen zu Fremdmitteln und gibt Auskunft über die Finanzierungsstruktur. Der Verschuldungsgrad lt. RA 2023 der Gemeinde Deutsch Goritz mit 16,61% ist gering, wird sich aber zukünftig infolge des geplanten Investitionsprogrammes und den damit verbundenen Darlehensaufnahmen entsprechend verändern.

Wesentliche Ereignisse während des Geschäftsjahres

Der Zahlungsweg 3 – Raiffeisenbank ÖWGES Wohnhaus DG 75 AT64 3437 0003 0501 5300, sowie der Zahlungsweg 4 – Raiffeisenbank ÖWGES Wohnhaus DG 123/124 AT11 3837 0004 0501 5300 bleiben unverändert angelegt, da die ÖWGES die Wohnhäuser verwaltet.

Ebenso bleibt der Zahlungsweg 6 Community Nursing AT55 3837 0005 0501 5300 unverändert angelegt, dass das Projekt über ein eigenes Konto abgewickelt werden kann.

Betreffend Rücklagenbildung echte Zahlungsmittelreserve (mit Sparbuch) RL 1 - Instandhaltung Kanalrücklage wurden im Zuge der RA 2023 Erstellung richtiggestellt. Die Rücklage – echte Zahlungsmittelreserve (mit Sparbuch) RL24 – Rücklage Müll wurde im Zuge der RA 2023 Erstellung mit € 8.097,90 zugeführt, ebenso wurde die echte Zahlungsmittelreserve (mit Sparbuch) RLGB – Rücklage Gebührenbremse in der Höhe von € 29.786,00 zugeführt.

Der RA Entwurf 2023 wurde von Herrn Philipp Schaffer, Abteilung 7 am 15.02.2024 im Gemeindeamt Deutsch Goritz überprüft. Es wurden sämtliche Zahlungswege und Darlehensstände kontrolliert und für in Ordnung befunden.

Betreffend der unbedeckten investiven Vorhaben wird erläutert, dass der Peterquellenweg mit einer BZ Zusage aus dem Jahr 2018 (07.11.2018, Büro Schützenhöfer) in der Höhe von € 60.000,00 derzeit nicht umgesetzt wird. Nach Rücksprache mit dem Land Steiermark, Abteilung 7, Herrn HR Mag. Wolfgang Wlattnig und Mag. Matthias Kaltenecker wurde vereinbart, dass um Zweckumwidmung in Zuge der RA 2023 Überprüfung angesucht bzw. besprochen werden soll. Es wurde mit Bgm. DI David Tischler mündlich vereinbart, dass um Bedarfszuweisung Peterquellenweg seitens der Gemeinde Deutsch Goritz neu angesucht werden kann, wenn der Zeitpunkt der Umsetzung feststeht. Somit könnte man mit Genehmigung der Abteilung 7, Land Steiermark die zugesagten Bedarfszuweisungsmittel Peterquellenweg in der Höhe von € 60.000,00 umwidmen und teilweise für die unbedeckten Vorhaben laut Rechnungsabschluss 2023 verwenden.

Geplante Umsetzungen - Voraussichtliche Entwicklungen

Zukünftig sind hohe investive Maßnahmen betreffend Schulzentrum Deutsch Goritz, und im sonstigen Infrastrukturbereich geplant und müssen teilweise aufgrund von Auflagen umgesetzt werden. Es müssen auch Aufträge für die Durchführung der Digitalisierung der Wasserversorgung und der Abwasserentsorgung vergeben werden. Die Flächenwidmungsplanrevision muss abgeschlossen werden. Die o.a. Kennzahlen werden sich daher entsprechend verändern.

Zu den wesentlichen geplanten investiven Maßnahmen zählen die im „Nachweis der Investitionstätigkeit“ aufgezählten Vorhaben. Siehe Voranschlag und MFP der Gemeinde Deutsch Goritz.

Überschüsse/Abgang aus Vorhaben - Übertrag aus VRV 1997-Jahr 2019

Überschüsse und Abgänge von Vorhaben aus dem VRV 1997 bis zum Jahr 2019 sind im Rechnungsabschluss unter Nachweis der Investitionstätigkeit ersichtlich (Seite 37ff). Der Ist-Überschuss im ordentlichen Haushalt betrug 2019 € 1.804,84.

Wesentliche Risiken und Ungewissheiten

In der derzeitigen Situation – der Corona Pandemie - bestehen Unsicherheiten in Bezug auf die zukünftige Entwicklung der Ertragssituation (primär bezogen auf die eigenen Abgaben, die Ertragsanteile und die Erträge aus den Gebühren) und deren Auswirkung auf die Ergebnisse der Gebarung.

Darüber hinaus bestehen Risiken im Zusammenhang mit unerwarteten Aufwandssteigerungen beim Personal und den Sachaufwendungen infolge von Auflagen und leistungsbedingten sowie schutzbedingten erhöhten Anforderungen.

Ergebnishaushalt Gesamt 1. Ebene (Anlage 1a)
- bereinigt um interne Vergütungen

MVAG	Mittelverwendungs- und aufbringungsgruppen (1. Ebene)	RA 2023	VA 2023	RA - VA
211	Erträge aus der operativen Verwaltungstätigkeit	3 880 004,46	3 673 500,00	206 504,46
212	Erträge aus Transfers	807 914,69	895 800,00	-87 885,31
213	Finanzerträge	1 644,40	200,00	1 444,40
21	Summe Erträge	4 689 563,55	4 569 500,00	120 063,55
221	Personalaufwand	1 057 239,77	1 070 400,00	-13 160,23
222	Sachaufwand (ohne Transferaufwand)	3 363 119,56	3 274 000,00	89 119,56
223	Transferaufwand (laufende Transfers und Kapitaltransfers)	1 243 258,39	1 270 300,00	-27 041,61
224	Finanzaufwand	119 071,70	106 100,00	12 971,70
22	Summe Aufwendungen	5 782 689,42	5 720 800,00	61 889,42
SA0	Saldo (0) Nettoergebnis (21 - 22)	-1 093 125,87	-1 151 300,00	58 174,13
		0,00	0,00	0,00
230	Entnahmen von Haushaltsrücklagen	1 337 838,42	1 407 200,00	-69 361,58
240	Zuweisung an Haushaltsrücklagen	244 397,60	339 500,00	-95 102,40
23	Summe Haushaltsrücklagen	1 093 440,82	1 067 700,00	25 740,82
SA00	Nettoergebnis nach Zuweisung und Entnahmen von Haushaltsrücklagen (Saldo 0 +/- SU23)	314,95	-83 600,00	83 914,95

Finanzierungshaushalt Gesamt 1. Ebene (Anlage 1b)
- bereinigt um interne Vergütungen

MVAG	Mittelverwendungs- und aufbringungsgruppen (1. Ebene)	RA 2023	VA 2023	RA - VA
OPERATIVE GEBARUNG				
311	Einzahlungen aus der operativen Verwaltungstätigkeit	3 892 501,00	3 684 500,00	208 001,00
312	Einzahlungen aus Transfers (ohne Kapitaltransfers)	599 889,96	738 300,00	-138 410,04
313	Einzahlungen aus Finanzerträgen	1 644,40	200,00	1 444,40
31	Summe Einzahlungen operative Gebarung	4 494 035,36	4 423 000,00	71 035,36
321	Auszahlungen aus Personalaufwand	1 039 664,11	1 070 400,00	-30 735,89
322	Auszahlungen aus Sachaufwand (ohne Transferaufwand)	1 807 772,73	1 774 900,00	32 872,73
323	Auszahlungen aus Transfers (ohne Kapitaltransfers)	1 108 736,84	1 109 800,00	-1 063,16
324	Auszahlungen aus Finanzaufwand	119 071,70	106 100,00	12 971,70
32	Summe Auszahlungen operative Gebarung	4 075 245,38	4 061 200,00	14 045,38
SA1	Saldo (1) Geldfluss aus der Operativen Gebarung (31 – 32)	418 789,98	361 800,00	56 989,98
INVESTIVE GEBARUNG				
331	Einzahlungen aus der Investitionstätigkeit	0,00	0,00	0,00
332	Einzahlungen aus der Rückzahlung von Darlehen sowie gewährten Vorschüssen	0,00	0,00	0,00
333	Einzahlungen aus Kapitaltransfers	395 616,11	440 400,00	-44 783,89
33	Summe Einzahlungen investive Gebarung	395 616,11	440 400,00	-44 783,89
341	Auszahlungen aus der Investitionstätigkeit	671 486,57	1 271 100,00	-599 613,43
342	Auszahlungen von gewährten Darlehen sowie gewährten Vorschüssen	0,00	0,00	0,00
343	Auszahlungen aus Kapitaltransfers	134 521,55	160 500,00	-25 978,45
34	Summe Auszahlungen investive Gebarung	806 008,12	1 431 600,00	-625 591,88
SA2	Saldo (2) Geldfluss aus der Investiven Gebarung (33 – 34)	-410 392,01	-991 200,00	580 807,99
SA3	Saldo (3) Nettofinanzierungssaldo (Saldo 1 + Saldo 2)	8 397,97	-629 400,00	637 797,97

MVAG	Mittelverwendungs- und aufbringungsgruppen (1. Ebene)	RA 2023	VA 2023	RA - VA
FINANZIERUNGSTÄTIGKEIT				
351	Einzahlungen aus der Aufnahme von Finanzschulden	172 031,79	523 400,00	-351 368,21
353	Einzahlungen infolge eines Kapitaltausch bei derivativen Finanzinstrumenten mit Grundgeschäft	0,00	0,00	0,00
355	Einzahlungen aus dem Abgang von Finanzinstrumenten	0,00	0,00	0,00
35	Summe Einzahlungen aus der Finanzierungstätigkeit	172 031,79	523 400,00	-351 368,21
361	Auszahlungen aus der Tilgung von Finanzschulden	436 372,58	487 800,00	-51 427,42
363	Auszahlungen infolge eines Kapitaltausch bei derivativen Finanzinstrumenten mit Grundgeschäft	0,00	0,00	0,00
365	Auszahlungen für den Erwerb von Finanzinstrumenten	0,00	0,00	0,00
36	Summe Auszahlungen aus der Finanzierungstätigkeit	436 372,58	487 800,00	-51 427,42
SA4	Saldo (4) Geldfluss aus der Finanzierungstätigkeit (35 – 36)	-264 340,79	35 600,00	-299 940,79
SA5	Saldo (5) Geldfluss aus der voranschlagswirksamen Gebarung (Saldo 3 + Saldo 4)	-255 942,82	-593 800,00	337 857,18
411	Einzahlungen aus nicht voranschlagswirksamen Forderungen	160 529,57		
412	Einzahlungen aus nicht voranschlagswirksamen Verbindlichkeiten	1 699 496,12		
413	Einzahlungen aus der Aufnahme von zur Kassenstärkung eingegangenen Geldverbindlichkeiten (Barvorlagen)	0,00		
41	Summe Einzahlungen aus der nicht voranschlagswirksamen Gebarung	1 860 025,69		
421	Auszahlungen aus nicht voranschlagswirksamen Forderungen	171 827,09		
422	Auszahlungen aus nicht voranschlagswirksamen Verbindlichkeiten	1 701 738,97		
423	Auszahlungen zur Tilgung von zur Kassenstärkung eingegangenen Geldverbindlichkeiten (Barvorlagen)	0,00		
42	Summe Auszahlungen aus der nicht voranschlagswirksamen Gebarung	1 873 566,06		
SA6	Geldfluss aus der nicht voranschlagswirksamen Gebarung	-13 540,37		
SA7	Veränderung an Liquiden Mitteln (Saldo 5 + Saldo 6)	-269 483,19		
	Anfangsbestand liquide Mittel (115 zum 31.12.2022)	582 977,05		
	Endbestand liquide Mittel (115 zum 31.12.2023)	313 493,86		
	davon Zahlungsmittelreserven (1152 zum 31.12.2023)	84 111,12		

Nachweis der liquiden Mittel (Kassenbestand)

Rechnungsabschluss 2023

Gemeinde Deutsch Goritz

Nachweis der liquiden Mittel (Kassenbestand)

ZW	Code	Konto	Bezeichnung	IBAN	Stand 31.12.2022	Einzahlungen 2023	Auszahlungen 2023	Stand 31.12.2023	Auszug Nr.	Datum
4	1151	210042	Raiffeisenbank Mureck	AT29 3837 0000 0501 5300	48 334,21	5 228 753,27	5 261 564,45	15 523,03	248/001	29.12.2023
5	1151	210052	Raiffeisenbank Mureck Gutscheinkto.	AT20 3837 0002 0501 5300	29 906,27	54 982,78	51 803,26	33 085,79	118/001	29.12.2023
ZW3	1151	210062	Raiffeisenbank ÖWGES Wohnhaus DG 75	AT64 3837 0003 0501 5300	28 738,88	107 670,48	62 393,97	74 015,39	20	29.12.2023
ZW 4	1151	210072	Raiffeisenbank ÖWGES DG 123/124	AT11 3837 0004 0501 5300	62 146,76	22 925,24	706,03	84 365,97	8	29.12.2023
6	1151	210082	Community Nursing	AT55 3837 0005 0501 5300	77 597,61	41 845,50	104 924,82	14 518,29	38	29.12.2023
Bankkonto					246 723,73	5 456 177,27	5 481 392,53	221 508,47		
RL2	1151	210102	Kautionen Gemeindefohnhäuser Ratsch		5 485,71	0,38	500,00	4 986,09		
RL4	1151	210104	Kautionsparbuch Ratschendorf 51/4		305,03	0,02	0,00	305,05		
RLZ8	1151	210108	Kaution Liebenberger Rdf 163/4		400,08	411,03	400,00	411,11		
RZL9	1151	210109	Kaution Konrad Kerstin		500,09	0,04	0,00	500,13		
RL14	1151	210114	Kaution Bauer Roland		544,58	0,04	0,00	544,62		
RZL	1151	210105	Kaution Ratschendorf 163/2	AT39 3837 0000 3506 0094	634,01	744,04	490,62	887,43		
RLZ06	1151	210106	Kaution Ratschendorf 209/2	AT74 3837 0000 3505 9658	535,01	0,03	295,20	239,84		
Spareinlage					8 404,51	1 155,58	1 685,82	7 874,27		
2	1151	906000	Verrrechnung		0,00	1 444 564,45	1 444 564,45	0,00		
Verrechnung					0,00	1 444 564,45	1 444 564,45	0,00		
RL6	1152	294106	EDV Rücklage		17,83	0,00	0,00	17,83		
RL7	1152	294107	Partnerschaft Ratschendorf Szajk		1 268,10	0,00	1 268,10	0,00		
RL1	1152	294111	Rücklage Instandhaltung Kanal		150 922,81	23 226,30	157 247,40	16 901,71		
RL3	1152	294113	Rücklage Gemeindefohnhäuser allgeme		41 493,56	11 560,39	109,33	52 944,62		
RL8	1152	294110	Rücklage Wasser		14 183,24	1,42	0,36	14 184,30		
RL16	1152	294116	KIP Gehsteig Ratschendorf	AT28 3837 0000 3505 9419	91 772,53	1,73	91 774,26	0,00		
RL21	1152	294121	KIP 2020 Kirchturm Deutsch Goritz	AT39 3837 0000 3505 9609	28 128,09	1,73	28 129,82	0,00		
RL24	1152	294124	Rücklage Müll	AT39 3837 0000 3505 9997	62,65	0,01	0,00	62,66		
Zahlungsmittelreserve					327 848,81	34 791,58	278 529,27	84 111,12		
Gesamtsumme					582 977,05	6 936 688,88	7 206 172,07	313 493,86		

		Stand 31.12.2022	Stand 31.12.2023	Veränderung
1151	Kassa, Bankguthaben, Schecks	255 128,24	229 382,74	-25 745,50
1152	Zahlungsmittelreserven	327 848,81	84 111,12	-243 737,69
	Zahlungsmittelreserven für zweckgebundene Haushaltsrücklagen	327 848,81	84 111,12	-243 737,69
	294121 KIG 2020 Kirchturm Deutsch Goritz	28 128,09	0,00	-28 128,09

ZW	Code	Konto	Bezeichnung	IBAN	Stand 31.12.2022	Einzahlungen 2023	Auszahlungen 2023	Stand 31.12.2023	Auszug Nr.	Datum
					Stand 31.12.2022	Stand 31.12.2023	Veränderung			
			294106 EDV Rücklage		17,83	17,83	0,00			
			294107 Partnerschaft Ratschendorf - Szajk		1 268,10	0,00	-1 268,10			
			294111 Rücklage Instandhaltung Kanal		150 922,81	16 901,71	-134 021,10			
			294113 Rücklage Gemeindewohnhäuser allgemein		41 493,56	52 944,62	11 451,06			
			294110 Haushaltsrücklage Wasser		14 183,24	14 184,30	1,06			
			294116 KIG 2020 Gehsteig Ratschendorf Schildhofweg		91 772,53	0,00	-91 772,53			
			294124 Rücklage Müll		62,65	62,66	0,01			
B.III			Gesamtsumme liquide Mittel		582 977,05	313 493,86	-269 483,19			

Der vorliegende Rechnungsabschluss enthält alle im Rechnungszeitraum erfolgten Gebarungen. Er stimmt mit den Belegen und Aufzeichnungen in den Rechnungsbüchern überein. Die ausgewiesenen buchmäßigen Bestände stimmen mit den tatsächlich vorhandenen Bargeldbeständen und Bankbeständen überein.

Der Bürgermeister:

Der Gemeindegassier:

Dipl. Ing. David Tischler

Mag. Hannes Schuster

Vermögenshaushalt (Anlage 1c)

AKTIVA		Code	Endbestand 31.12.2022	Endbestand 31.12.2023	Veränderung
A	Langfristiges Vermögen	10	30 854 342,36	29 934 141,22	-920 201,14
A.I	Immaterielle Vermögenswerte	101	0,00	38 306,93	38 306,93
A.I.1	Immaterielle Vermögenswerte	1010	0,00	38 306,93	38 306,93
	070000/000 Aktivierungsfähige Rechte (immaterielle Vermögenswerte)		0,00	38 697,82	38 697,82
	090000/000 Wertberichtigungen zu aktivierungsfähigen Rechten (immaterielle Vermögenswerte)		0,00	-390,89	-390,89
A.II	Sachanlagen	102	30 112 461,64	29 184 648,09	-927 813,55
A.II.1	Grundstücke, Grundstückseinrichtungen und Infrastruktur	1021	13 557 067,62	13 009 835,90	-547 231,72
	000000/000 Bebaute Grundstücke		312 693,79	312 693,79	0,00
	001000/000 Unbebaute Grundstücke		1 523 497,36	1 601 059,89	77 562,53
	002000/000 Straßenbauten		23 192 579,39	23 330 431,15	137 851,76
	005000/000 Anlagen zu Straßenbauten		3 057 607,05	3 119 158,44	61 551,39
	006000/000 Sonstige Grundstückseinrichtungen		44 687,83	62 502,31	17 814,48
	091000/000 Wertberichtigungen zu Grundstücken, Grundstückseinrichtungen und Infrastruktur		-14 573 997,80	-15 416 009,68	-842 011,88
A.II.2	Gebäude und Bauten	1022	9 264 973,05	8 927 054,56	-337 918,49
	010000/000 Gebäude und Bauten		17 236 467,83	17 237 549,75	1 081,92
	092000/000 Wertberichtigungen zu Gebäuden und Bauten		-7 971 494,78	-8 310 495,19	-339 000,41
A.II.3	Wasser- und Abwasserbauten und -anlagen	1023	6 335 248,32	6 317 167,31	-18 081,01
	004000/000 Wasser- und Abwasserbauten und -anlagen		11 458 941,72	11 699 652,40	240 710,68
	093000/000 Wertberichtigungen zu Wasser- und Abwasserbauten- und anlagen		-5 123 693,40	-5 382 485,09	-258 791,69
A.II.4	Sonderanlagen	1024	484 483,44	516 949,00	32 465,56
	050000/000 Sonderanlagen		688 541,74	750 079,64	61 537,90
	094000/000 Wertberichtigungen zu Sonderanlagen		-204 058,30	-233 130,64	-29 072,34
A.II.5	Technische Anlagen, Fahrzeuge und Maschinen	1025	96 718,62	69 084,12	-27 634,50
	020000/000 Maschinen und maschinelle Anlagen		14 501,50	23 189,21	8 687,71
	030000/000 Werkzeuge und sonstige Erzeugungsmittel		90 704,00	90 704,00	0,00
	040000/000 Fahrzeuge		424 003,80	424 003,80	0,00
	095000/000 Wertberichtigungen zu technischen Anlagen, Fahrzeugen und Maschinen		-432 490,68	-468 812,89	-36 322,21
A.II.6	Amts-, Betriebs- und Geschäftsausstattung	1026	136 767,54	119 069,29	-17 698,25
	042000/000 Amts-, Betriebs- und Geschäftsausstattung		553 316,28	573 660,30	20 344,02
	096000/000 Wertberichtigungen zu Amts-, Betriebs- und Geschäftsausstattung		-416 548,74	-454 591,01	-38 042,27
A.II.7	Kulturgüter	1027	237 203,05	225 487,91	-11 715,14
	015000/000 Kulturgüter unbeweglich		399 200,00	399 200,00	0,00
	097000/000 Wertberichtigungen zu Kulturgütern		-161 996,95	-173 712,09	-11 715,14

AKTIVA		Code	Endbestand 31.12.2022	Endbestand 31.12.2023	Veränderung
A.II.8	Geleistete Anzahlungen für Anlagen und Anlagen in Bau 060000/000 Im Bau befindliche Grundstückseinrichtungen	1028	0,00 0,00	0,00 0,00	0,00 0,00
A.III	Aktive Finanzinstrumente/Langfristiges Finanzvermögen	103	0,00	0,00	0,00
A.III.1	Bis zur Endfälligkeit gehaltene Finanzinstrumente	1031	0,00	0,00	0,00
A.III.2	Zur Veräußerung verfügbare Finanzinstrumente	1032	0,00	0,00	0,00
A.III.3	Partizipations- und Hybridkapital	1033	0,00	0,00	0,00
A.III.4	Derivative Finanzinstrumente ohne Grundgeschäft	1034	0,00	0,00	0,00
A.IV	Beteiligungen	104	550 884,12	563 772,86	12 888,74
A.IV.1	Beteiligungen an verbundenen Unternehmen 080000/000 Beteiligungen an verbundenen Unternehmen	1041	550 884,12 550 884,12	563 772,86 563 772,86	12 888,74 12 888,74
A.IV.2	Beteiligungen an assoziierten Unternehmen	1042	0,00	0,00	0,00
A.IV.3	Sonstige Beteiligungen	1043	0,00	0,00	0,00
A.IV.4	Verwaltete Einrichtungen, die der Kontrolle unterliegen	1044	0,00	0,00	0,00
A.V	Langfristige Forderungen	106	190 996,60	147 413,34	-43 583,26
A.V.1	Langfristige Forderungen aus Lieferungen und Leistungen 231000/000 Langfristige Forderungen aus Lieferungen und Leistungen	1061	0,00 0,00	0,00 0,00	0,00 0,00
A.V.2	Langfristige Forderungen aus gewährten Darlehen	1062	0,00	0,00	0,00
A.V.3	Sonstige langfristige Forderungen 284000/000 Sonstige langfristige Forderungen	1063	190 996,60 190 996,60	147 413,34 147 413,34	-43 583,26 -43 583,26
B	Kurzfristiges Vermögen	11	714 228,31	433 628,33	-280 599,98
B.I	Kurzfristige Forderungen	113	131 251,26	120 134,47	-11 116,79
B.I.1	Kurzfristige Forderungen aus Lieferungen und Leistungen 230000/000 Kurzfristige Forderungen aus Lieferungen und Leistungen	1131	28 518,64 28 518,64	26 669,10 26 669,10	-1 849,54 -1 849,54
B.I.2	Kurzfristige Forderungen aus Abgaben 233000/000 Forderungen aus Abgaben	1132	72 471,40 72 471,40	51 906,63 51 906,63	-20 564,77 -20 564,77
B.I.3	Sonstige kurzfristige Forderungen	1133	0,00	0,00	0,00
B.I.4	Sonstige kurzfristige Forderungen (nicht voranschlagswirksame Gebarung) 270000/000 Finanzamt Vorsteuerbeträge (nicht voranschlagswirksame Gebarung) 279000/000 Sonstige für Dritte geleistete Vorschüsse (nicht voranschlagswirksame Gebarung) 287000/000 Sonstige kurzfristige Forderungen (nicht voranschlagswirksame Gebarung)	1134	30 261,22 27 888,08 2 373,14 0,00	41 558,74 24 974,74 3 635,67 12 948,33	11 297,52 -2 913,34 1 262,53 12 948,33
B.II	Vorräte	114	0,00	0,00	0,00
B.II.1	Vorräte	1141	0,00	0,00	0,00
B.II.2	Gegebene Anzahlungen auf Vorräte	1142	0,00	0,00	0,00

AKTIVA		Code	Endbestand 31.12.2022	Endbestand 31.12.2023	Veränderung
B.III	Liquide Mittel	115	582 977,05	313 493,86	-269 483,19
B.III.1	Kassa, Bankguthaben, Schecks	1151	255 128,24	229 382,74	-25 745,50
	210042/000 Raiffeisenbank Mureck		48 334,21	15 523,03	-32 811,18
	210052/000 Raiffeisenbank Mureck Gutscheinkonto		29 906,27	33 085,79	3 179,52
	210062/000 Raiffeisenbank Mureck ÖWGES Wohnhaus DG 75		28 738,88	74 015,39	45 276,51
	210072/000 Raiffeisenbank Mureck ÖWGES Wohnhaus DG 123/124		62 146,76	84 365,97	22 219,21
	210082/000 Community Nursing		77 597,61	14 518,29	-63 079,32
	210102/000 Kautionen Gemeindefohnhäuser Ratschendorf		5 485,71	4 986,09	-499,62
	210104/000 Kautionsparbuch Ratschendorf 51/4		305,03	305,05	0,02
	210105/000 Konten bei Kreditinstituten		634,01	887,43	253,42
	210106/000 Konten bei Kreditinstituten		535,01	239,84	-295,17
	210108/000 Kautions Liebenberger Ratschendorf 163/4		400,08	411,11	11,03
	210109/000 Kautions Konrad Kerstin		500,09	500,13	0,04
	210114/000 Kautions Bauer Roland		544,58	544,62	0,04
	906000/000 Verrechnung		0,00	0,00	0,00
B.III.2	Zahlungsmittelreserven	1152	327 848,81	84 111,12	-243 737,69
	294106/000 EDV Rücklage		17,83	17,83	0,00
	294107/000 Partnerschaft Ratschendorf - Szajk		1 268,10	0,00	-1 268,10
	294110/000 Haushaltsrücklage Wasser		14 183,24	14 184,30	1,06
	294111/000 Rücklage Instandhaltung Kanal		150 922,81	16 901,71	-134 021,10
	294113/000 Rücklage Gemeindefohnhäuser allgemein		41 493,56	52 944,62	11 451,06
	294116/000 KIG 2020 Gehsteig Ratschendorf Schildhofweg		91 772,53	0,00	-91 772,53
	294121/000 KIG 2020 Kirchturm Deutsch Goritz		28 128,09	0,00	-28 128,09
	294124/000 Rücklage Müll		62,65	62,66	0,01
B.IV	Aktive Finanzinstrumente/Kurzfristiges Finanzvermögen	116	0,00	0,00	0,00
B.IV.1	Aktive Finanzinstrumente/Kurzfristiges Finanzvermögen	1160	0,00	0,00	0,00
B.V	Aktive Rechnungsabgrenzung	117	0,00	0,00	0,00
B.V.1	Aktive Rechnungsabgrenzung	1170	0,00	0,00	0,00
Summe Aktiva (10 + 11)			31 568 570,67	30 367 769,55	-1 200 801,12

PASSIVA		Code	Endbestand 31.12.2022	Endbestand 31.12.2023	Veränderung
C	Nettovermögen (Ausgleichsposten)	12	23 116 270,76	22 036 033,63	-1 080 237,13
C.I	Saldo der Eröffnungsbilanz	121	11 591 915,39	11 591 915,39	0,00
C.I.1	Saldo der Eröffnungsbilanz	1210	11 591 915,39	11 591 915,39	0,00
	930000/000 Saldo der erstmaligen Eröffnungsbilanz		11 591 915,39	11 591 915,39	0,00
C.II	Kumuliertes Nettoergebnis	122	0,00	314,95	314,95
C.II.1	Kumuliertes Nettoergebnis	1220	0,00	314,95	314,95
	960000/000 Gewinn- und Verlustkonto/Jahresabschlussbuchungen		0,00	314,95	314,95
C.III	Haushaltsrücklagen	123	11 096 983,41	10 003 542,59	-1 093 440,82
C.III.1	Haushaltsrücklagen	1230	11 096 983,41	10 003 542,59	-1 093 440,82
C.III.1.a	davon allgemeine Haushaltsrücklagen		0,00	0,00	0,00
C.III.1.b	davon zweckgebundene Haushaltsrücklagen mit Zahlungsmittelreserve		360 996,02	234 055,93	-126 940,09
	934100/000 Zweckgebundene Haushaltsrücklagen		1 285,93	29 803,83	28 517,90
	934110/000 Zweckgebundene Haushaltsrücklagen § 189 Abs 1 StGHVO		359 710,09	204 252,10	-155 457,99
C.III.1.c	davon zweckgebundene Haushaltsrücklagen ohne Zahlungsmittelreserve		10 735 987,39	9 769 486,66	-966 500,73
	934200/000 Zweckgebundene Haushaltsrücklagen fiktive BZW		1 222 011,13	1 345 025,38	123 014,25
	934300/000 Zweckgebundene Haushaltsrücklage 50 % EB		9 513 976,26	8 424 461,28	-1 089 514,98
C.III.1.d	davon innere Darlehen		0,00	0,00	0,00
C.IV	Neubewertungsrücklagen (Umbewertungskonto)	124	427 371,96	440 260,70	12 888,74
C.IV.1	Neubewertungsrücklagen (Umbewertungskonto)	1240	427 371,96	440 260,70	12 888,74
	940410/000 Neubewertungsrücklagen KG Ratschendorf		427 371,96	440 260,70	12 888,74
C.V	Fremdwährungsumrechnungsrücklagen	125	0,00	0,00	0,00
C.V.1	Fremdwährungsumrechnungsrücklagen	1250	0,00	0,00	0,00

PASSIVA		Code	Endbestand 31.12.2022	Endbestand 31.12.2023	Veränderung
D	Sonderposten Investitionszuschüsse (Kapitaltransfers)	13	4 532 075,09	4 672 401,55	140 326,46
D.I	Investitionszuschüsse	131	4 532 075,09	4 672 401,55	140 326,46
D.I.1	Investitionszuschüsse von Trägern öffentlichen Rechts	1311	2 855 903,12	3 001 066,71	145 163,59
	300000/000 Kapitaltransfers von Bund, Bundesfonds und Bundeskammern		1 039 443,24	1 184 456,22	145 012,98
	300017/000 Kapitaltransfers von Bund, PV Kläranlage Deutsch Goritz		7 968,30	7 378,06	-590,24
	300018/000 Kapitaltransfers von Bund, PV Anlage VS Ratschendorf		4 585,08	4 232,38	-352,70
	300019/000 Kapitaltransfers von Bund, KT PV Anlage Kindergarten Deutsch Goritz		12 007,13	12 418,07	410,94
	300020/000 Kapitaltransfers von Bund, KT PV Anlage MS Deutsch Goritz		20 727,78	21 005,34	277,56
	300022/000 Kapitaltransfer von Bund KT Museum Ratschendorf		18 035,35	21 273,59	3 238,24
	300023/000 Kapitaltransfers von Bund KT Schulausstattung 2020 - 1		1 415,77	1 238,80	-176,97
	300024/000 Kapitaltransfer von Bund KT Schulausstattung 2020 - 2		1 346,57	1 178,25	-168,32
	300025/000 Kapitaltransfers von Bund, KT Schulausstattung 2020 - 3		322,99	279,92	-43,07
	300026/000 Kapitaltransfers von Bund, KT Schulausstattung 2020-4		5 848,62	5 068,80	-779,82
	300027/000 Kapitaltransfers von Bund, Bundesfonds und Bundeskammern Schulausstattung 2021		2 412,98	2 129,10	-283,88
	300100/000 Kapitaltransfers von Bund, Bundesfonds und Bundeskammern		356 048,01	350 512,70	-5 535,31
	300200/000 Kapitaltransfers von Bund, BA4 D-G O-Spitz U-Spitz		137 827,03	132 626,01	-5 201,02
	300300/000 Kapitaltransfers von Bund ABA BA 51 Deutsch Goritz		36 204,72	35 017,68	-1 187,04
	300400/000 Kapitaltransfers von Bund, ABA BA 6 Deutsch Goritz		343 057,00	332 501,40	-10 555,60
	301100/000 Kapitaltransfers von Ländern, Landesfonds und Landeskammern		868 652,55	889 750,39	21 097,84
D.I.2	Investitionszuschüsse von Beteiligungen	1312	0,00	0,00	0,00
D.I.3	Investitionszuschüsse von Übrigen	1313	1 676 171,97	1 671 334,84	-4 837,13
	307000/000 Kapitaltransfers von privaten Haushalten und privaten Organisationen ohne Erwerbszweck und andere		1 676 171,97	1 671 334,84	-4 837,13
E	Langfristige Fremdmittel	14	3 780 025,41	3 470 627,44	-309 397,97
E.I	Langfristige Finanzschulden, netto	141	3 726 700,16	3 422 828,48	-303 871,68
E.I.1	Langfristige Finanzschulden	1411	3 726 700,16	3 422 828,48	-303 871,68
	341000/000 Investitionsdarlehen von Ländern, Landesfonds und Landeskammern		756 039,13	725 328,46	-30 710,67
	346000/000 Investitionsdarlehen von Finanzunternehmen		2 970 661,03	2 697 500,02	-273 161,01
E.I.2	Langfristige Forderungen aus derivativen Finanzinstrumenten mit Grundgeschäft	1412	0,00	0,00	0,00
E.I.3	Langfristige Verbindlichkeiten aus derivativen Finanzinstrumenten mit Grundgeschäft	1413	0,00	0,00	0,00
E.II	Langfristige Verbindlichkeiten	142	857,76	0,00	-857,76
E.II.1	Langfristige Verbindlichkeiten aus Lieferungen und Leistungen	1421	0,00	0,00	0,00
E.II.2	Leasingverbindlichkeiten	1422	857,76	0,00	-857,76
	310000/000 Verbindlichkeiten aus Finanzierungsleasing		857,76	0,00	-857,76
E.II.3	Sonstige langfristige Verbindlichkeiten	1423	0,00	0,00	0,00
E.III	Langfristige Rückstellungen	143	52 467,49	47 798,96	-4 668,53
E.III.1	Rückstellungen für Abfertigungen	1431	0,00	0,00	0,00

PASSIVA		Code	Endbestand 31.12.2022	Endbestand 31.12.2023	Veränderung
E.III.2	Rückstellungen für Jubiläumszuwendungen	1432	52 467,49	47 798,96	-4 668,53
	384000/000 Rückstellungen für Jubiläumszuwendungen		52 467,49	47 798,96	-4 668,53
E.III.3	Rückstellungen für Haftungen	1433	0,00	0,00	0,00
E.III.4	Rückstellungen für Sanierungen von Altlasten	1434	0,00	0,00	0,00
E.III.5	Rückstellungen für Pensionen	1435	0,00	0,00	0,00
E.III.6	Sonstige langfristige Rückstellungen	1436	0,00	0,00	0,00

PASSIVA		Code	Endbestand 31.12.2022	Endbestand 31.12.2023	Veränderung
F	Kurzfristige Fremdmittel	15	140 199,41	188 706,93	48 507,52
F.I	Kurzfristige Finanzschulden, netto	151	25 495,05	65 883,70	40 388,65
F.I.1	Kurzfristige Finanzschulden	1511	25 495,05	65 883,70	40 388,65
	359000/000 Sonstige kurzfristige Finanzschulden		25 495,05	65 883,70	40 388,65
F.I.2	Kurzfristige Forderungen aus derivativen Finanzinstrumenten mit Grundgeschäft	1512	0,00	0,00	0,00
F.I.3	Kurzfristige Verbindlichkeiten aus derivativen Finanzinstrumenten mit Grundgeschäft	1513	0,00	0,00	0,00
F.II	Kurzfristige Verbindlichkeiten	152	84 925,43	83 239,85	-1 685,58
F.II.1	Kurzfristige Verbindlichkeiten aus Lieferungen und Leistungen	1521	5 646,36	0,00	-5 646,36
	331000/000 Kurzfristige Verbindlichkeiten aus Lieferungen und Leistungen		5 646,36	0,00	-5 646,36
F.II.2	Kurzfristige Verbindlichkeiten aus Abgaben	1522	0,00	0,00	0,00
F.II.3	Sonstige kurzfristige Verbindlichkeiten	1523	0,00	0,00	0,00
	334000/000 Sonstige kurzfristige Verbindlichkeiten		0,00	0,00	0,00
F.II.4	Sonstige kurzfristige Verbindlichkeiten (nicht voranschlagswirksame Gebarung)	1524	79 279,07	83 239,85	3 960,78
	360000/000 Umsatzsteuer (nicht voranschlagswirksame Gebarung)		19 372,16	18 715,85	-656,31
	361000/000 Erläge von/für Dienststellen der Gebietskörperschaften (nicht voranschlagswirksame Gebarung)		1 327,30	1 628,00	300,70
	362000/000 Gehaltsabzugsgebarungen (nicht voranschlagswirksame Gebarung)		10 707,39	10 669,05	-38,34
	363000/000 Einbehaltungen und Überzahlungen von Dritten (nicht voranschlagswirksame Gebarung)		1 932,78	2 000,53	67,75
	369000/000 Sonstige Erläge (nicht voranschlagswirksame Gebarung)		45 939,44	50 216,92	4 277,48
	379000/000 Sonstige Verbindlichkeiten (nicht voranschlagswirksame Gebarung)		0,00	9,50	9,50
F.III	Kurzfristige Rückstellungen	153	29 778,93	39 583,38	9 804,45
F.III.1	Rückstellungen für Prozesskosten	1531	0,00	0,00	0,00
F.III.2	Rückstellungen für ausstehende Rechnungen	1532	0,00	0,00	0,00
F.III.3	Rückstellungen für nicht konsumierte Urlaube	1533	29 778,93	39 583,38	9 804,45
	381000/000 Rückstellungen für nicht konsumierte Urlaube		29 778,93	39 583,38	9 804,45
F.III.4	Sonstige kurzfristige Rückstellungen	1534	0,00	0,00	0,00
F.IV	Passive Rechnungsabgrenzung	154	0,00	0,00	0,00
F.IV.1	Passive Rechnungsabgrenzung	1540	0,00	0,00	0,00
Summe Passiva (12 + 13 + 14 + 15)			31 568 570,67	30 367 769,55	-1 200 801,12

Nettovermögensveränderungsrechnung (Anlage 1d)

Nettovermögensveränderungsrechnung	Saldo der Eröffnungsbilanz	Kumuliertes Nettoergebnis	Haushalts-rücklagen	Neubewertungs-rücklagen	Fremdwährungs-umrechnungs-rücklagen	Summe Nettovermögen
Nettovermögen zum 31.12.2022	11 591 915,39	0,00	11 096 983,41	427 371,96	0,00	23 116 270,76
1. Änderungen der Ansatz- und Bewertungsmethoden	0,00	0,00	XXXXXXXXXXXXXX	0,00	0,00	0,00
2. Nacherfassung von Vermögenswerten	0,00	0,00	0,00	0,00	0,00	0,00
3. Änderung der erstmaligen Eröffnungsbilanz (gem. § 38 Abs. 8)	0,00	0,00	0,00	0,00	0,00	0,00
Angepasstes Nettovermögen zum 31.12.2022	11 591 915,39	0,00	11 096 983,41	427 371,96	0,00	23 116 270,76
4. Veränderung aus der Bewertung von zur Veräußerung verfügbarer Finanzinstrumente	XXXXXXXXXXXXXX	XXXXXXXXXXXXXX	XXXXXXXXXXXXXX	0,00	XXXXXXXXXXXXXX	0,00
5. Veränderung aus der Bewertung von Beteiligungen	XXXXXXXXXXXXXX	XXXXXXXXXXXXXX	XXXXXXXXXXXXXX	12 888,74	XXXXXXXXXXXXXX	12 888,74
6. Veränderung aus der Umrechnung von Vermögen und Fremdmittel in fremder Währung	XXXXXXXXXXXXXX	XXXXXXXXXXXXXX	XXXXXXXXXXXXXX	XXXXXXXXXXXXXX	0,00	0,00
Summe Nettoveränderung, die nicht in die Ergebnisrechnung eingegangen ist						
7. Nettoergebnis des Finanzjahres (SA0)	XXXXXXXXXXXXXX	-1 093 125,87	XXXXXXXXXXXXXX	XXXXXXXXXXXXXX	XXXXXXXXXXXXXX	-1 093 125,87
8. Zuweisung und Entnahmen von Haushaltsrücklagen (SU23)	XXXXXXXXXXXXXX	1 093 440,82	-1 093 440,82	XXXXXXXXXXXXXX	XXXXXXXXXXXXXX	0,00
Nettovermögen zum 31.12.2023	11 591 915,39	314,95	10 003 542,59	440 260,70	0,00	22 036 033,63

Nachweis der Investitionstätigkeit

Vorhaben	Vorhabensbezeichnung		RA 2023	VA 2023	RA - VA	RA Vorjahre	RA Gesamt
Konto	Bezeichnung						
1101000	Büroeinrichtung neu (2022 bis 2024)						
	Geplante Gesamtkosten:	20 000,00					
	Auszahlungen - Investitionen - Mittelverwendung		3 596,40	2 500,00	1 096,40	24 012,64	27 609,04
	Anschaffungs- oder Herstellungskosten		3 596,40	2 500,00	1 096,40	24 012,64	27 609,04
	1/010000/042000	Amtsausstattung	3 596,40	2 500,00	1 096,40	24 012,64	27 609,04
	Einzahlungen - Finanzierung - Mittelaufbringung		0,00	0,00	0,00	24 012,64	24 012,64
	Mittel aus Geldfluss aus der operativen Gebarung		0,00	0,00	0,00	4 912,64	4 912,64
	2/010000/829920	Sonstige Erträge	0,00	0,00	0,00	4 912,64	4 912,64
	Bedarfszuweisungen/KTZ		0,00	0,00	0,00	12 000,00	12 000,00
	2/010000/871110	Bedarfszuweisung Büroeinrichtung	0,00	0,00	0,00	12 000,00	12 000,00
	Haushaltsrücklagen/Zahlungsmittelreserven		0,00	0,00	0,00	7 100,00	7 100,00
	2/010000/894100	Entnahmen von zweckgebundenen Haushaltsrücklagen	0,00	0,00	0,00	7 100,00	7 100,00
	Sonstige Kapitaltransfers und Subventionen		0,00	0,00	0,00	0,00	0,00
	Darlehen		0,00	0,00	0,00	0,00	0,00
	Finanzierungsleasing		0,00	0,00	0,00	0,00	0,00
	Veräußerung langfristiges Vermögen und sonstiges		0,00	0,00	0,00	0,00	0,00
	Finanzierungsergebnis 1101000		-3 596,40	-2 500,00	-1 096,40	0,00	-3 596,40
	offene Verbindlichkeiten		0,00				
	offene Forderungen		0,00				

Vorhaben	Vorhabensbezeichnung		RA 2023	VA 2023	RA - VA	RA Vorjahre	RA Gesamt
Konto	Bezeichnung						
1161223	Straßenbau Sumandlweg (2023 bis 2024)						
	Geplante Gesamtkosten:	90 599,58					
	Auszahlungen - Investitionen - Mittelverwendung		90 493,40	91 000,00	-506,60	0,00	90 493,40
	Anschaffungs- oder Herstellungskosten		90 493,40	91 000,00	-506,60	0,00	90 493,40
	5/612000/002010 Straßenbauten Sumandlweg		90 493,40	91 000,00	-506,60	0,00	90 493,40
	Einzahlungen - Finanzierung - Mittelaufbringung		46 800,00	76 800,00	-30 000,00	0,00	46 800,00
	Mittel aus Geldfluss aus der operativen Gebarung		0,00	0,00	0,00	0,00	0,00
	Bedarfszuweisungen/KTZ		0,00	30 000,00	-30 000,00	0,00	0,00
	6/612000/871110 Kapitaltransfers aus Gemeinde-Bedarfszuweisungsmittel Sumandlweg		0,00	30 000,00	-30 000,00	0,00	0,00
	Haushaltsrücklagen/Zahlungsmittelreserven		0,00	0,00	0,00	0,00	0,00
	Sonstige Kapitaltransfers und Subventionen		46 800,00	46 800,00	0,00	0,00	46 800,00
	6/612000/300023 Kapitaltransfers von Bund, Bundesfonds und Bundeskammern		46 800,00	46 800,00	0,00	0,00	46 800,00
	Darlehen		0,00	0,00	0,00	0,00	0,00
	Finanzierungsleasing		0,00	0,00	0,00	0,00	0,00
	Veräußerung langfristiges Vermögen und sonstiges		0,00	0,00	0,00	0,00	0,00
	Finanzierungsergebnis 1161223		-43 693,40	-14 200,00	-29 493,40	0,00	-43 693,40
	offene Verbindlichkeiten		0,00				
	offene Forderungen		0,00				

Vorhaben	Vorhabensbezeichnung		RA 2023	VA 2023	RA - VA	RA Vorjahre	RA Gesamt
Konto	Bezeichnung						
1177110	Maßnahmen Fremdenverk. 7 QuellenWeg (2021 bis 2023)						
Erläuterungen zum Vorhaben:							
Das Projekt wurde nicht umgesetzt.							
Daher Korrektur der lfd. VA 2021 Werte.							
Auszahlungen - Investitionen - Mittelverwendung			17 814,48	31 800,00	-13 985,52	9 622,13	27 436,61
Anschaffungs- oder Herstellungskosten			17 814,48	31 800,00	-13 985,52	9 622,13	27 436,61
1/771100/006000	Sonstige Grundstückseinrichtungen		17 814,48	31 800,00	-13 985,52	9 622,13	27 436,61
Einzahlungen - Finanzierung - Mittelaufbringung			11 036,61	20 000,00	-8 963,39	16 400,00	27 436,61
Mittel aus Geldfluss aus der operativen Gebarung			-4 063,39	0,00	-4 063,39	16 400,00	12 336,61
1/771000/729900	Sonstige Aufwendungen		-4 063,39	0,00	-4 063,39	0,00	-4 063,39
2/771100/829900	Sonstige Erträge		0,00	0,00	0,00	16 400,00	16 400,00
Bedarfszuweisungen/KTZ			15 100,00	20 000,00	-4 900,00	0,00	15 100,00
2/771100/871000	Kapitaltransfers aus Gemeinde-Bedarfszuweisungsmittel		0,00	20 000,00	-20 000,00	0,00	0,00
2/771100/871110	Kapitaltransfers aus Gemeinde-Bedarfszuweisungsmittel		15 100,00	0,00	15 100,00	0,00	15 100,00
Haushaltsrücklagen/Zahlungsmittelreserven			0,00	0,00	0,00	0,00	0,00
Sonstige Kapitaltransfers und Subventionen			0,00	0,00	0,00	0,00	0,00
Darlehen			0,00	0,00	0,00	0,00	0,00
Finanzierungsleasing			0,00	0,00	0,00	0,00	0,00
Veräußerung langfristiges Vermögen und sonstiges			0,00	0,00	0,00	0,00	0,00
Finanzierungsergebnis 1177110			-6 777,87	-11 800,00	5 022,13	6 777,87	0,00
offene Verbindlichkeiten			0,00				
offene Forderungen			0,00				

Vorhaben	Vorhabensbezeichnung		RA 2023	VA 2023	RA - VA	RA Vorjahre	RA Gesamt
Konto	Bezeichnung						
1211000	Volksschule Ratschendorf Schulausstattung (2018 bis 2024)						
Erläuterungen zum Vorhaben:							
2018 Schulausstattung							
2019 Innenhof & Fenster & Ausstattung Nachmittagsbetreuung							
2020 Klassenausstattung							
2021 Klassenausstattung							
Auszahlungen - Investitionen - Mittelverwendung			11 476,38	12 000,00	-523,62	45 511,11	56 987,49
Anschaffungs- oder Herstellungskosten			11 476,38	12 000,00	-523,62	45 511,11	56 987,49
1/211000/006000	Sonstige Grundstückseinrichtungen		0,00	0,00	0,00	10 852,70	10 852,70
1/211000/042000	Schulausstattung		11 476,38	12 000,00	-523,62	34 658,41	46 134,79
Einzahlungen - Finanzierung - Mittelaufbringung			0,00	0,00	0,00	45 511,11	45 511,11
Mittel aus Geldfluss aus der operativen Gebarung			0,00	0,00	0,00	-18 817,39	-18 817,39
1/211000/729900	Sonstige Aufwendungen		0,00	0,00	0,00	-23 124,35	-23 124,35
2/211000/829900	Sonstige Erträge - Verrechnung zwischen operativer Gebarung und Projekten		0,00	0,00	0,00	4 306,96	4 306,96
Bedarfszuweisungen/KTZ			0,00	0,00	0,00	53 976,17	53 976,17
2/211000/301111	Kapitaltransfers von Ländern, KIG 2020 Schulausstattung 2021		0,00	0,00	0,00	1 419,40	1 419,40
2/211000/301112	Kapitaltransfers von Ländern, KIG 2020 Schulausstattung 2020		0,00	0,00	0,00	3 756,77	3 756,77
2/211000/871110	Kapitaltransfers aus Gemeinde-Bedarfszuweisungsmittel		0,00	0,00	0,00	48 800,00	48 800,00
Haushaltsrücklagen/Zahlungsmittelreserven			0,00	0,00	0,00	0,00	0,00
Sonstige Kapitaltransfers und Subventionen			0,00	0,00	0,00	10 352,33	10 352,33
2/211000/300010	Bund KIG 2020 Schulausstattung 2020		0,00	0,00	0,00	7 513,53	7 513,53
2/211000/300011	Bund KIG 2020 Schulausstattung 2021		0,00	0,00	0,00	2 838,80	2 838,80
Darlehen			0,00	0,00	0,00	0,00	0,00
Finanzierungsleasing			0,00	0,00	0,00	0,00	0,00
Veräußerung langfristiges Vermögen und sonstiges			0,00	0,00	0,00	0,00	0,00
Finanzierungsergebnis 1211000			-11 476,38	-12 000,00	523,62	0,00	-11 476,38
offene Verbindlichkeiten			0,00				
offene Forderungen			0,00				

Vorhaben	Vorhabensbezeichnung		RA 2023	VA 2023	RA - VA	RA Vorjahre	RA Gesamt
Konto	Bezeichnung						
1212020	PV Anlage Mittelschule (2021 bis 2023)						
	Auszahlungen - Investitionen - Mittelverwendung		0,00	0,00	0,00	18 912,00	18 912,00
	Anschaffungs- oder Herstellungskosten		0,00	0,00	0,00	18 912,00	18 912,00
	1/212000/050000 Sonderanlagen PV Anlage MS Deutsch Goritz		0,00	0,00	0,00	18 912,00	18 912,00
	Einzahlungen - Finanzierung - Mittelaufbringung		0,00	0,00	0,00	18 912,00	18 912,00
	Mittel aus Geldfluss aus der operativen Gebarung		-2 028,00	-2 000,00	-28,00	-213,00	-2 241,00
	1/212000/729910 Sonstige Aufwendungen		-2 028,00	-2 000,00	-28,00	-213,00	-2 241,00
	Bedarfszuweisungen/KTZ		2 028,00	2 000,00	28,00	2 700,00	4 728,00
	2/212000/301100 Kapitaltransfers von Ländern, KIG 2020 PV Anlage MS		2 028,00	2 000,00	28,00	2 700,00	4 728,00
	Haushaltsrücklagen/Zahlungsmittelreserven		0,00	0,00	0,00	0,00	0,00
	Sonstige Kapitaltransfers und Subventionen		0,00	0,00	0,00	16 425,00	16 425,00
	2/212000/300000 Kapitaltransfers von Bund KIG PV Anlage MS		0,00	0,00	0,00	16 425,00	16 425,00
	Darlehen		0,00	0,00	0,00	0,00	0,00
	Finanzierungsleasing		0,00	0,00	0,00	0,00	0,00
	Veräußerung langfristiges Vermögen und sonstiges		0,00	0,00	0,00	0,00	0,00
Finanzierungsergebnis 1212020			0,00	0,00	0,00	0,00	0,00
	offene Verbindlichkeiten		0,00				
	offene Forderungen		0,00				

Vorhaben	Vorhabensbezeichnung		RA 2023	VA 2023	RA - VA	RA Vorjahre	RA Gesamt
Konto	Bezeichnung						
1212063	Amts-ausstattung Mittelschule (2022 bis 2023)						
	Auszahlungen - Investitionen - Mittelverwendung		10 917,60	14 000,00	-3 082,40	0,00	10 917,60
	Anschaffungs- oder Herstellungskosten		10 917,60	14 000,00	-3 082,40	0,00	10 917,60
1/212000/042000	Amts-, Betriebs- und Geschäftsausstattung		10 917,60	14 000,00	-3 082,40	0,00	10 917,60
	Einzahlungen - Finanzierung - Mittelaufbringung		0,00	2 000,00	-2 000,00	0,00	0,00
	Mittel aus Geldfluss aus der operativen Gebarung		0,00	2 000,00	-2 000,00	0,00	0,00
2/212000/829910	Sonstige Erträge		0,00	2 000,00	-2 000,00	0,00	0,00
	Bedarfszuweisungen/KTZ		0,00	0,00	0,00	0,00	0,00
	Haushaltsrücklagen/Zahlungsmittelreserven		0,00	0,00	0,00	0,00	0,00
	Sonstige Kapitaltransfers und Subventionen		0,00	0,00	0,00	0,00	0,00
	Darlehen		0,00	0,00	0,00	0,00	0,00
	Finanzierungsleasing		0,00	0,00	0,00	0,00	0,00
	Veräußerung langfristiges Vermögen und sonstiges		0,00	0,00	0,00	0,00	0,00
Finanzierungsergebnis 1212063			-10 917,60	-12 000,00	1 082,40	0,00	-10 917,60
	offene Verbindlichkeiten		0,00				
	offene Forderungen		0,00				

Vorhaben	Vorhabensbezeichnung		RA 2023	VA 2023	RA - VA	RA Vorjahre	RA Gesamt
Konto	Bezeichnung						
1240019	PV Anlage Kindergarten (2021 bis 2023)						
	Auszahlungen - Investitionen - Mittelverwendung		0,00	0,00	0,00	12 866,67	12 866,67
	Anschaffungs- oder Herstellungskosten		0,00	0,00	0,00	12 866,67	12 866,67
1/240000/050000	Sonderanlagen PV Anlage Kindergarten		0,00	0,00	0,00	12 866,67	12 866,67
	Einzahlungen - Finanzierung - Mittelaufbringung		0,00	1 400,00	-1 400,00	12 866,67	12 866,67
	Mittel aus Geldfluss aus der operativen Gebarung		-1 445,78	0,00	-1 445,78	-887,71	-2 333,49
1/240000/729910	Sonstige Aufwendungen		-1 445,78	0,00	-1 445,78	-887,71	-2 333,49
	Bedarfszuweisungen/KTZ		1 445,78	1 400,00	45,78	1 770,88	3 216,66
2/240000/301111	Kapitaltransfers von Ländern, KIP PV Anlage Kindergarten		1 445,78	1 400,00	45,78	1 770,88	3 216,66
	Haushaltsrücklagen/Zahlungsmittelreserven		0,00	0,00	0,00	0,00	0,00
	Sonstige Kapitaltransfers und Subventionen		0,00	0,00	0,00	11 583,50	11 583,50
2/240000/300000	Kapitaltransfers von Bund, KIP PV Anlage Kindergarten		0,00	0,00	0,00	11 583,50	11 583,50
	Darlehen		0,00	0,00	0,00	0,00	0,00
	Finanzierungsleasing		0,00	0,00	0,00	0,00	0,00
	Veräußerung langfristiges Vermögen und sonstiges		0,00	0,00	0,00	400,00	400,00
2/840000/801000	Veräußerungen von Grundstücken und Grundstückseinrichtungen		0,00	0,00	0,00	400,00	400,00
Finanzierungsergebnis 1240019			0,00	1 400,00	-1 400,00	0,00	0,00
	offene Verbindlichkeiten		0,00				
	offene Forderungen		0,00				

Vorhaben	Vorhabensbezeichnung		RA 2023	VA 2023	RA - VA	RA Vorjahre	RA Gesamt
Konto	Bezeichnung						
1262231	Sportverein - Flutlicht (2023 bis 2024)						
	Auszahlungen - Investitionen - Mittelverwendung		51 336,16	53 000,00	-1 663,84	0,00	51 336,16
	Anschaffungs- oder Herstellungskosten		51 336,16	53 000,00	-1 663,84	0,00	51 336,16
	5/262000/050000 Sonderanlagen		51 336,16	53 000,00	-1 663,84	0,00	51 336,16
	Einzahlungen - Finanzierung - Mittelaufbringung		52 500,00	53 000,00	-500,00	0,00	52 500,00
	Mittel aus Geldfluss aus der operativen Gebarung		0,00	0,00	0,00	0,00	0,00
	Bedarfszuweisungen/KTZ		26 000,00	26 000,00	0,00	0,00	26 000,00
	6/262000/871110 Kapitaltransfers aus Gemeinde-Bedarfszuweisungsmittel		26 000,00	26 000,00	0,00	0,00	26 000,00
	Haushaltsrücklagen/Zahlungsmittelreserven		0,00	0,00	0,00	0,00	0,00
	Sonstige Kapitaltransfers und Subventionen		26 500,00	27 000,00	-500,00	0,00	26 500,00
	6/262000/300010 Kapitaltransfers von Bund, Bundesfonds und Bundeskammern		26 500,00	27 000,00	-500,00	0,00	26 500,00
	Darlehen		0,00	0,00	0,00	0,00	0,00
	Finanzierungsleasing		0,00	0,00	0,00	0,00	0,00
	Veräußerung langfristiges Vermögen und sonstiges		0,00	0,00	0,00	0,00	0,00
Finanzierungsergebnis 1262231			1 163,84	0,00	1 163,84	0,00	1 163,84
	offene Verbindlichkeiten		0,00				
	offene Forderungen		0,00				

Vorhaben	Vorhabensbezeichnung		RA 2023	VA 2023	RA - VA	RA Vorjahre	RA Gesamt
Konto	Bezeichnung						
1360000	Museum Ratschendorf (2021 bis 2023)						
Erläuterungen zum Vorhaben:							
Die Ausgaben für das Projekt wurden im Jahr 2021 nicht getätigt. Daher Korrektur der lfd. VA Werte 2021							
Auszahlungen - Investitionen - Mittelverwendung			1 081,92	1 100,00	-18,08	28 052,61	29 134,53
Anschaffungs- oder Herstellungskosten			1 081,92	1 100,00	-18,08	28 052,61	29 134,53
1/360000/010000	Gebäude und Bauten		1 081,92	1 100,00	-18,08	28 052,61	29 134,53
Einzahlungen - Finanzierung - Mittelaufbringung			3 615,15	3 600,00	15,15	25 519,38	29 134,53
Mittel aus Geldfluss aus der operativen Gebarung			-28,72	0,00	-28,72	7 300,00	7 271,28
1/360000/729900	Sonstige Aufwendungen		-28,72	0,00	-28,72	0,00	-28,72
2/360000/829900	Sonstige Erträge		0,00	0,00	0,00	7 300,00	7 300,00
Bedarfszuweisungen/KTZ			3 643,87	3 600,00	43,87	3 643,88	7 287,75
2/360000/301100	Land KIG 2020 Museum Ratschendorf		3 643,87	3 600,00	43,87	3 643,88	7 287,75
Haushaltsrücklagen/Zahlungsmittelreserven			0,00	0,00	0,00	0,00	0,00
Sonstige Kapitaltransfers und Subventionen			0,00	0,00	0,00	14 575,50	14 575,50
2/360000/300000	KIG 2020 Bund Museum Ratschendorf		0,00	0,00	0,00	14 575,50	14 575,50
Darlehen			0,00	0,00	0,00	0,00	0,00
Finanzierungsleasing			0,00	0,00	0,00	0,00	0,00
Veräußerung langfristiges Vermögen und sonstiges			0,00	0,00	0,00	0,00	0,00
Finanzierungsergebnis 1360000			2 533,23	2 500,00	33,23	-2 533,23	0,00
offene Verbindlichkeiten			0,00				
offene Forderungen			0,00				

Vorhaben	Vorhabensbezeichnung		RA 2023	VA 2023	RA - VA	RA Vorjahre	RA Gesamt
Konto	Bezeichnung						
1612050	Gehsteig Ratschendorf Schildhofweg (2021 bis 2023)						
Erläuterungen zum Vorhaben:							
Projekt wurde noch nicht umgesetzt.							
Daher Korrektur der lfd. VA 2021 Werte.							
Auszahlungen - Investitionen - Mittelverwendung			61 551,39	80 000,00	-18 448,61	115 907,05	177 458,44
Anschaffungs- oder Herstellungskosten			61 551,39	80 000,00	-18 448,61	115 907,05	177 458,44
1/612050/005000	Anlagen zu Straßenbauten		1 285,40	80 000,00	-78 714,60	0,00	1 285,40
1/612050/060000	Im Bau befindliche Grundstückseinrichtungen		60 265,99	0,00	60 265,99	115 907,05	176 173,04
Einzahlungen - Finanzierung - Mittelaufbringung			110 119,44	110 100,00	19,44	36 700,00	146 819,44
Mittel aus Geldfluss aus der operativen Gebarung			0,00	0,00	0,00	36 700,00	36 700,00
2/612050/829900	Sonstige Erträge		0,00	0,00	0,00	36 700,00	36 700,00
Bedarfszuweisungen/KTZ			36 706,48	36 700,00	6,48	0,00	36 706,48
2/612050/301100	Kapitaltransfers von Ländern, KIG 2020 Gehsteig Rdf.		36 706,48	36 700,00	6,48	0,00	36 706,48
Haushaltsrücklagen/Zahlungsmittelreserven			0,00	0,00	0,00	0,00	0,00
Sonstige Kapitaltransfers und Subventionen			73 412,96	73 400,00	12,96	0,00	73 412,96
2/612050/300000	Kapitaltransfers von Bund, KI 2020 Gehsteig Ratschendorf Schildhofweg		73 412,96	73 400,00	12,96	0,00	73 412,96
Darlehen			0,00	0,00	0,00	0,00	0,00
Finanzierungsleasing			0,00	0,00	0,00	0,00	0,00
Veräußerung langfristiges Vermögen und sonstiges			0,00	0,00	0,00	0,00	0,00
Finanzierungsergebnis 1612050			48 568,05	30 100,00	18 468,05	-79 207,05	-30 639,00
offene Verbindlichkeiten			0,00				
offene Forderungen			0,00				

Vorhaben	Vorhabensbezeichnung		RA 2023	VA 2023	RA - VA	RA Vorjahre	RA Gesamt
Konto	Bezeichnung						
1612190	Sanierung Peterquellenweg (2019 bis 2024)						
	Auszahlungen - Investitionen - Mittelverwendung		0,00	60 000,00	-60 000,00	0,00	0,00
	Anschaffungs- oder Herstellungskosten		0,00	60 000,00	-60 000,00	0,00	0,00
1/612190/002000	Straßenbauten Peterquellenweg		0,00	60 000,00	-60 000,00	0,00	0,00
	Einzahlungen - Finanzierung - Mittelaufbringung		0,00	60 000,00	-60 000,00	0,00	0,00
	Mittel aus Geldfluss aus der operativen Gebarung		0,00	0,00	0,00	0,00	0,00
	Bedarfszuweisungen/KTZ		0,00	60 000,00	-60 000,00	0,00	0,00
2/612190/871110	Kapitaltransfers aus Gemeinde-Bedarfszuweisungsmittel Peterquellenweg		0,00	60 000,00	-60 000,00	0,00	0,00
	Haushaltsrücklagen/Zahlungsmittelreserven		0,00	0,00	0,00	0,00	0,00
	Sonstige Kapitaltransfers und Subventionen		0,00	0,00	0,00	0,00	0,00
	Darlehen		0,00	0,00	0,00	0,00	0,00
	Finanzierungsleasing		0,00	0,00	0,00	0,00	0,00
	Veräußerung langfristiges Vermögen und sonstiges		0,00	0,00	0,00	0,00	0,00
Finanzierungsergebnis 1612190			0,00	0,00	0,00	0,00	0,00
offene Verbindlichkeiten			0,00				
offene Forderungen			0,00				

Vorhaben	Vorhabensbezeichnung		RA 2023	VA 2023	RA - VA	RA Vorjahre	RA Gesamt
Konto	Bezeichnung						
1612230	Straßenbau Feldstauderweg (2023 bis 2024)						
	Geplante Gesamtkosten:	43 986,10					
	Auszahlungen - Investitionen - Mittelverwendung		47 358,36	45 000,00	2 358,36	0,00	47 358,36
	Anschaffungs- oder Herstellungskosten		47 358,36	45 000,00	2 358,36	0,00	47 358,36
	5/612000/002000	Straßenbauten Feldstauderweg	47 358,36	45 000,00	2 358,36	0,00	47 358,36
	Einzahlungen - Finanzierung - Mittelaufbringung		15 000,00	45 000,00	-30 000,00	0,00	15 000,00
	Mittel aus Geldfluss aus der operativen Gebarung		0,00	0,00	0,00	0,00	0,00
	Bedarfszuweisungen/KTZ		0,00	30 000,00	-30 000,00	0,00	0,00
	6/612000/871100	Kapitaltransfers aus Gemeinde-Bedarfszuweisungsmittel Feldstauderweg	0,00	30 000,00	-30 000,00	0,00	0,00
	Haushaltsrücklagen/Zahlungsmittelreserven		0,00	0,00	0,00	0,00	0,00
	Sonstige Kapitaltransfers und Subventionen		15 000,00	15 000,00	0,00	0,00	15 000,00
	6/612000/300024	Kapitaltransfers von Bund, Bundesfonds und Bundeskammern Feldstauderweg	15 000,00	15 000,00	0,00	0,00	15 000,00
	Darlehen		0,00	0,00	0,00	0,00	0,00
	Finanzierungsleasing		0,00	0,00	0,00	0,00	0,00
	Veräußerung langfristiges Vermögen und sonstiges		0,00	0,00	0,00	0,00	0,00
	Finanzierungsergebnis 1612230		-32 358,36	0,00	-32 358,36	0,00	-32 358,36
	offene Verbindlichkeiten		0,00				
	offene Forderungen		0,00				

Vorhaben	Vorhabensbezeichnung		RA 2023	VA 2023	RA - VA	RA Vorjahre	RA Gesamt
Konto	Bezeichnung						
1612231	Straßenbau Oberkather Spitzweg (2023 bis 2024)						
	Geplante Gesamtkosten:	49 600,00					
	Auszahlungen - Investitionen - Mittelverwendung		0,00	49 600,00	-49 600,00	0,00	0,00
	Anschaffungs- oder Herstellungskosten		0,00	49 600,00	-49 600,00	0,00	0,00
	5/612231/002000	Straßenbauten	0,00	49 600,00	-49 600,00	0,00	0,00
	Einzahlungen - Finanzierung - Mittelaufbringung		30 260,00	31 800,00	-1 540,00	0,00	30 260,00
	Mittel aus Geldfluss aus der operativen Gebarung		0,00	0,00	0,00	0,00	0,00
	Bedarfszuweisungen/KTZ		0,00	0,00	0,00	0,00	0,00
	Haushaltsrücklagen/Zahlungsmittelreserven		0,00	0,00	0,00	0,00	0,00
	Sonstige Kapitaltransfers und Subventionen		30 260,00	31 800,00	-1 540,00	0,00	30 260,00
	6/612231/300023	Kapitaltransfers von Bund, Bundesfonds und Bundeskammern	30 260,00	31 800,00	-1 540,00	0,00	30 260,00
	Darlehen		0,00	0,00	0,00	0,00	0,00
	Finanzierungsleasing		0,00	0,00	0,00	0,00	0,00
	Veräußerung langfristiges Vermögen und sonstiges		0,00	0,00	0,00	0,00	0,00
Finanzierungsergebnis 1612231			30 260,00	-17 800,00	48 060,00	0,00	30 260,00
	offene Verbindlichkeiten		0,00				
	offene Forderungen		0,00				

Vorhaben	Vorhabensbezeichnung		RA 2023	VA 2023	RA - VA	RA Vorjahre	RA Gesamt
Konto	Bezeichnung						
1821023	Ankauf Kommunalausstattung 2023 (2023 bis 2024)						
	Auszahlungen - Investitionen - Mittelverwendung		8 687,71	15 000,00	-6 312,29	0,00	8 687,71
	Anschaffungs- oder Herstellungskosten		8 687,71	15 000,00	-6 312,29	0,00	8 687,71
	5/821000/020000	Maschinen und maschinelle Anlagen	8 687,71	15 000,00	-6 312,29	0,00	8 687,71
	Einzahlungen - Finanzierung - Mittelaufbringung		2 000,00	2 000,00	0,00	0,00	2 000,00
	Mittel aus Geldfluss aus der operativen Gebarung		0,00	0,00	0,00	0,00	0,00
	Bedarfszuweisungen/KTZ		2 000,00	2 000,00	0,00	0,00	2 000,00
	6/821000/871100	Kapitaltransfers aus Gemeinde-Bedarfszuweisungsmittel	0,00	2 000,00	-2 000,00	0,00	0,00
	6/821000/871111	Kapitaltransfers aus Gemeinde-Bedarfszuweisungsmittel	2 000,00	0,00	2 000,00	0,00	2 000,00
	Haushaltsrücklagen/Zahlungsmittelreserven		0,00	0,00	0,00	0,00	0,00
	Sonstige Kapitaltransfers und Subventionen		0,00	0,00	0,00	0,00	0,00
	Darlehen		0,00	0,00	0,00	0,00	0,00
	Finanzierungsleasing		0,00	0,00	0,00	0,00	0,00
	Veräußerung langfristiges Vermögen und sonstiges		0,00	0,00	0,00	0,00	0,00
Finanzierungsergebnis 1821023			-6 687,71	-13 000,00	6 312,29	0,00	-6 687,71
	offene Verbindlichkeiten		0,00				
	offene Forderungen		0,00				

Vorhaben	Vorhabensbezeichnung		RA 2023	VA 2023	RA - VA	RA Vorjahre	RA Gesamt
Konto	Bezeichnung						
1840022	Grundstücksankauf 2022-2023 (2022 bis 2024)						
	Auszahlungen - Investitionen - Mittelverwendung		77 562,53	115 000,00	-37 437,47	1 360,00	78 922,53
	Anschaffungs- oder Herstellungskosten		77 562,53	115 000,00	-37 437,47	1 360,00	78 922,53
	1/840000/001220	Unbebaute Grundstücke Ankauf	0,00	0,00	0,00	1 360,00	1 360,00
	1/840022/001220	Unbebaute Grundstücke	77 562,53	115 000,00	-37 437,47	0,00	77 562,53
	Einzahlungen - Finanzierung - Mittelaufbringung		100 000,00	115 000,00	-15 000,00	0,00	100 000,00
	Mittel aus Geldfluss aus der operativen Gebarung		0,00	0,00	0,00	0,00	0,00
	Bedarfszuweisungen/KTZ		0,00	0,00	0,00	0,00	0,00
	Haushaltsrücklagen/Zahlungsmittelreserven		0,00	0,00	0,00	0,00	0,00
	Sonstige Kapitaltransfers und Subventionen		0,00	0,00	0,00	0,00	0,00
	Darlehen		100 000,00	115 000,00	-15 000,00	0,00	100 000,00
	2038/73	Grundstücksankauf KG Deutsch Goritz	100 000,00	115 000,00	-15 000,00	0,00	100 000,00
	Finanzierungsleasing		0,00	0,00	0,00	0,00	0,00
	Veräußerung langfristiges Vermögen und sonstiges		0,00	0,00	0,00	0,00	0,00
Finanzierungsergebnis 1840022			22 437,47	0,00	22 437,47	-1 360,00	21 077,47
	offene Verbindlichkeiten		0,00				
	offene Forderungen		0,00				

Vorhaben	Vorhabensbezeichnung	RA 2023	VA 2023	RA - VA	RA Vorjahre	RA Gesamt
Konto	Bezeichnung					
1850000	Wasserversorgung Brandschutz-/u. Anschlussbauten, Digitalisierung (2016 bis 2027)					
Erläuterungen zum Vorhaben:						
Brandschutz, Leitungserweiterung und Hydrantenbau Digitalisierung						
Korrektur Einzahlung um Erhöhung Interessentenbeiträge, Verringerung Darlehensabruf						
Auszahlungen - Investitionen - Mittelverwendung		105 304,80	512 600,00	-407 295,20	244 516,36	349 821,16
Anschaffungs- oder Herstellungskosten		105 304,80	512 600,00	-407 295,20	244 516,36	349 821,16
1/850000/004000	Wasser- und Kanalisationsbauten	105 304,80	512 600,00	-407 295,20	244 516,36	349 821,16
Einzahlungen - Finanzierung - Mittelaufbringung		119 359,09	508 600,00	-389 240,91	248 541,06	367 900,15
Mittel aus Geldfluss aus der operativen Gebarung		0,00	0,00	0,00	0,00	0,00
Bedarfszuweisungen/KTZ		3 600,00	40 600,00	-37 000,00	23 040,00	26 640,00
2/850000/301100	Kapitaltransfers von Ländern, Landesfonds und Landeskammern	0,00	40 600,00	-40 600,00	23 040,00	23 040,00
2/850000/301110	Kapitaltransfers von Ländern, Landesfonds und Landeskammern	3 600,00	0,00	3 600,00	0,00	3 600,00
Haushaltsrücklagen/Zahlungsmittelreserven		0,00	0,00	0,00	0,00	0,00
Sonstige Kapitaltransfers und Subventionen		43 727,30	59 600,00	-15 872,70	164 372,10	208 099,40
2/850000/307000	Kapitaltransfers von privaten Haushalten und privaten Organisationen ohne Erwerbszweck und andere (Anschlussbeträge)	43 727,30	59 600,00	-15 872,70	164 372,10	208 099,40
Darlehen		72 031,79	408 400,00	-336 368,21	30 000,00	102 031,79
2038/10	Wasserversorgung der Gemeinde Deutsch Goritz	72 031,79	408 400,00	-336 368,21	30 000,00	102 031,79
Finanzierungsleasing		0,00	0,00	0,00	0,00	0,00
Veräußerung langfristiges Vermögen und sonstiges		0,00	0,00	0,00	0,00	0,00
Gesamteinzahlungen aus VRV 1997-Jahren		0,00	0,00	0,00	31 128,96	31 128,96
Finanzierungsergebnis 1850000		14 054,29	-4 000,00	18 054,29	4 024,70	18 078,99
offene Verbindlichkeiten		0,00				
offene Forderungen		2 145,46				

Vorhaben	Vorhabensbezeichnung		RA 2023	VA 2023	RA - VA	RA Vorjahre	RA Gesamt
Konto	Bezeichnung						
1851000	Kanalbauten und Instandhaltung (2016 bis 2024)						
	Auszahlungen - Investitionen - Mittelverwendung		30 799,48	30 000,00	799,48	58 211,31	89 010,79
	Anschaffungs- oder Herstellungskosten		30 799,48	30 000,00	799,48	58 211,31	89 010,79
1/851000/004000	Wasser- und Kanalisationsbauten		30 799,48	30 000,00	799,48	58 211,31	89 010,79
	Einzahlungen - Finanzierung - Mittelaufbringung		30 799,48	10 000,00	20 799,48	58 211,31	89 010,79
	Mittel aus Geldfluss aus der operativen Gebarung		7 466,02	0,00	7 466,02	-62 018,00	-54 551,98
1/851000/729910	Sonstige Aufwendungen		0,00	0,00	0,00	-81 282,31	-81 282,31
6/851000/829910	Sonstige Erträge		7 466,02	0,00	7 466,02	18 555,61	26 021,63
2/851000/829910	Sonstige Erträge		0,00	0,00	0,00	708,70	708,70
	Bedarfszuweisungen/KTZ		0,00	0,00	0,00	0,00	0,00
	Haushaltsrücklagen/Zahlungsmittelreserven		0,00	0,00	0,00	0,00	0,00
	Sonstige Kapitaltransfers und Subventionen		23 333,46	10 000,00	13 333,46	35 510,31	58 843,77
2/851000/307000	Kapitaltransfers von privaten Haushalten und privaten Organisationen ohne Erwerbszweck und andere, Anschlussbeträge		23 333,46	10 000,00	13 333,46	35 510,31	58 843,77
	Darlehen		0,00	0,00	0,00	0,00	0,00
	Finanzierungsleasing		0,00	0,00	0,00	0,00	0,00
	Veräußerung langfristiges Vermögen und sonstiges		0,00	0,00	0,00	0,00	0,00
	Gesamteinzahlungen aus VRV 1997-Jahren		0,00	0,00	0,00	84 719,00	84 719,00
Finanzierungsergebnis 1851000			0,00	-20 000,00	20 000,00	0,00	0,00
	offene Verbindlichkeiten		0,00				
	offene Forderungen		2 000,11				

Vorhaben	Vorhabensbezeichnung		RA 2023	VA 2023	RA - VA	RA Vorjahre	RA Gesamt
Konto	Bezeichnung						
1851010	Kanal-Digitalisierung (2022 bis 2032)						
	Auszahlungen - Investitionen - Mittelverwendung		143 304,22	150 000,00	-6 695,78	0,00	143 304,22
	Anschaffungs- oder Herstellungskosten		143 304,22	150 000,00	-6 695,78	0,00	143 304,22
	5/851000/070000	Aktivierungsfähige Rechte (immaterielle Vermögenswerte)	143 304,22	150 000,00	-6 695,78	0,00	143 304,22
	Einzahlungen - Finanzierung - Mittelaufbringung		143 304,22	150 000,00	-6 695,78	0,00	143 304,22
	Mittel aus Geldfluss aus der operativen Gebarung		92 838,28	0,00	92 838,28	0,00	92 838,28
	6/851000/829900	Sonstige Erträge	92 838,28	0,00	92 838,28	0,00	92 838,28
	Bedarfszuweisungen/KTZ		5 600,00	0,00	5 600,00	0,00	5 600,00
	2/851000/301110	Kapitaltransfers von Ländern, Landesfonds und Landeskammern	5 600,00	0,00	5 600,00	0,00	5 600,00
	Haushaltsrücklagen/Zahlungsmittelreserven		44 865,94	150 000,00	-105 134,06	0,00	44 865,94
	6/851000/894110	Entnahmen von zweckgebundenen Haushaltsrücklagen	44 865,94	150 000,00	-105 134,06	0,00	44 865,94
	Sonstige Kapitaltransfers und Subventionen		0,00	0,00	0,00	0,00	0,00
	Darlehen		0,00	0,00	0,00	0,00	0,00
	Finanzierungsleasing		0,00	0,00	0,00	0,00	0,00
	Veräußerung langfristiges Vermögen und sonstiges		0,00	0,00	0,00	0,00	0,00
Finanzierungsergebnis 1851010			0,00	0,00	0,00	0,00	0,00
	offene Verbindlichkeiten		0,00				
	offene Forderungen		0,00				

Vorhaben	Vorhabensbezeichnung		RA 2023	VA 2023	RA - VA	RA Vorjahre	RA Gesamt
Konto	Bezeichnung						
1852001	TKV Kühlzelle 2022 (2022 bis 2023)						
	Geplante Gesamtkosten:	32 100,00					
	Auszahlungen - Investitionen - Mittelverwendung		882,26	1 000,00	-117,74	21 643,96	22 526,22
	Anschaffungs- oder Herstellungskosten		882,26	1 000,00	-117,74	21 643,96	22 526,22
	1/852000/050000	Sonderanlagen - TKV Kühlzelle	882,26	1 000,00	-117,74	21 643,96	22 526,22
	Einzahlungen - Finanzierung - Mittelaufbringung		882,26	0,00	882,26	21 643,96	22 526,22
	Mittel aus Geldfluss aus der operativen Gebarung		-2 117,74	0,00	-2 117,74	4 543,96	2 426,22
	1/852000/729910	Sonstige Aufwendungen	-2 117,74	0,00	-2 117,74	0,00	-2 117,74
	2/852000/829900	Sonstige Erträge	0,00	0,00	0,00	4 543,96	4 543,96
	Bedarfszuweisungen/KTZ		3 000,00	0,00	3 000,00	0,00	3 000,00
	6/852000/301100	Kapitaltransfers von Ländern, Landesfonds und Landeskammern	3 000,00	0,00	3 000,00	0,00	3 000,00
	Haushaltsrücklagen/Zahlungsmittelreserven		0,00	0,00	0,00	17 100,00	17 100,00
	2/852000/894110	Entnahmen von zweckgebundenen Haushaltsrücklagen	0,00	0,00	0,00	17 100,00	17 100,00
	Sonstige Kapitaltransfers und Subventionen		0,00	0,00	0,00	0,00	0,00
	Darlehen		0,00	0,00	0,00	0,00	0,00
	Finanzierungsleasing		0,00	0,00	0,00	0,00	0,00
	Veräußerung langfristiges Vermögen und sonstiges		0,00	0,00	0,00	0,00	0,00
Finanzierungsergebnis 1852001			0,00	-1 000,00	1 000,00	0,00	0,00
	offene Verbindlichkeiten		0,00				
	offene Forderungen		0,00				

Vorhaben	Vorhabensbezeichnung		RA 2023	VA 2023	RA - VA	RA Vorjahre	RA Gesamt
Konto	Bezeichnung						
2202300	sonstige Investitionen (2023 bis 2023)						
	Auszahlungen - Investitionen - Mittelverwendung		0,00	2 500,00	-2 500,00	0,00	0,00
	Anschaffungs- oder Herstellungskosten		0,00	2 500,00	-2 500,00	0,00	0,00
	1/010000/042010	Sozialraum OG	0,00	500,00	-500,00	0,00	0,00
	1/240000/042000	Betriebsausstattung	0,00	2 000,00	-2 000,00	0,00	0,00
	Einzahlungen - Finanzierung - Mittelaufbringung		0,00	0,00	0,00	0,00	0,00
	Mittel aus Geldfluss aus der operativen Gebarung		0,00	0,00	0,00	0,00	0,00
	Bedarfszuweisungen/KTZ		0,00	0,00	0,00	0,00	0,00
	Haushaltsrücklagen/Zahlungsmittelreserven		0,00	0,00	0,00	0,00	0,00
	Sonstige Kapitaltransfers und Subventionen		0,00	0,00	0,00	0,00	0,00
	Darlehen		0,00	0,00	0,00	0,00	0,00
	Finanzierungsleasing		0,00	0,00	0,00	0,00	0,00
	Veräußerung langfristiges Vermögen und sonstiges		0,00	0,00	0,00	0,00	0,00
Finanzierungsergebnis 2202300			0,00	-2 500,00	2 500,00	0,00	0,00
	offene Verbindlichkeiten		0,00				
	offene Forderungen		0,00				

Vorhaben	Vorhabensbezeichnung		RA 2023	VA 2023	RA - VA	RA Vorjahre	RA Gesamt
Konto	Bezeichnung						
3163001	FF Hofstätten Ankauf Schutzkleidung (2021 bis 2024)						
Erläuterungen zum Vorhaben:							
Projekt wurde nicht umgesetzt.							
Daher Korrektur der lfd. VA 2021 Werte.							
Auszahlungen - Investitionen - Mittelverwendung			3 000,00	3 000,00	0,00	0,00	3 000,00
Anschaffungs- oder Herstellungskosten			3 000,00	3 000,00	0,00	0,00	3 000,00
1/163000/774000	Kapitaltransfers an sonstige Träger des öffentlichen Rechts Ankauf Schutzkleidung		3 000,00	3 000,00	0,00	0,00	3 000,00
Einzahlungen - Finanzierung - Mittelaufbringung			0,00	1 500,00	-1 500,00	1 500,00	1 500,00
Mittel aus Geldfluss aus der operativen Gebarung			0,00	0,00	0,00	1 500,00	1 500,00
2/163000/829900	Sonstige Erträge		0,00	0,00	0,00	1 500,00	1 500,00
Bedarfszuweisungen/KTZ			0,00	1 500,00	-1 500,00	0,00	0,00
2/163000/871200	Kapitaltransfers aus Gemeinde-Bedarfszuweisungsmittel		0,00	1 500,00	-1 500,00	0,00	0,00
Haushaltsrücklagen/Zahlungsmittelreserven			0,00	0,00	0,00	0,00	0,00
Sonstige Kapitaltransfers und Subventionen			0,00	0,00	0,00	0,00	0,00
Darlehen			0,00	0,00	0,00	0,00	0,00
Finanzierungsleasing			0,00	0,00	0,00	0,00	0,00
Veräußerung langfristiges Vermögen und sonstiges			0,00	0,00	0,00	0,00	0,00
Finanzierungsergebnis 3163001			-3 000,00	-1 500,00	-1 500,00	1 500,00	-1 500,00
offene Verbindlichkeiten			0,00				
offene Forderungen			0,00				

Vorhaben	Vorhabensbezeichnung		RA 2023	VA 2023	RA - VA	RA Vorjahre	RA Gesamt
Konto	Bezeichnung						
3163101	FF Krobathen Ankauf Schutzkleidung (2021 bis 2023)						
Erläuterungen zum Vorhaben:							
Projekt wurde nicht umgesetzt.							
Daher Korrektur der lfd. VA 2021 Werte							
Auszahlungen - Investitionen - Mittelverwendung			3 000,00	3 000,00	0,00	0,00	3 000,00
Anschaffungs- oder Herstellungskosten			3 000,00	3 000,00	0,00	0,00	3 000,00
1/163100/774000	Kapitaltransfers an sonstige Träger des öffentlichen Rechts		3 000,00	3 000,00	0,00	0,00	3 000,00
Einzahlungen - Finanzierung - Mittelaufbringung			1 500,00	1 500,00	0,00	1 500,00	3 000,00
Mittel aus Geldfluss aus der operativen Gebarung			0,00	0,00	0,00	1 500,00	1 500,00
2/163100/829900	Sonstige Erträge		0,00	0,00	0,00	1 500,00	1 500,00
Bedarfszuweisungen/KTZ			1 500,00	1 500,00	0,00	0,00	1 500,00
2/163100/871200	Kapitaltransfers aus Gemeinde-Bedarfszuweisungsmittel		1 500,00	1 500,00	0,00	0,00	1 500,00
Haushaltsrücklagen/Zahlungsmittelreserven			0,00	0,00	0,00	0,00	0,00
Sonstige Kapitaltransfers und Subventionen			0,00	0,00	0,00	0,00	0,00
Darlehen			0,00	0,00	0,00	0,00	0,00
Finanzierungsleasing			0,00	0,00	0,00	0,00	0,00
Veräußerung langfristiges Vermögen und sonstiges			0,00	0,00	0,00	0,00	0,00
Finanzierungsergebnis 3163101			-1 500,00	-1 500,00	0,00	1 500,00	0,00
offene Verbindlichkeiten			0,00				
offene Forderungen			0,00				

Vorhaben	Vorhabensbezeichnung		RA 2023	VA 2023	RA - VA	RA Vorjahre	RA Gesamt
Konto	Bezeichnung						
3163201	FF Spitz Ankauf Schutzkleidung (2021 bis 2023)						
Erläuterungen zum Vorhaben:							
Projekt wurde nicht umgesetzt.							
Daher Korrektur der lfd. VA 2021 - Werte.							
Auszahlungen - Investitionen - Mittelverwendung			3 000,00	3 000,00	0,00	0,00	3 000,00
Anschaffungs- oder Herstellungskosten			3 000,00	3 000,00	0,00	0,00	3 000,00
1/163200/774000	Kapitaltransfers an sonstige Träger des öffentlichen Rechts Ankauf Schutzkleidung		3 000,00	3 000,00	0,00	0,00	3 000,00
Einzahlungen - Finanzierung - Mittelaufbringung			1 500,00	1 500,00	0,00	1 500,00	3 000,00
Mittel aus Geldfluss aus der operativen Gebarung			0,00	0,00	0,00	1 500,00	1 500,00
2/163200/829900	Sonstige Erträge		0,00	0,00	0,00	1 500,00	1 500,00
Bedarfszuweisungen/KTZ			1 500,00	1 500,00	0,00	0,00	1 500,00
2/163200/871200	Kapitaltransfers aus Gemeinde-Bedarfszuweisungsmittel		1 500,00	1 500,00	0,00	0,00	1 500,00
Haushaltsrücklagen/Zahlungsmittelreserven			0,00	0,00	0,00	0,00	0,00
Sonstige Kapitaltransfers und Subventionen			0,00	0,00	0,00	0,00	0,00
Darlehen			0,00	0,00	0,00	0,00	0,00
Finanzierungsleasing			0,00	0,00	0,00	0,00	0,00
Veräußerung langfristiges Vermögen und sonstiges			0,00	0,00	0,00	0,00	0,00
Finanzierungsergebnis 3163201			-1 500,00	-1 500,00	0,00	1 500,00	0,00
offene Verbindlichkeiten			0,00				
offene Forderungen			0,00				

Vorhaben	Vorhabensbezeichnung		RA 2023	VA 2023	RA - VA	RA Vorjahre	RA Gesamt
Konto	Bezeichnung						
3163202	Anschaffung Atemschutz FF Spitz (2023 bis 2025)						
	Geplante Gesamtkosten:	14 512,78					
	Auszahlungen - Investitionen - Mittelverwendung		0,00	5 000,00	-5 000,00	0,00	0,00
	Anschaffungs- oder Herstellungskosten		0,00	5 000,00	-5 000,00	0,00	0,00
	5/163200/774100	Kapitaltransfers an sonstige Träger Ausrüstung Atemschutz	0,00	5 000,00	-5 000,00	0,00	0,00
	Einzahlungen - Finanzierung - Mittelaufbringung		0,00	5 000,00	-5 000,00	0,00	0,00
	Mittel aus Geldfluss aus der operativen Gebarung		0,00	0,00	0,00	0,00	0,00
	Bedarfszuweisungen/KTZ		0,00	5 000,00	-5 000,00	0,00	0,00
	6/163200/871210	Kapitaltransfers aus Gemeinde-Bedarfszuweisungsmittel Ankauf Atemschutz	0,00	5 000,00	-5 000,00	0,00	0,00
	Haushaltsrücklagen/Zahlungsmittelreserven		0,00	0,00	0,00	0,00	0,00
	Sonstige Kapitaltransfers und Subventionen		0,00	0,00	0,00	0,00	0,00
	Darlehen		0,00	0,00	0,00	0,00	0,00
	Finanzierungsleasing		0,00	0,00	0,00	0,00	0,00
	Veräußerung langfristiges Vermögen und sonstiges		0,00	0,00	0,00	0,00	0,00
Finanzierungsergebnis 3163202			0,00	0,00	0,00	0,00	0,00
	offene Verbindlichkeiten		0,00				
	offene Forderungen		0,00				

Vorhaben	Vorhabensbezeichnung		RA 2023	VA 2023	RA - VA	RA Vorjahre	RA Gesamt
Konto	Bezeichnung						
3163301	FF Weixelbaum Ankauf Schutzkleidung (2021 bis 2023)						
Erläuterungen zum Vorhaben:							
2023							
Auszahlungen - Investitionen - Mittelverwendung			3 000,00	3 000,00	0,00	0,00	3 000,00
Anschaffungs- oder Herstellungskosten			3 000,00	3 000,00	0,00	0,00	3 000,00
1/163300/774000	Kapitaltransfers an sonstige Träger des öffentlichen Rechts Ankauf Schutzkleidung		3 000,00	3 000,00	0,00	0,00	3 000,00
Einzahlungen - Finanzierung - Mittelaufbringung			1 500,00	1 500,00	0,00	1 500,00	3 000,00
Mittel aus Geldfluss aus der operativen Gebarung			0,00	0,00	0,00	1 500,00	1 500,00
2/163300/829900	Sonstige Erträge		0,00	0,00	0,00	1 500,00	1 500,00
Bedarfszuweisungen/KTZ			1 500,00	1 500,00	0,00	0,00	1 500,00
2/163300/871200	Kapitaltransfers aus Gemeinde-Bedarfszuweisungsmittel		1 500,00	1 500,00	0,00	0,00	1 500,00
Haushaltsrücklagen/Zahlungsmittelreserven			0,00	0,00	0,00	0,00	0,00
Sonstige Kapitaltransfers und Subventionen			0,00	0,00	0,00	0,00	0,00
Darlehen			0,00	0,00	0,00	0,00	0,00
Finanzierungsleasing			0,00	0,00	0,00	0,00	0,00
Veräußerung langfristiges Vermögen und sonstiges			0,00	0,00	0,00	0,00	0,00
Finanzierungsergebnis 3163301			-1 500,00	-1 500,00	0,00	1 500,00	0,00
offene Verbindlichkeiten			0,00				
offene Forderungen			0,00				

Vorhaben	Vorhabensbezeichnung		RA 2023	VA 2023	RA - VA	RA Vorjahre	RA Gesamt
Konto	Bezeichnung						
3163500	FF Ratschendorf Zu-Umbau Rüsthaus (2020 bis 2023)						
Erläuterungen zum Vorhaben:							
Projekt auf 2023 verschoben							
Auszahlungen - Investitionen - Mittelverwendung			26 500,00	26 500,00	0,00	40 000,00	66 500,00
Anschaffungs- oder Herstellungskosten			26 500,00	26 500,00	0,00	40 000,00	66 500,00
1/163500/775000	Kapitaltransfers an Unternehmen (ohne Finanzunternehmen) und andere Zu- Umbau Rüsthaus (KG)		26 500,00	26 500,00	0,00	40 000,00	66 500,00
Einzahlungen - Finanzierung - Mittelaufbringung			26 500,00	26 500,00	0,00	40 000,00	66 500,00
Mittel aus Geldfluss aus der operativen Gebarung			0,00	0,00	0,00	0,00	0,00
Bedarfszuweisungen/KTZ			26 500,00	26 500,00	0,00	40 000,00	66 500,00
2/163500/871210	Kapitaltransfers aus Gemeinde-Bedarfszuweisungsmittel		26 500,00	26 500,00	0,00	0,00	26 500,00
2/163500/871300	Kapitaltransfers aus Gemeinde-Bedarfszuweisungsmittel Zu- Umbau Rüsthaus		0,00	0,00	0,00	40 000,00	40 000,00
Haushaltsrücklagen/Zahlungsmittelreserven			0,00	0,00	0,00	0,00	0,00
Sonstige Kapitaltransfers und Subventionen			0,00	0,00	0,00	0,00	0,00
Darlehen			0,00	0,00	0,00	0,00	0,00
Finanzierungsleasing			0,00	0,00	0,00	0,00	0,00
Veräußerung langfristiges Vermögen und sonstiges			0,00	0,00	0,00	0,00	0,00
Finanzierungsergebnis 3163500			0,00	0,00	0,00	0,00	0,00
offene Verbindlichkeiten			0,00				
offene Forderungen			0,00				

Vorhaben	Vorhabensbezeichnung		RA 2023	VA 2023	RA - VA	RA Vorjahre	RA Gesamt
Konto	Bezeichnung						
3163510	Anschaffung MTF Ratschendorf (2023 bis 2025)						
	Geplante Gesamtkosten:	22 000,00					
	Auszahlungen - Investitionen - Mittelverwendung		0,00	22 000,00	-22 000,00	0,00	0,00
	Anschaffungs- oder Herstellungskosten		0,00	22 000,00	-22 000,00	0,00	0,00
	5/163500/774000	Kapitaltransfers an sonstige Träger des öffentlichen Rechts Ankauf MTF	0,00	22 000,00	-22 000,00	0,00	0,00
	Einzahlungen - Finanzierung - Mittelaufbringung		0,00	11 000,00	-11 000,00	0,00	0,00
	Mittel aus Geldfluss aus der operativen Gebarung		0,00	0,00	0,00	0,00	0,00
	Bedarfszuweisungen/KTZ		0,00	11 000,00	-11 000,00	0,00	0,00
	6/163500/871210	Kapitaltransfers aus Gemeinde-Bedarfszuweisungsmittel Anschaffung MTF	0,00	11 000,00	-11 000,00	0,00	0,00
	Haushaltsrücklagen/Zahlungsmittelreserven		0,00	0,00	0,00	0,00	0,00
	Sonstige Kapitaltransfers und Subventionen		0,00	0,00	0,00	0,00	0,00
	Darlehen		0,00	0,00	0,00	0,00	0,00
	Finanzierungsleasing		0,00	0,00	0,00	0,00	0,00
	Veräußerung langfristiges Vermögen und sonstiges		0,00	0,00	0,00	0,00	0,00
Finanzierungsergebnis 3163510			0,00	-11 000,00	11 000,00	0,00	0,00
	offene Verbindlichkeiten		0,00				
	offene Forderungen		0,00				

Vorhaben	Vorhabensbezeichnung		RA 2023	VA 2023	RA - VA	RA Vorjahre	RA Gesamt
Konto	Bezeichnung						
3320231	Musikverein Tracht (2023 bis 2023)						
	Auszahlungen - Investitionen - Mittelverwendung		8 000,00	8 000,00	0,00	0,00	8 000,00
	Anschaffungs- oder Herstellungskosten		8 000,00	8 000,00	0,00	0,00	8 000,00
	5/320000/777000 Kapitaltransfers an private Organisationen ohne Erwerbszweck		8 000,00	8 000,00	0,00	0,00	8 000,00
	Einzahlungen - Finanzierung - Mittelaufbringung		8 000,00	8 000,00	0,00	0,00	8 000,00
	Mittel aus Geldfluss aus der operativen Gebarung		0,00	0,00	0,00	0,00	0,00
	Bedarfszuweisungen/KTZ		8 000,00	8 000,00	0,00	0,00	8 000,00
	6/320000/871100 Kapitaltransfers aus Gemeinde-Bedarfszuweisungsmittel		8 000,00	0,00	8 000,00	0,00	8 000,00
	6/320000/871210 Kapitaltransfers aus Gemeinde-Bedarfszuweisungsmittel		0,00	8 000,00	-8 000,00	0,00	0,00
	Haushaltsrücklagen/Zahlungsmittelreserven		0,00	0,00	0,00	0,00	0,00
	Sonstige Kapitaltransfers und Subventionen		0,00	0,00	0,00	0,00	0,00
	Darlehen		0,00	0,00	0,00	0,00	0,00
	Finanzierungsleasing		0,00	0,00	0,00	0,00	0,00
	Veräußerung langfristiges Vermögen und sonstiges		0,00	0,00	0,00	0,00	0,00
Finanzierungsergebnis 3320231			0,00	0,00	0,00	0,00	0,00
	offene Verbindlichkeiten		0,00				
	offene Forderungen		0,00				

Vorhaben	Vorhabensbezeichnung	RA 2023	VA 2023	RA - VA	RA Vorjahre	RA Gesamt
Konto	Bezeichnung					
3390300	Kirchturm Deutsch Goritz (2020 bis 2024)					
Erläuterungen zum Vorhaben:						
Das Projekt wurde im Jahr 2021 nicht umgesetzt. Daher Korrektur der lfd. VA 2021 Werte						
Auszahlungen - Investitionen - Mittelverwendung		45 000,00	45 000,00	0,00	0,00	45 000,00
Anschaffungs- oder Herstellungskosten		45 000,00	45 000,00	0,00	0,00	45 000,00
1/390000/777100	Kapitaltransfers an private Organisationen ohne Erwerbszweck Kirchturm Deutsch Goritz	45 000,00	45 000,00	0,00	0,00	45 000,00
Einzahlungen - Finanzierung - Mittelaufbringung		28 125,00	33 700,00	-5 575,00	11 300,00	39 425,00
Mittel aus Geldfluss aus der operativen Gebarung		0,00	0,00	0,00	11 300,00	11 300,00
2/390000/829900	Sonstige Erträge	0,00	0,00	0,00	11 300,00	11 300,00
Bedarfszuweisungen/KTZ		5 625,00	11 200,00	-5 575,00	0,00	5 625,00
2/390000/301100	Kapitaltransfers von Ländern, KIG 2020 Kirchturm Deutsch Goritz	5 625,00	11 200,00	-5 575,00	0,00	5 625,00
Haushaltsrücklagen/Zahlungsmittelreserven		0,00	0,00	0,00	0,00	0,00
Sonstige Kapitaltransfers und Subventionen		22 500,00	22 500,00	0,00	0,00	22 500,00
2/390000/300000	Kapitaltransfers von Bund, KIG 2020 Kirchturm Deutsch Goritz	22 500,00	22 500,00	0,00	0,00	22 500,00
Darlehen		0,00	0,00	0,00	0,00	0,00
Finanzierungsleasing		0,00	0,00	0,00	0,00	0,00
Veräußerung langfristiges Vermögen und sonstiges		0,00	0,00	0,00	0,00	0,00
Finanzierungsergebnis 3390300		-16 875,00	-11 300,00	-5 575,00	11 300,00	-5 575,00
offene Verbindlichkeiten		0,00				
offene Forderungen		0,00				

Vorhaben	Vorhabensbezeichnung		RA 2023	VA 2023	RA - VA	RA Vorjahre	RA Gesamt
Konto	Bezeichnung						
1816000	Ankauf von Beleuchtungskörper (2020 bis 2024)						
	Auszahlungen - Investitionen - Mittelverwendung		9 319,48	5 000,00	4 319,48	31 726,78	41 046,26
	Anschaffungs- oder Herstellungskosten		9 319,48	5 000,00	4 319,48	31 726,78	41 046,26
1/816000/050000	Sonderanlagen Ankauf Beleuchtungskörper		9 319,48	5 000,00	4 319,48	31 726,78	41 046,26
	Einzahlungen - Finanzierung - Mittelaufbringung		0,00	0,00	0,00	31 726,78	31 726,78
	Mittel aus Geldfluss aus der operativen Gebarung		0,00	0,00	0,00	31 726,78	31 726,78
2/816000/829900	Sonstige Erträge - Verrechnung zwischen operativer Gebahrung und Projekten		0,00	0,00	0,00	31 726,78	31 726,78
	Bedarfszuweisungen/KTZ		0,00	0,00	0,00	0,00	0,00
	Haushaltsrücklagen/Zahlungsmittelreserven		0,00	0,00	0,00	0,00	0,00
	Sonstige Kapitaltransfers und Subventionen		0,00	0,00	0,00	0,00	0,00
	Darlehen		0,00	0,00	0,00	0,00	0,00
	Finanzierungsleasing		0,00	0,00	0,00	0,00	0,00
	Veräußerung langfristiges Vermögen und sonstiges		0,00	0,00	0,00	0,00	0,00
Finanzierungsergebnis 1816000			-9 319,48	-5 000,00	-4 319,48	0,00	-9 319,48
	offene Verbindlichkeiten		0,00				
	offene Forderungen		0,00				

Salden Finanzierungsergebnisse		RA 2023	VA 2023	RA - VA	RA Vorjahre	RA Gesamt
1101000	Büroeinrichtung neu (2022 bis 2024)					
	Auszahlungen - Investitionen - Mittelverwendung	3 596,40	2 500,00	1 096,40	24 012,64	27 609,04
	Einzahlungen - Finanzierung - Mittelherkunft	0,00	0,00	0,00	24 012,64	24 012,64
		-3 596,40	-2 500,00	-1 096,40	0,00	-3 596,40
	offene Verbindlichkeiten	0,00				
	offene Forderungen	0,00				
1161223	Straßenbau Sumandlweg (2023 bis 2024)					
	Auszahlungen - Investitionen - Mittelverwendung	90 493,40	91 000,00	-506,60	0,00	90 493,40
	Einzahlungen - Finanzierung - Mittelherkunft	46 800,00	76 800,00	-30 000,00	0,00	46 800,00
		-43 693,40	-14 200,00	-29 493,40	0,00	-43 693,40
	offene Verbindlichkeiten	0,00				
	offene Forderungen	0,00				
1177110	Maßnahmen Fremdenverk. 7 QuellenWeg (2021 bis 2023)					
	Auszahlungen - Investitionen - Mittelverwendung	17 814,48	31 800,00	-13 985,52	9 622,13	27 436,61
	Einzahlungen - Finanzierung - Mittelherkunft	11 036,61	20 000,00	-8 963,39	16 400,00	27 436,61
		-6 777,87	-11 800,00	5 022,13	6 777,87	0,00
	offene Verbindlichkeiten	0,00				
	offene Forderungen	0,00				
1211000	Volksschule Ratschendorf Schulausstattung (2018 bis 2024)					
	Auszahlungen - Investitionen - Mittelverwendung	11 476,38	12 000,00	-523,62	45 511,11	56 987,49
	Einzahlungen - Finanzierung - Mittelherkunft	0,00	0,00	0,00	45 511,11	45 511,11
		-11 476,38	-12 000,00	523,62	0,00	-11 476,38
	offene Verbindlichkeiten	0,00				
	offene Forderungen	0,00				
1212020	PV Anlage Mittelschule (2021 bis 2023)					
	Auszahlungen - Investitionen - Mittelverwendung	0,00	0,00	0,00	18 912,00	18 912,00
	Einzahlungen - Finanzierung - Mittelherkunft	0,00	0,00	0,00	18 912,00	18 912,00
		0,00	0,00	0,00	0,00	0,00
	offene Verbindlichkeiten	0,00				
	offene Forderungen	0,00				
1212063	Amts Ausstattung Mittelschule (2022 bis 2023)					
	Auszahlungen - Investitionen - Mittelverwendung	10 917,60	14 000,00	-3 082,40	0,00	10 917,60
	Einzahlungen - Finanzierung - Mittelherkunft	0,00	2 000,00	-2 000,00	0,00	0,00
		-10 917,60	-12 000,00	1 082,40	0,00	-10 917,60
	offene Verbindlichkeiten	0,00				
	offene Forderungen	0,00				

Salden Finanzierungsergebnisse		RA 2023	VA 2023	RA - VA	RA Vorjahre	RA Gesamt
1240019	PV Anlage Kindergarten (2021 bis 2023)					
	Auszahlungen - Investitionen - Mittelverwendung	0,00	0,00	0,00	12 866,67	12 866,67
	Einzahlungen - Finanzierung - Mittelherkunft	0,00	1 400,00	-1 400,00	12 866,67	12 866,67
		0,00	1 400,00	-1 400,00	0,00	0,00
	offene Verbindlichkeiten	0,00				
	offene Forderungen	0,00				
1262231	Sportverein - Flutlicht (2023 bis 2024)					
	Auszahlungen - Investitionen - Mittelverwendung	51 336,16	53 000,00	-1 663,84	0,00	51 336,16
	Einzahlungen - Finanzierung - Mittelherkunft	52 500,00	53 000,00	-500,00	0,00	52 500,00
		1 163,84	0,00	1 163,84	0,00	1 163,84
	offene Verbindlichkeiten	0,00				
	offene Forderungen	0,00				
1360000	Museum Ratschendorf (2021 bis 2023)					
	Auszahlungen - Investitionen - Mittelverwendung	1 081,92	1 100,00	-18,08	28 052,61	29 134,53
	Einzahlungen - Finanzierung - Mittelherkunft	3 615,15	3 600,00	15,15	25 519,38	29 134,53
		2 533,23	2 500,00	33,23	-2 533,23	0,00
	offene Verbindlichkeiten	0,00				
	offene Forderungen	0,00				
1612050	Gehsteig Ratschendorf Schildhofweg (2021 bis 2023)					
	Auszahlungen - Investitionen - Mittelverwendung	61 551,39	80 000,00	-18 448,61	115 907,05	177 458,44
	Einzahlungen - Finanzierung - Mittelherkunft	110 119,44	110 100,00	19,44	36 700,00	146 819,44
		48 568,05	30 100,00	18 468,05	-79 207,05	-30 639,00
	offene Verbindlichkeiten	0,00				
	offene Forderungen	0,00				
1612190	Sanierung Peterquellenweg (2019 bis 2024)					
	Auszahlungen - Investitionen - Mittelverwendung	0,00	60 000,00	-60 000,00	0,00	0,00
	Einzahlungen - Finanzierung - Mittelherkunft	0,00	60 000,00	-60 000,00	0,00	0,00
		0,00	0,00	0,00	0,00	0,00
	offene Verbindlichkeiten	0,00				
	offene Forderungen	0,00				
1612230	Straßenbau Feldstauderweg (2023 bis 2024)					
	Auszahlungen - Investitionen - Mittelverwendung	47 358,36	45 000,00	2 358,36	0,00	47 358,36
	Einzahlungen - Finanzierung - Mittelherkunft	15 000,00	45 000,00	-30 000,00	0,00	15 000,00
		-32 358,36	0,00	-32 358,36	0,00	-32 358,36
	offene Verbindlichkeiten	0,00				
	offene Forderungen	0,00				

Salden Finanzierungsergebnisse		RA 2023	VA 2023	RA - VA	RA Vorjahre	RA Gesamt
1612231	Straßenbau Oberkather Spitzweg (2023 bis 2024)					
	Auszahlungen - Investitionen - Mittelverwendung	0,00	49 600,00	-49 600,00	0,00	0,00
	Einzahlungen - Finanzierung - Mittelherkunft	30 260,00	31 800,00	-1 540,00	0,00	30 260,00
		30 260,00	-17 800,00	48 060,00	0,00	30 260,00
	offene Verbindlichkeiten	0,00				
	offene Forderungen	0,00				
1821023	Ankauf Kommunalausstattung 2023 (2023 bis 2024)					
	Auszahlungen - Investitionen - Mittelverwendung	8 687,71	15 000,00	-6 312,29	0,00	8 687,71
	Einzahlungen - Finanzierung - Mittelherkunft	2 000,00	2 000,00	0,00	0,00	2 000,00
		-6 687,71	-13 000,00	6 312,29	0,00	-6 687,71
	offene Verbindlichkeiten	0,00				
	offene Forderungen	0,00				
1840022	Grundstücksankauf 2022-2023 (2022 bis 2024)					
	Auszahlungen - Investitionen - Mittelverwendung	77 562,53	115 000,00	-37 437,47	1 360,00	78 922,53
	Einzahlungen - Finanzierung - Mittelherkunft	100 000,00	115 000,00	-15 000,00	0,00	100 000,00
		22 437,47	0,00	22 437,47	-1 360,00	21 077,47
	offene Verbindlichkeiten	0,00				
	offene Forderungen	0,00				
1850000	Wasserversorgung Brandschutz-/u. Anschlussbauten, Digitalisierung (2016 bis 2027)					
	Auszahlungen - Investitionen - Mittelverwendung	105 304,80	512 600,00	-407 295,20	244 516,36	349 821,16
	Einzahlungen - Finanzierung - Mittelherkunft	119 359,09	508 600,00	-389 240,91	248 541,06	367 900,15
		14 054,29	-4 000,00	18 054,29	4 024,70	18 078,99
	offene Verbindlichkeiten	0,00				
	offene Forderungen	2 145,46				
1851000	Kanalbauten und Instandhaltung (2016 bis 2024)					
	Auszahlungen - Investitionen - Mittelverwendung	30 799,48	30 000,00	799,48	58 211,31	89 010,79
	Einzahlungen - Finanzierung - Mittelherkunft	30 799,48	10 000,00	20 799,48	58 211,31	89 010,79
		0,00	-20 000,00	20 000,00	0,00	0,00
	offene Verbindlichkeiten	0,00				
	offene Forderungen	2 000,11				
1851010	Kanal-Digitalisierung (2022 bis 2032)					
	Auszahlungen - Investitionen - Mittelverwendung	143 304,22	150 000,00	-6 695,78	0,00	143 304,22
	Einzahlungen - Finanzierung - Mittelherkunft	143 304,22	150 000,00	-6 695,78	0,00	143 304,22
		0,00	0,00	0,00	0,00	0,00
	offene Verbindlichkeiten	0,00				
	offene Forderungen	0,00				

Salden Finanzierungsergebnisse		RA 2023	VA 2023	RA - VA	RA Vorjahre	RA Gesamt
1852001	TKV Kühlzelle 2022 (2022 bis 2023)					
	Auszahlungen - Investitionen - Mittelverwendung	882,26	1 000,00	-117,74	21 643,96	22 526,22
	Einzahlungen - Finanzierung - Mittelherkunft	882,26	0,00	882,26	21 643,96	22 526,22
		0,00	-1 000,00	1 000,00	0,00	0,00
	offene Verbindlichkeiten	0,00				
	offene Forderungen	0,00				
Saldo Investive Einzelvorhaben		3 509,16	-74 300,00	77 809,16	-72 297,71	-68 788,55
	offene Verbindlichkeiten	0,00				
	offene Forderungen	4 145,57				
2202300	sonstige Investitionen (2023 bis 2023)					
	Auszahlungen - Investitionen - Mittelverwendung	0,00	2 500,00	-2 500,00	0,00	0,00
	Einzahlungen - Finanzierung - Mittelherkunft	0,00	0,00	0,00	0,00	0,00
		0,00	-2 500,00	2 500,00	0,00	0,00
	offene Verbindlichkeiten	0,00				
	offene Forderungen	0,00				
Saldo Sonstige Investitionen		0,00	-2 500,00	2 500,00	0,00	0,00
	offene Verbindlichkeiten	0,00				
	offene Forderungen	0,00				

Salden Finanzierungsergebnisse		RA 2023	VA 2023	RA - VA	RA Vorjahre	RA Gesamt
3163001	FF Hofstätten Ankauf Schutzkleidung (2021 bis 2024)					
	Auszahlungen - Investitionen - Mittelverwendung	3 000,00	3 000,00	0,00	0,00	3 000,00
	Einzahlungen - Finanzierung - Mittelherkunft	0,00	1 500,00	-1 500,00	1 500,00	1 500,00
		-3 000,00	-1 500,00	-1 500,00	1 500,00	-1 500,00
	offene Verbindlichkeiten	0,00				
	offene Forderungen	0,00				
3163101	FF Krobathen Ankauf Schutzkleidung (2021 bis 2023)					
	Auszahlungen - Investitionen - Mittelverwendung	3 000,00	3 000,00	0,00	0,00	3 000,00
	Einzahlungen - Finanzierung - Mittelherkunft	1 500,00	1 500,00	0,00	1 500,00	3 000,00
		-1 500,00	-1 500,00	0,00	1 500,00	0,00
	offene Verbindlichkeiten	0,00				
	offene Forderungen	0,00				
3163201	FF Spitz Ankauf Schutzkleidung (2021 bis 2023)					
	Auszahlungen - Investitionen - Mittelverwendung	3 000,00	3 000,00	0,00	0,00	3 000,00
	Einzahlungen - Finanzierung - Mittelherkunft	1 500,00	1 500,00	0,00	1 500,00	3 000,00
		-1 500,00	-1 500,00	0,00	1 500,00	0,00
	offene Verbindlichkeiten	0,00				
	offene Forderungen	0,00				
3163202	Anschaffung Atemschutz FF Spitz (2023 bis 2025)					
	Auszahlungen - Investitionen - Mittelverwendung	0,00	5 000,00	-5 000,00	0,00	0,00
	Einzahlungen - Finanzierung - Mittelherkunft	0,00	5 000,00	-5 000,00	0,00	0,00
		0,00	0,00	0,00	0,00	0,00
	offene Verbindlichkeiten	0,00				
	offene Forderungen	0,00				
3163301	FF Weixelbaum Ankauf Schutzkleidung (2021 bis 2023)					
	Auszahlungen - Investitionen - Mittelverwendung	3 000,00	3 000,00	0,00	0,00	3 000,00
	Einzahlungen - Finanzierung - Mittelherkunft	1 500,00	1 500,00	0,00	1 500,00	3 000,00
		-1 500,00	-1 500,00	0,00	1 500,00	0,00
	offene Verbindlichkeiten	0,00				
	offene Forderungen	0,00				
3163500	FF Ratschendorf Zu-Umbau Rüsthaus (2020 bis 2023)					
	Auszahlungen - Investitionen - Mittelverwendung	26 500,00	26 500,00	0,00	40 000,00	66 500,00
	Einzahlungen - Finanzierung - Mittelherkunft	26 500,00	26 500,00	0,00	40 000,00	66 500,00
		0,00	0,00	0,00	0,00	0,00
	offene Verbindlichkeiten	0,00				
	offene Forderungen	0,00				

Salden Finanzierungsergebnisse		RA 2023	VA 2023	RA - VA	RA Vorjahre	RA Gesamt
3163510	Anschaffung MTF Ratschendorf (2023 bis 2025)					
	Auszahlungen - Investitionen - Mittelverwendung	0,00	22 000,00	-22 000,00	0,00	0,00
	Einzahlungen - Finanzierung - Mittelherkunft	0,00	11 000,00	-11 000,00	0,00	0,00
		0,00	-11 000,00	11 000,00	0,00	0,00
	offene Verbindlichkeiten	0,00				
	offene Forderungen	0,00				
3320231	Musikverein Tracht (2023 bis 2023)					
	Auszahlungen - Investitionen - Mittelverwendung	8 000,00	8 000,00	0,00	0,00	8 000,00
	Einzahlungen - Finanzierung - Mittelherkunft	8 000,00	8 000,00	0,00	0,00	8 000,00
		0,00	0,00	0,00	0,00	0,00
	offene Verbindlichkeiten	0,00				
	offene Forderungen	0,00				
3390300	Kirchturm Deutsch Goritz (2020 bis 2024)					
	Auszahlungen - Investitionen - Mittelverwendung	45 000,00	45 000,00	0,00	0,00	45 000,00
	Einzahlungen - Finanzierung - Mittelherkunft	28 125,00	33 700,00	-5 575,00	11 300,00	39 425,00
		-16 875,00	-11 300,00	-5 575,00	11 300,00	-5 575,00
	offene Verbindlichkeiten	0,00				
	offene Forderungen	0,00				
Saldo optional nach landesspezifischen Vorgaben		-24 375,00	-28 300,00	3 925,00	17 300,00	-7 075,00
	offene Verbindlichkeiten	0,00				
	offene Forderungen	0,00				
1816000	Ankauf von Beleuchtungskörper (2020 bis 2024)					
	Auszahlungen - Investitionen - Mittelverwendung	9 319,48	5 000,00	4 319,48	31 726,78	41 046,26
	Einzahlungen - Finanzierung - Mittelherkunft	0,00	0,00	0,00	31 726,78	31 726,78
		-9 319,48	-5 000,00	-4 319,48	0,00	-9 319,48
	offene Verbindlichkeiten	0,00				
	offene Forderungen	0,00				
Saldo Investive Einzelvorhaben		-9 319,48	-5 000,00	-4 319,48	0,00	-9 319,48
	offene Verbindlichkeiten	0,00				
	offene Forderungen	0,00				
Saldo der gesamten Investitionstätigkeit		-30 185,32	-110 100,00	79 914,68	-54 997,71	-85 183,03
	offene Verbindlichkeiten	0,00				
	offene Forderungen	4 145,57				

Nachweis der Investitionstätigkeit und deren Finanzierung

Vorhaben Jahr	Bezeichnung Konto	Investition			Finanzierung			Ergebnis			Offene Verb./ Ford.
		Anschaffungs- Herst. kosten	Mittel Geldfluss operat. Gebarung	Gemeinde Bedarfuweisung	Haushalts- rücklagen	Subventionen/ so. Kap.Transf.	Darlehen	Finanzierungs- leasing langfr. VM/sonst.	Veräußerung	Finanzierungs- ergebnis	
optional nach landesspezifischen Vorgaben											
3320231	Musikverein Tracht (2023 bis 2023)										
RA 2023	5/320000/777000	8 000,00	0,00	0,00	0,00	0,00	0,00	0,00	0,00	8 000,00	
RA 2023	6/320000/871100	0,00	0,00	8 000,00	0,00	0,00	0,00	0,00	0,00	-8 000,00	
Summe RA 2023		8 000,00	0,00	8 000,00	0,00	0,00	0,00	0,00	0,00	0,00	
Summe 3320231		8 000,00	0,00	8 000,00	0,00	0,00	0,00	0,00	0,00	0,00	
	offene Verbindlichkeiten										0,00
	offene Forderungen										0,00
Saldo optional nach landesspezifischen Vorgaben		8 000,00	0,00	8 000,00	0,00	0,00	0,00	0,00	0,00	0,00	
	offene Verbindlichkeiten										0,00
	offene Forderungen										0,00
Saldo Investitionstätigkeit gesamt		8 000,00	0,00	8 000,00	0,00	0,00	0,00	0,00	0,00	0,00	
	offene Verbindlichkeiten										0,00
	offene Forderungen										0,00

Teilbericht mehrjährige investive Einzelvorhaben

Vorhaben Jahr	Bezeichnung Konto	Investition			Finanzierung				Ergebnis		Offene Verb./ Ford.
		Anschaffungs- Herst. kosten	Mittel Geldfluss operat. Gebarung	Gemeinde Bedarfuweisung	Haushalts- rücklagen	Subventionen/ so. Kap.Transf.	Darlehen	Finanzierungs- leasing	Veräußerung langfr. VM/sonst.	Finanzierungs- ergebnis	
Investive Einzelvorhaben											
1101000 Büroeinrichtung neu (2022 bis 2024)											
RA Vorjahre	1/010000/042000	24 012,64	0,00	0,00	0,00	0,00	0,00	0,00	0,00	24 012,64	
RA Vorjahre	2/010000/829920	0,00	4 912,64	0,00	0,00	0,00	0,00	0,00	0,00	-4 912,64	
RA Vorjahre	2/010000/871110	0,00	0,00	12 000,00	0,00	0,00	0,00	0,00	0,00	-12 000,00	
RA Vorjahre	2/010000/894100	0,00	0,00	0,00	7 100,00	0,00	0,00	0,00	0,00	-7 100,00	
Summe RA Vorjahre		24 012,64	4 912,64	12 000,00	7 100,00	0,00	0,00	0,00	0,00	0,00	
RA 2023	1/010000/042000	3 596,40	0,00	0,00	0,00	0,00	0,00	0,00	0,00	3 596,40	
Summe RA 2023		3 596,40	0,00	0,00	0,00	0,00	0,00	0,00	0,00	3 596,40	
VA 2023	1/010000/042000	2 500,00	0,00	0,00	0,00	0,00	0,00	0,00	0,00	2 500,00	
Summe VA 2023		2 500,00	0,00	0,00	0,00	0,00	0,00	0,00	0,00	2 500,00	
RA - VA	1/010000/042000	1 096,40	0,00	0,00	0,00	0,00	0,00	0,00	0,00	1 096,40	
Summe RA - VA		1 096,40	0,00	0,00	0,00	0,00	0,00	0,00	0,00	1 096,40	
RA Gesamt	1/010000/042000	27 609,04	0,00	0,00	0,00	0,00	0,00	0,00	0,00	27 609,04	
RA Gesamt	2/010000/829920	0,00	4 912,64	0,00	0,00	0,00	0,00	0,00	0,00	-4 912,64	
RA Gesamt	2/010000/871110	0,00	0,00	12 000,00	0,00	0,00	0,00	0,00	0,00	-12 000,00	
RA Gesamt	2/010000/894100	0,00	0,00	0,00	7 100,00	0,00	0,00	0,00	0,00	-7 100,00	
Summe RA Gesamt		27 609,04	4 912,64	12 000,00	7 100,00	0,00	0,00	0,00	0,00	3 596,40	
Summe 1101000		27 609,04	4 912,64	12 000,00	7 100,00	0,00	0,00	0,00	0,00	3 596,40	
offene Verbindlichkeiten											0,00
offene Forderungen											0,00

Vorhaben Jahr	Bezeichnung Konto	Investition			Finanzierung				Ergebnis		Offene Verb./ Ford.
		Anschaffungs- Herst. kosten	Mittel Geldfluss operat. Gebarung	Gemeinde Bedarfzuweisung	Haushalts- rücklagen	Subventionen/ so. Kap.Transf.	Darlehen	Finanzierungs- leasing	Veräußerung langfr. VM/sonst.	Finanzierungs- ergebnis	
1161223	Straßenbau Sumandlweg (2023 bis 2024)										
RA 2023	5/612000/002010	90 493,40	0,00	0,00	0,00	0,00	0,00	0,00	0,00	90 493,40	
RA 2023	6/612000/300023	0,00	0,00	0,00	0,00	46 800,00	0,00	0,00	0,00	-46 800,00	
Summe RA 2023		90 493,40	0,00	0,00	0,00	46 800,00	0,00	0,00	0,00	43 693,40	
VA 2023	5/612000/002010	91 000,00	0,00	0,00	0,00	0,00	0,00	0,00	0,00	91 000,00	
VA 2023	6/612000/871110	0,00	0,00	30 000,00	0,00	0,00	0,00	0,00	0,00	-30 000,00	
VA 2023	6/612000/300023	0,00	0,00	0,00	0,00	46 800,00	0,00	0,00	0,00	-46 800,00	
Summe VA 2023		91 000,00	0,00	30 000,00	0,00	46 800,00	0,00	0,00	0,00	14 200,00	
RA - VA	5/612000/002010	-506,60	0,00	0,00	0,00	0,00	0,00	0,00	0,00	-506,60	
RA - VA	6/612000/871110	0,00	0,00	-30 000,00	0,00	0,00	0,00	0,00	0,00	30 000,00	
RA - VA	6/612000/300023	0,00	0,00	0,00	0,00	0,00	0,00	0,00	0,00	0,00	
Summe RA - VA		-506,60	0,00	-30 000,00	0,00	0,00	0,00	0,00	0,00	29 493,40	
RA Gesamt	5/612000/002010	90 493,40	0,00	0,00	0,00	0,00	0,00	0,00	0,00	90 493,40	
RA Gesamt	6/612000/300023	0,00	0,00	0,00	0,00	46 800,00	0,00	0,00	0,00	-46 800,00	
Summe RA Gesamt		90 493,40	0,00	0,00	0,00	46 800,00	0,00	0,00	0,00	43 693,40	
Summe 1161223		90 493,40	0,00	0,00	0,00	46 800,00	0,00	0,00	0,00	43 693,40	
offene Verbindlichkeiten											0,00
offene Forderungen											0,00

Vorhaben Jahr	Bezeichnung Konto	Investition			Finanzierung				Ergebnis		Offene Verb./ Ford.
		Anschaffungs- Herst. kosten	Mittel Geldfluss operat. Gebarung	Gemeinde Bedarfuweisung	Haushalts- rücklagen	Subventionen/ so. Kap.Transf.	Darlehen	Finanzierungs- leasing	Veräußerung langfr. VM/sonst.	Finanzierungs- ergebnis	
1177110 Maßnahmen Fremdenverk. 7 QuellenWeg (2021 bis 2023)											
RA Vorjahre	1/771100/006000	9 622,13	0,00	0,00	0,00	0,00	0,00	0,00	0,00	9 622,13	
RA Vorjahre	2/771100/829900	0,00	16 400,00	0,00	0,00	0,00	0,00	0,00	0,00	-16 400,00	
Summe RA Vorjahre		9 622,13	16 400,00	0,00	0,00	0,00	0,00	0,00	0,00	-6 777,87	
RA 2023	1/771000/729900	0,00	-4 063,39	0,00	0,00	0,00	0,00	0,00	0,00	4 063,39	
RA 2023	1/771100/006000	17 814,48	0,00	0,00	0,00	0,00	0,00	0,00	0,00	17 814,48	
RA 2023	2/771100/871110	0,00	0,00	15 100,00	0,00	0,00	0,00	0,00	0,00	-15 100,00	
Summe RA 2023		17 814,48	-4 063,39	15 100,00	0,00	0,00	0,00	0,00	0,00	6 777,87	
VA 2023	1/771100/006000	31 800,00	0,00	0,00	0,00	0,00	0,00	0,00	0,00	31 800,00	
VA 2023	2/771100/871000	0,00	0,00	20 000,00	0,00	0,00	0,00	0,00	0,00	-20 000,00	
Summe VA 2023		31 800,00	0,00	20 000,00	0,00	0,00	0,00	0,00	0,00	11 800,00	
RA - VA	1/771000/729900	0,00	-4 063,39	0,00	0,00	0,00	0,00	0,00	0,00	4 063,39	
RA - VA	1/771100/006000	-13 985,52	0,00	0,00	0,00	0,00	0,00	0,00	0,00	-13 985,52	
RA - VA	2/771100/871000	0,00	0,00	-20 000,00	0,00	0,00	0,00	0,00	0,00	20 000,00	
RA - VA	2/771100/871110	0,00	0,00	15 100,00	0,00	0,00	0,00	0,00	0,00	-15 100,00	
Summe RA - VA		-13 985,52	-4 063,39	-4 900,00	0,00	0,00	0,00	0,00	0,00	-5 022,13	
RA Gesamt	1/771000/729900	0,00	-4 063,39	0,00	0,00	0,00	0,00	0,00	0,00	4 063,39	
RA Gesamt	1/771100/006000	27 436,61	0,00	0,00	0,00	0,00	0,00	0,00	0,00	27 436,61	
RA Gesamt	2/771100/829900	0,00	16 400,00	0,00	0,00	0,00	0,00	0,00	0,00	-16 400,00	
RA Gesamt	2/771100/871110	0,00	0,00	15 100,00	0,00	0,00	0,00	0,00	0,00	-15 100,00	
Summe RA Gesamt		27 436,61	12 336,61	15 100,00	0,00	0,00	0,00	0,00	0,00	0,00	
Summe 1177110		27 436,61	12 336,61	15 100,00	0,00	0,00	0,00	0,00	0,00	0,00	
offene Verbindlichkeiten											0,00
offene Forderungen											0,00

Vorhaben Jahr	Bezeichnung Konto	Investition			Finanzierung				Ergebnis		Offene Verb./ Ford.
		Anschaffungs- Herst. kosten	Mittel Geldfluss operat. Gebarung	Gemeinde Bedarfuweisung	Haushalts- rücklagen	Subventionen/ so. Kap.Transf.	Darlehen	Finanzierungs- leasing	Veräußerung langfr. VM/sonst.	Finanzierungs- ergebnis	
1211000	Volksschule Ratschendorf Schulausstattung (2018 bis 2024)										
RA Vorjahre	1/211000/006000	10 852,70	0,00	0,00	0,00	0,00	0,00	0,00	0,00	10 852,70	
RA Vorjahre	1/211000/042000	34 658,41	0,00	0,00	0,00	0,00	0,00	0,00	0,00	34 658,41	
RA Vorjahre	1/211000/729900	0,00	-23 124,35	0,00	0,00	0,00	0,00	0,00	0,00	23 124,35	
RA Vorjahre	2/211000/829900	0,00	4 306,96	0,00	0,00	0,00	0,00	0,00	0,00	-4 306,96	
RA Vorjahre	2/211000/871110	0,00	0,00	48 800,00	0,00	0,00	0,00	0,00	0,00	-48 800,00	
RA Vorjahre	2/211000/300010	0,00	0,00	0,00	0,00	7 513,53	0,00	0,00	0,00	-7 513,53	
RA Vorjahre	2/211000/300011	0,00	0,00	0,00	0,00	2 838,80	0,00	0,00	0,00	-2 838,80	
RA Vorjahre	2/211000/301111	0,00	0,00	0,00	0,00	1 419,40	0,00	0,00	0,00	-1 419,40	
RA Vorjahre	2/211000/301112	0,00	0,00	0,00	0,00	3 756,77	0,00	0,00	0,00	-3 756,77	
Summe RA Vorjahre		45 511,11	-18 817,39	48 800,00	0,00	15 528,50	0,00	0,00	0,00	0,00	
RA 2023	1/211000/042000	11 476,38	0,00	0,00	0,00	0,00	0,00	0,00	0,00	11 476,38	
Summe RA 2023		11 476,38	0,00	0,00	0,00	0,00	0,00	0,00	0,00	11 476,38	
VA 2023	1/211000/042000	12 000,00	0,00	0,00	0,00	0,00	0,00	0,00	0,00	12 000,00	
Summe VA 2023		12 000,00	0,00	0,00	0,00	0,00	0,00	0,00	0,00	12 000,00	
RA - VA	1/211000/042000	-523,62	0,00	0,00	0,00	0,00	0,00	0,00	0,00	-523,62	
Summe RA - VA		-523,62	0,00	0,00	0,00	0,00	0,00	0,00	0,00	-523,62	
RA Gesamt	1/211000/006000	10 852,70	0,00	0,00	0,00	0,00	0,00	0,00	0,00	10 852,70	
RA Gesamt	1/211000/042000	46 134,79	0,00	0,00	0,00	0,00	0,00	0,00	0,00	46 134,79	
RA Gesamt	1/211000/729900	0,00	-23 124,35	0,00	0,00	0,00	0,00	0,00	0,00	23 124,35	
RA Gesamt	2/211000/829900	0,00	4 306,96	0,00	0,00	0,00	0,00	0,00	0,00	-4 306,96	
RA Gesamt	2/211000/871110	0,00	0,00	48 800,00	0,00	0,00	0,00	0,00	0,00	-48 800,00	
RA Gesamt	2/211000/300010	0,00	0,00	0,00	0,00	7 513,53	0,00	0,00	0,00	-7 513,53	
RA Gesamt	2/211000/300011	0,00	0,00	0,00	0,00	2 838,80	0,00	0,00	0,00	-2 838,80	
RA Gesamt	2/211000/301111	0,00	0,00	0,00	0,00	1 419,40	0,00	0,00	0,00	-1 419,40	
RA Gesamt	2/211000/301112	0,00	0,00	0,00	0,00	3 756,77	0,00	0,00	0,00	-3 756,77	
Summe RA Gesamt		56 987,49	-18 817,39	48 800,00	0,00	15 528,50	0,00	0,00	0,00	11 476,38	
Summe 1211000		56 987,49	-18 817,39	48 800,00	0,00	15 528,50	0,00	0,00	0,00	11 476,38	
offene Verbindlichkeiten											0,00
offene Forderungen											0,00

Vorhaben Jahr	Bezeichnung Konto	Investition			Finanzierung				Ergebnis		Offene Verb./ Ford.
		Anschaffungs- Herst. kosten	Mittel Geldfluss operat. Gebarung	Gemeinde Bedarfuweisung	Haushalts- rücklagen	Subventionen/ so. Kap.Transf.	Darlehen	Finanzierungs- leasing langfr. VM/sonst.	Veräußerung	Finanzierungs- ergebnis	
1212020	PV Anlage Mittelschule (2021 bis 2023)										
RA Vorjahre	1/212000/050000	18 912,00	0,00	0,00	0,00	0,00	0,00	0,00	0,00	18 912,00	
RA Vorjahre	1/212000/729910	0,00	-213,00	0,00	0,00	0,00	0,00	0,00	0,00	213,00	
RA Vorjahre	2/212000/300000	0,00	0,00	0,00	0,00	16 425,00	0,00	0,00	0,00	-16 425,00	
RA Vorjahre	2/212000/301100	0,00	0,00	0,00	0,00	2 700,00	0,00	0,00	0,00	-2 700,00	
Summe RA Vorjahre		18 912,00	-213,00	0,00	0,00	19 125,00	0,00	0,00	0,00	0,00	
RA 2023	1/212000/729910	0,00	-2 028,00	0,00	0,00	0,00	0,00	0,00	0,00	2 028,00	
RA 2023	2/212000/301100	0,00	0,00	0,00	0,00	2 028,00	0,00	0,00	0,00	-2 028,00	
Summe RA 2023		0,00	-2 028,00	0,00	0,00	2 028,00	0,00	0,00	0,00	0,00	
VA 2023	1/212000/729910	0,00	-2 000,00	0,00	0,00	0,00	0,00	0,00	0,00	2 000,00	
VA 2023	2/212000/301100	0,00	0,00	0,00	0,00	2 000,00	0,00	0,00	0,00	-2 000,00	
Summe VA 2023		0,00	-2 000,00	0,00	0,00	2 000,00	0,00	0,00	0,00	0,00	
RA - VA	1/212000/729910	0,00	-28,00	0,00	0,00	0,00	0,00	0,00	0,00	28,00	
RA - VA	2/212000/301100	0,00	0,00	0,00	0,00	28,00	0,00	0,00	0,00	-28,00	
Summe RA - VA		0,00	-28,00	0,00	0,00	28,00	0,00	0,00	0,00	0,00	
RA Gesamt	1/212000/050000	18 912,00	0,00	0,00	0,00	0,00	0,00	0,00	0,00	18 912,00	
RA Gesamt	1/212000/729910	0,00	-2 241,00	0,00	0,00	0,00	0,00	0,00	0,00	2 241,00	
RA Gesamt	2/212000/300000	0,00	0,00	0,00	0,00	16 425,00	0,00	0,00	0,00	-16 425,00	
RA Gesamt	2/212000/301100	0,00	0,00	0,00	0,00	4 728,00	0,00	0,00	0,00	-4 728,00	
Summe RA Gesamt		18 912,00	-2 241,00	0,00	0,00	21 153,00	0,00	0,00	0,00	0,00	
Summe 1212020		18 912,00	-2 241,00	0,00	0,00	21 153,00	0,00	0,00	0,00	0,00	

offene Verbindlichkeiten

0,00

offene Forderungen

0,00

Vorhaben Jahr	Bezeichnung Konto	Investition			Finanzierung				Ergebnis		Offene Verb./ Ford.
		Anschaffungs- Herst. kosten	Mittel Geldfluss operat. Gebarung	Gemeinde Bedarfuweisung	Haushalts- rücklagen	Subventionen/ so. Kap.Transf.	Darlehen	Finanzierungs- leasing	Veräußerung langfr. VM/sonst.	Finanzierungs- ergebnis	
1212063	Amtsaustattung Mittelschule (2022 bis 2023)										
RA 2023	1/212000/042000	10 917,60	0,00	0,00	0,00	0,00	0,00	0,00	0,00	10 917,60	
Summe RA 2023		10 917,60	0,00	0,00	0,00	0,00	0,00	0,00	0,00	10 917,60	
VA 2023	1/212000/042000	14 000,00	0,00	0,00	0,00	0,00	0,00	0,00	0,00	14 000,00	
VA 2023	2/212000/829910	0,00	2 000,00	0,00	0,00	0,00	0,00	0,00	0,00	-2 000,00	
Summe VA 2023		14 000,00	2 000,00	0,00	0,00	0,00	0,00	0,00	0,00	12 000,00	
RA - VA	1/212000/042000	-3 082,40	0,00	0,00	0,00	0,00	0,00	0,00	0,00	-3 082,40	
RA - VA	2/212000/829910	0,00	-2 000,00	0,00	0,00	0,00	0,00	0,00	0,00	2 000,00	
Summe RA - VA		-3 082,40	-2 000,00	0,00	0,00	0,00	0,00	0,00	0,00	-1 082,40	
RA Gesamt	1/212000/042000	10 917,60	0,00	0,00	0,00	0,00	0,00	0,00	0,00	10 917,60	
Summe RA Gesamt		10 917,60	0,00	0,00	0,00	0,00	0,00	0,00	0,00	10 917,60	
Summe 1212063		10 917,60	0,00	0,00	0,00	0,00	0,00	0,00	0,00	10 917,60	

offene Verbindlichkeiten

0,00

offene Forderungen

0,00

Vorhaben Jahr	Bezeichnung Konto	Investition			Finanzierung					Ergebnis	
		Anschaffungs- Herst. kosten	Mittel Geldfluss operat. Gebarung	Gemeinde Bedarfuweisung	Haushalts- rücklagen	Subventionen/ so. Kap.Transf.	Darlehen	Finanzierungs- leasing	Veräußerung langfr. VM/sonst.	Finanzierungs- ergebnis	Offene Verb./ Ford.
1240019	PV Anlage Kindergarten (2021 bis 2023)										
RA Vorjahre	1/240000/050000	12 866,67	0,00	0,00	0,00	0,00	0,00	0,00	0,00	12 866,67	
RA Vorjahre	1/240000/729910	0,00	-887,71	0,00	0,00	0,00	0,00	0,00	0,00	887,71	
RA Vorjahre	2/240000/300000	0,00	0,00	0,00	0,00	11 583,50	0,00	0,00	0,00	-11 583,50	
RA Vorjahre	2/240000/301111	0,00	0,00	0,00	0,00	1 770,88	0,00	0,00	0,00	-1 770,88	
RA Vorjahre	2/840000/801000	0,00	0,00	0,00	0,00	0,00	0,00	400,00	0,00	-400,00	
Summe RA Vorjahre		12 866,67	-887,71	0,00	0,00	13 354,38	0,00	0,00	400,00	0,00	
RA 2023	1/240000/729910	0,00	-1 445,78	0,00	0,00	0,00	0,00	0,00	0,00	1 445,78	
RA 2023	2/240000/301111	0,00	0,00	0,00	0,00	1 445,78	0,00	0,00	0,00	-1 445,78	
Summe RA 2023		0,00	-1 445,78	0,00	0,00	1 445,78	0,00	0,00	0,00	0,00	
VA 2023	2/240000/301111	0,00	0,00	0,00	0,00	1 400,00	0,00	0,00	0,00	-1 400,00	
Summe VA 2023		0,00	0,00	0,00	0,00	1 400,00	0,00	0,00	0,00	-1 400,00	
RA - VA	1/240000/729910	0,00	-1 445,78	0,00	0,00	0,00	0,00	0,00	0,00	1 445,78	
RA - VA	2/240000/301111	0,00	0,00	0,00	0,00	45,78	0,00	0,00	0,00	-45,78	
Summe RA - VA		0,00	-1 445,78	0,00	0,00	45,78	0,00	0,00	0,00	1 400,00	
RA Gesamt	1/240000/050000	12 866,67	0,00	0,00	0,00	0,00	0,00	0,00	0,00	12 866,67	
RA Gesamt	1/240000/729910	0,00	-2 333,49	0,00	0,00	0,00	0,00	0,00	0,00	2 333,49	
RA Gesamt	2/240000/300000	0,00	0,00	0,00	0,00	11 583,50	0,00	0,00	0,00	-11 583,50	
RA Gesamt	2/240000/301111	0,00	0,00	0,00	0,00	3 216,66	0,00	0,00	0,00	-3 216,66	
RA Gesamt	2/840000/801000	0,00	0,00	0,00	0,00	0,00	0,00	400,00	0,00	-400,00	
Summe RA Gesamt		12 866,67	-2 333,49	0,00	0,00	14 800,16	0,00	0,00	400,00	0,00	
Summe 1240019		12 866,67	-2 333,49	0,00	0,00	14 800,16	0,00	0,00	400,00	0,00	
offene Verbindlichkeiten											0,00
offene Forderungen											0,00

Vorhaben Jahr	Bezeichnung Konto	Investition			Finanzierung				Ergebnis		Offene Verb./ Ford.	
		Anschaffungs- Herst. kosten	Mittel Geldfluss operat. Gebarung	Gemeinde Bedarfzuweisung	Haushalts- rücklagen	Subventionen/ so. Kap.Transf.	Darlehen	Finanzierungs- leasing	Veräußerung langfr. VM/sonst.	Finanzierungs- ergebnis		
1262231	Sportverein - Flutlicht (2023 bis 2024)											
RA 2023	5/262000/050000	51 336,16	0,00	0,00	0,00	0,00	0,00	0,00	0,00	0,00	51 336,16	
RA 2023	6/262000/871110	0,00	0,00	26 000,00	0,00	0,00	0,00	0,00	0,00	0,00	-26 000,00	
RA 2023	6/262000/300010	0,00	0,00	0,00	0,00	26 500,00	0,00	0,00	0,00	0,00	-26 500,00	
Summe RA 2023		51 336,16	0,00	26 000,00	0,00	26 500,00	0,00	0,00	0,00	0,00	-1 163,84	
VA 2023	5/262000/050000	53 000,00	0,00	0,00	0,00	0,00	0,00	0,00	0,00	0,00	53 000,00	
VA 2023	6/262000/871110	0,00	0,00	26 000,00	0,00	0,00	0,00	0,00	0,00	0,00	-26 000,00	
VA 2023	6/262000/300010	0,00	0,00	0,00	0,00	27 000,00	0,00	0,00	0,00	0,00	-27 000,00	
Summe VA 2023		53 000,00	0,00	26 000,00	0,00	27 000,00	0,00	0,00	0,00	0,00	0,00	
RA - VA	5/262000/050000	-1 663,84	0,00	0,00	0,00	0,00	0,00	0,00	0,00	0,00	-1 663,84	
RA - VA	6/262000/871110	0,00	0,00	0,00	0,00	0,00	0,00	0,00	0,00	0,00	0,00	
RA - VA	6/262000/300010	0,00	0,00	0,00	0,00	-500,00	0,00	0,00	0,00	0,00	500,00	
Summe RA - VA		-1 663,84	0,00	0,00	0,00	-500,00	0,00	0,00	0,00	0,00	-1 163,84	
RA Gesamt	5/262000/050000	51 336,16	0,00	0,00	0,00	0,00	0,00	0,00	0,00	0,00	51 336,16	
RA Gesamt	6/262000/871110	0,00	0,00	26 000,00	0,00	0,00	0,00	0,00	0,00	0,00	-26 000,00	
RA Gesamt	6/262000/300010	0,00	0,00	0,00	0,00	26 500,00	0,00	0,00	0,00	0,00	-26 500,00	
Summe RA Gesamt		51 336,16	0,00	26 000,00	0,00	26 500,00	0,00	0,00	0,00	0,00	-1 163,84	
Summe 1262231		51 336,16	0,00	26 000,00	0,00	26 500,00	0,00	0,00	0,00	0,00	-1 163,84	
offene Verbindlichkeiten											0,00	
offene Forderungen											0,00	

Vorhaben Jahr	Bezeichnung Konto	Investition			Finanzierung				Ergebnis		Offene Verb./ Ford.
		Anschaffungs- Herst. kosten	Mittel Geldfluss operat. Gebarung	Gemeinde Bedarfuweisung	Haushalts- rücklagen	Subventionen/ so. Kap.Transf.	Darlehen	Finanzierungs- leasing	Veräußerung langfr. VM/sonst.	Finanzierungs- ergebnis	
1360000	Museum Ratschendorf (2021 bis 2023)										
RA Vorjahre	1/360000/010000	28 052,61	0,00	0,00	0,00	0,00	0,00	0,00	0,00	28 052,61	
RA Vorjahre	2/360000/829900	0,00	7 300,00	0,00	0,00	0,00	0,00	0,00	0,00	-7 300,00	
RA Vorjahre	2/360000/300000	0,00	0,00	0,00	0,00	14 575,50	0,00	0,00	0,00	-14 575,50	
RA Vorjahre	2/360000/301100	0,00	0,00	0,00	0,00	3 643,88	0,00	0,00	0,00	-3 643,88	
Summe RA Vorjahre		28 052,61	7 300,00	0,00	0,00	18 219,38	0,00	0,00	0,00	2 533,23	
RA 2023	1/360000/010000	1 081,92	0,00	0,00	0,00	0,00	0,00	0,00	0,00	1 081,92	
RA 2023	1/360000/729900	0,00	-28,72	0,00	0,00	0,00	0,00	0,00	0,00	28,72	
RA 2023	2/360000/301100	0,00	0,00	0,00	0,00	3 643,87	0,00	0,00	0,00	-3 643,87	
Summe RA 2023		1 081,92	-28,72	0,00	0,00	3 643,87	0,00	0,00	0,00	-2 533,23	
VA 2023	1/360000/010000	1 100,00	0,00	0,00	0,00	0,00	0,00	0,00	0,00	1 100,00	
VA 2023	2/360000/301100	0,00	0,00	0,00	0,00	3 600,00	0,00	0,00	0,00	-3 600,00	
Summe VA 2023		1 100,00	0,00	0,00	0,00	3 600,00	0,00	0,00	0,00	-2 500,00	
RA - VA	1/360000/010000	-18,08	0,00	0,00	0,00	0,00	0,00	0,00	0,00	-18,08	
RA - VA	1/360000/729900	0,00	-28,72	0,00	0,00	0,00	0,00	0,00	0,00	28,72	
RA - VA	2/360000/301100	0,00	0,00	0,00	0,00	43,87	0,00	0,00	0,00	-43,87	
Summe RA - VA		-18,08	-28,72	0,00	0,00	43,87	0,00	0,00	0,00	-33,23	
RA Gesamt	1/360000/010000	29 134,53	0,00	0,00	0,00	0,00	0,00	0,00	0,00	29 134,53	
RA Gesamt	1/360000/729900	0,00	-28,72	0,00	0,00	0,00	0,00	0,00	0,00	28,72	
RA Gesamt	2/360000/829900	0,00	7 300,00	0,00	0,00	0,00	0,00	0,00	0,00	-7 300,00	
RA Gesamt	2/360000/300000	0,00	0,00	0,00	0,00	14 575,50	0,00	0,00	0,00	-14 575,50	
RA Gesamt	2/360000/301100	0,00	0,00	0,00	0,00	7 287,75	0,00	0,00	0,00	-7 287,75	
Summe RA Gesamt		29 134,53	7 271,28	0,00	0,00	21 863,25	0,00	0,00	0,00	0,00	
Summe 1360000		29 134,53	7 271,28	0,00	0,00	21 863,25	0,00	0,00	0,00	0,00	
offene Verbindlichkeiten											0,00
offene Forderungen											0,00

Vorhaben Jahr	Bezeichnung Konto	Investition			Finanzierung					Ergebnis	
		Anschaffungs- Herst. kosten	Mittel Geldfluss operat. Gebarung	Gemeinde Bedarfuweisung	Haushalts- rücklagen	Subventionen/ so. Kap.Transf.	Darlehen	Finanzierungs- leasing	Veräußerung langfr. VM/sonst.	Finanzierungs- ergebnis	Offene Verb./ Ford.
1612050 Gehsteig Ratschendorf Schildhofweg (2021 bis 2023)											
RA Vorjahre	1/612050/060000	115 907,05	0,00	0,00	0,00	0,00	0,00	0,00	0,00	115 907,05	
RA Vorjahre	2/612050/829900	0,00	36 700,00	0,00	0,00	0,00	0,00	0,00	0,00	-36 700,00	
Summe RA Vorjahre		115 907,05	36 700,00	0,00	0,00	0,00	0,00	0,00	0,00	79 207,05	
RA 2023	1/612050/005000	1 285,40	0,00	0,00	0,00	0,00	0,00	0,00	0,00	1 285,40	
RA 2023	1/612050/060000	60 265,99	0,00	0,00	0,00	0,00	0,00	0,00	0,00	60 265,99	
RA 2023	2/612050/300000	0,00	0,00	0,00	0,00	73 412,96	0,00	0,00	0,00	-73 412,96	
RA 2023	2/612050/301100	0,00	0,00	0,00	0,00	36 706,48	0,00	0,00	0,00	-36 706,48	
Summe RA 2023		61 551,39	0,00	0,00	0,00	110 119,44	0,00	0,00	0,00	-48 568,05	
VA 2023	1/612050/005000	80 000,00	0,00	0,00	0,00	0,00	0,00	0,00	0,00	80 000,00	
VA 2023	2/612050/300000	0,00	0,00	0,00	0,00	73 400,00	0,00	0,00	0,00	-73 400,00	
VA 2023	2/612050/301100	0,00	0,00	0,00	0,00	36 700,00	0,00	0,00	0,00	-36 700,00	
Summe VA 2023		80 000,00	0,00	0,00	0,00	110 100,00	0,00	0,00	0,00	-30 100,00	
RA - VA	1/612050/005000	-78 714,60	0,00	0,00	0,00	0,00	0,00	0,00	0,00	-78 714,60	
RA - VA	1/612050/060000	60 265,99	0,00	0,00	0,00	0,00	0,00	0,00	0,00	60 265,99	
RA - VA	2/612050/300000	0,00	0,00	0,00	0,00	12,96	0,00	0,00	0,00	-12,96	
RA - VA	2/612050/301100	0,00	0,00	0,00	0,00	6,48	0,00	0,00	0,00	-6,48	
Summe RA - VA		-18 448,61	0,00	0,00	0,00	19,44	0,00	0,00	0,00	-18 468,05	
RA Gesamt	1/612050/005000	1 285,40	0,00	0,00	0,00	0,00	0,00	0,00	0,00	1 285,40	
RA Gesamt	1/612050/060000	176 173,04	0,00	0,00	0,00	0,00	0,00	0,00	0,00	176 173,04	
RA Gesamt	2/612050/829900	0,00	36 700,00	0,00	0,00	0,00	0,00	0,00	0,00	-36 700,00	
RA Gesamt	2/612050/300000	0,00	0,00	0,00	0,00	73 412,96	0,00	0,00	0,00	-73 412,96	
RA Gesamt	2/612050/301100	0,00	0,00	0,00	0,00	36 706,48	0,00	0,00	0,00	-36 706,48	
Summe RA Gesamt		177 458,44	36 700,00	0,00	0,00	110 119,44	0,00	0,00	0,00	30 639,00	
Summe 1612050		177 458,44	36 700,00	0,00	0,00	110 119,44	0,00	0,00	0,00	30 639,00	
offene Verbindlichkeiten											0,00
offene Forderungen											0,00

Vorhaben Jahr	Bezeichnung Konto	Investition			Finanzierung					Ergebnis	
		Anschaffungs- Herst. kosten	Mittel Geldfluss operat. Gebarung	Gemeinde Bedarfuweisung	Haushalts- rücklagen	Subventionen/ so. Kap.Transf.	Darlehen	Finanzierungs- leasing	Veräußerung langfr. VM/sonst.	Finanzierungs- ergebnis	Offene Verb./ Ford.
1612190	Sanierung Peterquellenweg (2019 bis 2024)										
VA 2023	1/612190/002000	60 000,00	0,00	0,00	0,00	0,00	0,00	0,00	0,00	0,00	60 000,00
VA 2023	2/612190/871110	0,00	0,00	60 000,00	0,00	0,00	0,00	0,00	0,00	0,00	-60 000,00
Summe VA 2023		60 000,00	0,00	60 000,00	0,00	0,00	0,00	0,00	0,00	0,00	0,00
RA - VA	1/612190/002000	-60 000,00	0,00	0,00	0,00	0,00	0,00	0,00	0,00	0,00	-60 000,00
RA - VA	2/612190/871110	0,00	0,00	-60 000,00	0,00	0,00	0,00	0,00	0,00	0,00	60 000,00
Summe RA - VA		-60 000,00	0,00	-60 000,00	0,00	0,00	0,00	0,00	0,00	0,00	0,00
Summe 1612190		0,00	0,00	0,00	0,00	0,00	0,00	0,00	0,00	0,00	0,00
offene Verbindlichkeiten											0,00
offene Forderungen											0,00

Vorhaben Jahr	Bezeichnung Konto	Investition			Finanzierung					Ergebnis	
		Anschaffungs- Herst. kosten	Mittel Geldfluss operat. Gebarung	Gemeinde Bedarfuweisung	Haushalts- rücklagen	Subventionen/ so. Kap.Transf.	Darlehen	Finanzierungs- leasing	Veräußerung langfr. VM/sonst.	Finanzierungs- ergebnis	Offene Verb./ Ford.
1612230	Straßenbau Feldstauderweg (2023 bis 2024)										
RA 2023	5/612000/002000	47 358,36	0,00	0,00	0,00	0,00	0,00	0,00	0,00	47 358,36	
RA 2023	6/612000/300024	0,00	0,00	0,00	0,00	15 000,00	0,00	0,00	0,00	-15 000,00	
Summe RA 2023		47 358,36	0,00	0,00	0,00	15 000,00	0,00	0,00	0,00	32 358,36	
VA 2023	5/612000/002000	45 000,00	0,00	0,00	0,00	0,00	0,00	0,00	0,00	45 000,00	
VA 2023	6/612000/871100	0,00	0,00	30 000,00	0,00	0,00	0,00	0,00	0,00	-30 000,00	
VA 2023	6/612000/300024	0,00	0,00	0,00	0,00	15 000,00	0,00	0,00	0,00	-15 000,00	
Summe VA 2023		45 000,00	0,00	30 000,00	0,00	15 000,00	0,00	0,00	0,00	0,00	
RA - VA	5/612000/002000	2 358,36	0,00	0,00	0,00	0,00	0,00	0,00	0,00	2 358,36	
RA - VA	6/612000/871100	0,00	0,00	-30 000,00	0,00	0,00	0,00	0,00	0,00	30 000,00	
RA - VA	6/612000/300024	0,00	0,00	0,00	0,00	0,00	0,00	0,00	0,00	0,00	
Summe RA - VA		2 358,36	0,00	-30 000,00	0,00	0,00	0,00	0,00	0,00	32 358,36	
RA Gesamt	5/612000/002000	47 358,36	0,00	0,00	0,00	0,00	0,00	0,00	0,00	47 358,36	
RA Gesamt	6/612000/300024	0,00	0,00	0,00	0,00	15 000,00	0,00	0,00	0,00	-15 000,00	
Summe RA Gesamt		47 358,36	0,00	0,00	0,00	15 000,00	0,00	0,00	0,00	32 358,36	
Summe 1612230		47 358,36	0,00	0,00	0,00	15 000,00	0,00	0,00	0,00	32 358,36	
offene Verbindlichkeiten											0,00
offene Forderungen											0,00

Vorhaben Jahr	Bezeichnung Konto	Investition			Finanzierung					Ergebnis	
		Anschaffungs- Herst. kosten	Mittel operat. Gebarung	Geldfluss Gemeinde Bedarfuweisung	Haushalts- rücklagen	Subventionen/ so. Kap.Transf.	Darlehen	Finanzierungs- leasing	Veräußerung langfr. VM/sonst.	Finanzierungs- ergebnis	Offene Verb./ Ford.
1612231	Straßenbau Oberkather Spitzweg (2023 bis 2024)										
RA 2023	6/612231/300023	0,00	0,00	0,00	0,00	30 260,00	0,00	0,00	0,00	-30 260,00	
Summe RA 2023		0,00	0,00	0,00	0,00	30 260,00	0,00	0,00	0,00	-30 260,00	
VA 2023	5/612231/002000	49 600,00	0,00	0,00	0,00	0,00	0,00	0,00	0,00	49 600,00	
VA 2023	6/612231/300023	0,00	0,00	0,00	0,00	31 800,00	0,00	0,00	0,00	-31 800,00	
Summe VA 2023		49 600,00	0,00	0,00	0,00	31 800,00	0,00	0,00	0,00	17 800,00	
RA - VA	5/612231/002000	-49 600,00	0,00	0,00	0,00	0,00	0,00	0,00	0,00	-49 600,00	
RA - VA	6/612231/300023	0,00	0,00	0,00	0,00	-1 540,00	0,00	0,00	0,00	1 540,00	
Summe RA - VA		-49 600,00	0,00	0,00	0,00	-1 540,00	0,00	0,00	0,00	-48 060,00	
RA Gesamt	6/612231/300023	0,00	0,00	0,00	0,00	30 260,00	0,00	0,00	0,00	-30 260,00	
Summe RA Gesamt		0,00	0,00	0,00	0,00	30 260,00	0,00	0,00	0,00	-30 260,00	
Summe 1612231		0,00	0,00	0,00	0,00	30 260,00	0,00	0,00	0,00	-30 260,00	

offene Verbindlichkeiten
offene Forderungen

0,00
0,00

Vorhaben Jahr	Bezeichnung Konto	Investition			Finanzierung					Ergebnis	
		Anschaffungs- Herst. kosten	Mittel Geldfluss operat. Gebarung	Gemeinde Bedarfuweisung	Haushalts- rücklagen	Subventionen/ so. Kap.Transf.	Darlehen	Finanzierungs- leasing	Veräußerung langfr. VM/sonst.	Finanzierungs- ergebnis	Offene Verb./ Ford.
1821023	Ankauf Kommunalausstattung 2023 (2023 bis 2024)										
RA 2023	5/821000/020000	8 687,71	0,00	0,00	0,00	0,00	0,00	0,00	0,00	0,00	8 687,71
RA 2023	6/821000/871111	0,00	0,00	2 000,00	0,00	0,00	0,00	0,00	0,00	0,00	-2 000,00
Summe RA 2023		8 687,71	0,00	2 000,00	0,00	0,00	0,00	0,00	0,00	0,00	6 687,71
VA 2023	5/821000/020000	15 000,00	0,00	0,00	0,00	0,00	0,00	0,00	0,00	0,00	15 000,00
VA 2023	6/821000/871100	0,00	0,00	2 000,00	0,00	0,00	0,00	0,00	0,00	0,00	-2 000,00
Summe VA 2023		15 000,00	0,00	2 000,00	0,00	0,00	0,00	0,00	0,00	0,00	13 000,00
RA - VA	5/821000/020000	-6 312,29	0,00	0,00	0,00	0,00	0,00	0,00	0,00	0,00	-6 312,29
RA - VA	6/821000/871100	0,00	0,00	-2 000,00	0,00	0,00	0,00	0,00	0,00	0,00	2 000,00
RA - VA	6/821000/871111	0,00	0,00	2 000,00	0,00	0,00	0,00	0,00	0,00	0,00	-2 000,00
Summe RA - VA		-6 312,29	0,00	0,00	0,00	0,00	0,00	0,00	0,00	0,00	-6 312,29
RA Gesamt	5/821000/020000	8 687,71	0,00	0,00	0,00	0,00	0,00	0,00	0,00	0,00	8 687,71
RA Gesamt	6/821000/871111	0,00	0,00	2 000,00	0,00	0,00	0,00	0,00	0,00	0,00	-2 000,00
Summe RA Gesamt		8 687,71	0,00	2 000,00	0,00	0,00	0,00	0,00	0,00	0,00	6 687,71
Summe 1821023		8 687,71	0,00	2 000,00	0,00	0,00	0,00	0,00	0,00	0,00	6 687,71
offene Verbindlichkeiten											0,00
offene Forderungen											0,00

Vorhaben Jahr	Bezeichnung Konto	Investition			Finanzierung				Ergebnis		Offene Verb./ Ford.
		Anschaffungs- Herst. kosten	Mittel Geldfluss operat. Gebarung	Gemeinde Bedarfzuweisung	Haushalts- rücklagen	Subventionen/ so. Kap.Transf.	Darlehen	Finanzierungs- leasing	Veräußerung langfr. VM/sonst.	Finanzierungs- ergebnis	
1840022	Grundstücksankauf 2022-2023 (2022 bis 2024)										
RA Vorjahre	1/840000/001220	1 360,00	0,00	0,00	0,00	0,00	0,00	0,00	0,00	1 360,00	
Summe RA Vorjahre		1 360,00	0,00	0,00	0,00	0,00	0,00	0,00	0,00	1 360,00	
RA 2023	2038/73	0,00	0,00	0,00	0,00	0,00	100 000,00	0,00	0,00	-100 000,00	
RA 2023	1/840022/001220	77 562,53	0,00	0,00	0,00	0,00	0,00	0,00	0,00	77 562,53	
Summe RA 2023		77 562,53	0,00	0,00	0,00	0,00	100 000,00	0,00	0,00	-22 437,47	
VA 2023	2038/73	0,00	0,00	0,00	0,00	0,00	115 000,00	0,00	0,00	-115 000,00	
VA 2023	1/840022/001220	115 000,00	0,00	0,00	0,00	0,00	0,00	0,00	0,00	115 000,00	
Summe VA 2023		115 000,00	0,00	0,00	0,00	0,00	115 000,00	0,00	0,00	0,00	
RA - VA	2038/73	0,00	0,00	0,00	0,00	0,00	-15 000,00	0,00	0,00	15 000,00	
RA - VA	1/840022/001220	-37 437,47	0,00	0,00	0,00	0,00	0,00	0,00	0,00	-37 437,47	
Summe RA - VA		-37 437,47	0,00	0,00	0,00	0,00	-15 000,00	0,00	0,00	-22 437,47	
RA Gesamt	2038/73	0,00	0,00	0,00	0,00	0,00	100 000,00	0,00	0,00	-100 000,00	
RA Gesamt	1/840000/001220	1 360,00	0,00	0,00	0,00	0,00	0,00	0,00	0,00	1 360,00	
RA Gesamt	1/840022/001220	77 562,53	0,00	0,00	0,00	0,00	0,00	0,00	0,00	77 562,53	
Summe RA Gesamt		78 922,53	0,00	0,00	0,00	0,00	100 000,00	0,00	0,00	-21 077,47	
Summe 1840022		78 922,53	0,00	0,00	0,00	0,00	100 000,00	0,00	0,00	-21 077,47	
offene Verbindlichkeiten											0,00
offene Forderungen											0,00

Vorhaben Jahr	Bezeichnung Konto	Investition			Finanzierung				Ergebnis		Offene Verb./ Ford.
		Anschaffungs- Herst. kosten	Mittel Geldfluss operat. Gebarung	Gemeinde Bedarfuweisung	Haushalts- rücklagen	Subventionen/ so. Kap.Transf.	Darlehen	Finanzierungs- leasing	Veräußerung langfr. VM/sonst.	Finanzierungs- ergebnis	
1850000	Wasserversorgung Brandschutz-/u. Anschlussbauten, Digitalisierung (2016 bis 2027)										
RA Summe	VRV 1997 Einz.	0,00	0,00	0,00	0,00	0,00	0,00	0,00	0,00	0,00	-31 128,96
Summe RA Summe		0,00	0,00	0,00	0,00	0,00	0,00	0,00	0,00	0,00	-31 128,96
RA Vorjahre	2038/10	0,00	0,00	0,00	0,00	0,00	30 000,00	0,00	0,00	0,00	-30 000,00
RA Vorjahre	1/850000/004000	244 516,36	0,00	0,00	0,00	0,00	0,00	0,00	0,00	0,00	244 516,36
RA Vorjahre	2/850000/301100	0,00	0,00	0,00	0,00	23 040,00	0,00	0,00	0,00	0,00	-23 040,00
RA Vorjahre	2/850000/307000	0,00	0,00	0,00	0,00	164 372,10	0,00	0,00	0,00	0,00	-164 372,10
Summe RA Vorjahre		244 516,36	0,00	0,00	0,00	187 412,10	30 000,00	0,00	0,00	0,00	27 104,26
RA 2023	2038/10	0,00	0,00	0,00	0,00	0,00	72 031,79	0,00	0,00	0,00	-72 031,79
RA 2023	1/850000/004000	105 304,80	0,00	0,00	0,00	0,00	0,00	0,00	0,00	0,00	105 304,80
RA 2023	2/850000/301110	0,00	0,00	0,00	0,00	3 600,00	0,00	0,00	0,00	0,00	-3 600,00
RA 2023	2/850000/307000	0,00	0,00	0,00	0,00	43 727,30	0,00	0,00	0,00	0,00	-43 727,30
Summe RA 2023		105 304,80	0,00	0,00	0,00	47 327,30	72 031,79	0,00	0,00	0,00	-14 054,29
VA 2023	2038/10	0,00	0,00	0,00	0,00	0,00	408 400,00	0,00	0,00	0,00	-408 400,00
VA 2023	1/850000/004000	512 600,00	0,00	0,00	0,00	0,00	0,00	0,00	0,00	0,00	512 600,00
VA 2023	2/850000/301100	0,00	0,00	0,00	0,00	40 600,00	0,00	0,00	0,00	0,00	-40 600,00
VA 2023	2/850000/307000	0,00	0,00	0,00	0,00	59 600,00	0,00	0,00	0,00	0,00	-59 600,00
Summe VA 2023		512 600,00	0,00	0,00	0,00	100 200,00	408 400,00	0,00	0,00	0,00	4 000,00
RA - VA	2038/10	0,00	0,00	0,00	0,00	0,00	-336 368,21	0,00	0,00	0,00	336 368,21
RA - VA	1/850000/004000	-407 295,20	0,00	0,00	0,00	0,00	0,00	0,00	0,00	0,00	-407 295,20
RA - VA	2/850000/301100	0,00	0,00	0,00	0,00	-40 600,00	0,00	0,00	0,00	0,00	40 600,00
RA - VA	2/850000/301110	0,00	0,00	0,00	0,00	3 600,00	0,00	0,00	0,00	0,00	-3 600,00
RA - VA	2/850000/307000	0,00	0,00	0,00	0,00	-15 872,70	0,00	0,00	0,00	0,00	15 872,70
Summe RA - VA		-407 295,20	0,00	0,00	0,00	-52 872,70	-336 368,21	0,00	0,00	0,00	-18 054,29

Vorhaben Jahr	Bezeichnung Konto	Investition			Finanzierung					Ergebnis		
		Anschaffungs- Herst. kosten	Mittel Geldfluss operat. Gebarung	Gemeinde Bedarfuweisung	Haushalts- rücklagen	Subventionen/ so. Kap.Transf.	Darlehen	Finanzierungs- leasing	Veräußerung langfr. VM/sonst.	Finanzierungs- ergebnis	Offene Verb./ Ford.	
RA Gesamt	VRV 1997 Einz.	0,00	0,00	0,00	0,00	0,00	0,00	0,00	0,00	0,00	-31 128,96	
RA Gesamt	2038/10	0,00	0,00	0,00	0,00	0,00	102 031,79	0,00	0,00	0,00	-102 031,79	
RA Gesamt	1/850000/004000	349 821,16	0,00	0,00	0,00	0,00	0,00	0,00	0,00	0,00	349 821,16	
RA Gesamt	2/850000/301100	0,00	0,00	0,00	0,00	23 040,00	0,00	0,00	0,00	0,00	-23 040,00	
RA Gesamt	2/850000/301110	0,00	0,00	0,00	0,00	3 600,00	0,00	0,00	0,00	0,00	-3 600,00	
RA Gesamt	2/850000/307000	0,00	0,00	0,00	0,00	208 099,40	0,00	0,00	0,00	0,00	-208 099,40	
Summe RA Gesamt		349 821,16	0,00	0,00	0,00	234 739,40	102 031,79	0,00	0,00	0,00	-18 078,99	
Summe 1850000		349 821,16	0,00	0,00	0,00	234 739,40	102 031,79	0,00	0,00	0,00	-18 078,99	

offene Verbindlichkeiten

0,00

offene Forderungen

2 145,46

Vorhaben Jahr	Bezeichnung Konto	Investition			Finanzierung				Ergebnis		Offene Verb./ Ford.
		Anschaffungs- Herst. kosten	Mittel Geldfluss operat. Gebarung	Gemeinde Bedarfuweisung	Haushalts- rücklagen	Subventionen/ so. Kap.Transf.	Darlehen	Finanzierungs- leasing	Veräußerung langfr. VM/sonst.	Finanzierungs- ergebnis	
1851000	Kanalbauten und Instandhaltung (2016 bis 2024)										
RA Summe	VRV 1997 Einz.	0,00	0,00	0,00	0,00	0,00	0,00	0,00	0,00	0,00	-84 719,00
Summe RA Summe		0,00	0,00	0,00	0,00	0,00	0,00	0,00	0,00	0,00	-84 719,00
RA Vorjahre	1/851000/004000	58 211,31	0,00	0,00	0,00	0,00	0,00	0,00	0,00	0,00	58 211,31
RA Vorjahre	1/851000/729910	0,00	-81 282,31	0,00	0,00	0,00	0,00	0,00	0,00	0,00	81 282,31
RA Vorjahre	6/851000/829910	0,00	18 555,61	0,00	0,00	0,00	0,00	0,00	0,00	0,00	-18 555,61
RA Vorjahre	2/851000/829910	0,00	708,70	0,00	0,00	0,00	0,00	0,00	0,00	0,00	-708,70
RA Vorjahre	2/851000/307000	0,00	0,00	0,00	0,00	35 510,31	0,00	0,00	0,00	0,00	-35 510,31
Summe RA Vorjahre		58 211,31	-62 018,00	0,00	0,00	35 510,31	0,00	0,00	0,00	0,00	84 719,00
RA 2023	1/851000/004000	30 799,48	0,00	0,00	0,00	0,00	0,00	0,00	0,00	0,00	30 799,48
RA 2023	6/851000/829910	0,00	7 466,02	0,00	0,00	0,00	0,00	0,00	0,00	0,00	-7 466,02
RA 2023	2/851000/307000	0,00	0,00	0,00	0,00	23 333,46	0,00	0,00	0,00	0,00	-23 333,46
Summe RA 2023		30 799,48	7 466,02	0,00	0,00	23 333,46	0,00	0,00	0,00	0,00	0,00
VA 2023	1/851000/004000	30 000,00	0,00	0,00	0,00	0,00	0,00	0,00	0,00	0,00	30 000,00
VA 2023	2/851000/307000	0,00	0,00	0,00	0,00	10 000,00	0,00	0,00	0,00	0,00	-10 000,00
Summe VA 2023		30 000,00	0,00	0,00	0,00	10 000,00	0,00	0,00	0,00	0,00	20 000,00
RA - VA	1/851000/004000	799,48	0,00	0,00	0,00	0,00	0,00	0,00	0,00	0,00	799,48
RA - VA	6/851000/829910	0,00	7 466,02	0,00	0,00	0,00	0,00	0,00	0,00	0,00	-7 466,02
RA - VA	2/851000/307000	0,00	0,00	0,00	0,00	13 333,46	0,00	0,00	0,00	0,00	-13 333,46
Summe RA - VA		799,48	7 466,02	0,00	0,00	13 333,46	0,00	0,00	0,00	0,00	-20 000,00
RA Gesamt	VRV 1997 Einz.	0,00	0,00	0,00	0,00	0,00	0,00	0,00	0,00	0,00	-84 719,00
RA Gesamt	1/851000/004000	89 010,79	0,00	0,00	0,00	0,00	0,00	0,00	0,00	0,00	89 010,79
RA Gesamt	1/851000/729910	0,00	-81 282,31	0,00	0,00	0,00	0,00	0,00	0,00	0,00	81 282,31
RA Gesamt	6/851000/829910	0,00	26 021,63	0,00	0,00	0,00	0,00	0,00	0,00	0,00	-26 021,63
RA Gesamt	2/851000/829910	0,00	708,70	0,00	0,00	0,00	0,00	0,00	0,00	0,00	-708,70
RA Gesamt	2/851000/307000	0,00	0,00	0,00	0,00	58 843,77	0,00	0,00	0,00	0,00	-58 843,77
Summe RA Gesamt		89 010,79	-54 551,98	0,00	0,00	58 843,77	0,00	0,00	0,00	0,00	0,00
Summe 1851000		89 010,79	-54 551,98	0,00	0,00	58 843,77	0,00	0,00	0,00	0,00	0,00

offene Verbindlichkeiten

0,00

offene Forderungen

2 000,11

Vorhaben Jahr	Bezeichnung Konto	Investition			Finanzierung				Ergebnis		Offene Verb./ Ford.
		Anschaffungs- Herst. kosten	Mittel Geldfluss operat. Gebarung	Gemeinde Bedarfzuweisung	Haushalts- rücklagen	Subventionen/ so. Kap.Transf.	Darlehen	Finanzierungs- leasing langfr. VM/sonst.	Veräußerung	Finanzierungs- ergebnis	
1851010	Kanal-Digitalisierung (2022 bis 2032)										
RA 2023	5/851000/070000	143 304,22	0,00	0,00	0,00	0,00	0,00	0,00	0,00	143 304,22	
RA 2023	6/851000/829900	0,00	92 838,28	0,00	0,00	0,00	0,00	0,00	0,00	-92 838,28	
RA 2023	6/851000/894110	0,00	0,00	0,00	44 865,94	0,00	0,00	0,00	0,00	-44 865,94	
RA 2023	2/851000/301110	0,00	0,00	0,00	0,00	5 600,00	0,00	0,00	0,00	-5 600,00	
Summe RA 2023		143 304,22	92 838,28	0,00	44 865,94	5 600,00	0,00	0,00	0,00	0,00	
VA 2023	5/851000/070000	150 000,00	0,00	0,00	0,00	0,00	0,00	0,00	0,00	150 000,00	
VA 2023	6/851000/894110	0,00	0,00	0,00	150 000,00	0,00	0,00	0,00	0,00	-150 000,00	
Summe VA 2023		150 000,00	0,00	0,00	150 000,00	0,00	0,00	0,00	0,00	0,00	
RA - VA	5/851000/070000	-6 695,78	0,00	0,00	0,00	0,00	0,00	0,00	0,00	-6 695,78	
RA - VA	6/851000/829900	0,00	92 838,28	0,00	0,00	0,00	0,00	0,00	0,00	-92 838,28	
RA - VA	6/851000/894110	0,00	0,00	0,00	-105 134,06	0,00	0,00	0,00	0,00	105 134,06	
RA - VA	2/851000/301110	0,00	0,00	0,00	0,00	5 600,00	0,00	0,00	0,00	-5 600,00	
Summe RA - VA		-6 695,78	92 838,28	0,00	-105 134,06	5 600,00	0,00	0,00	0,00	0,00	
RA Gesamt	5/851000/070000	143 304,22	0,00	0,00	0,00	0,00	0,00	0,00	0,00	143 304,22	
RA Gesamt	6/851000/829900	0,00	92 838,28	0,00	0,00	0,00	0,00	0,00	0,00	-92 838,28	
RA Gesamt	6/851000/894110	0,00	0,00	0,00	44 865,94	0,00	0,00	0,00	0,00	-44 865,94	
RA Gesamt	2/851000/301110	0,00	0,00	0,00	0,00	5 600,00	0,00	0,00	0,00	-5 600,00	
Summe RA Gesamt		143 304,22	92 838,28	0,00	44 865,94	5 600,00	0,00	0,00	0,00	0,00	
Summe 1851010		143 304,22	92 838,28	0,00	44 865,94	5 600,00	0,00	0,00	0,00	0,00	
offene Verbindlichkeiten											0,00
offene Forderungen											0,00

Vorhaben Jahr	Bezeichnung Konto	Investition			Finanzierung				Ergebnis		Offene Verb./ Ford.
		Anschaffungs- Herst. kosten	Mittel Geldfluss operat. Gebarung	Gemeinde Bedarfuweisung	Haushalts- rücklagen	Subventionen/ so. Kap.Transf.	Darlehen	Finanzierungs- leasing	Veräußerung langfr. VM/sonst.	Finanzierungs- ergebnis	
1852001	TKV Kühlzelle 2022 (2022 bis 2023)										
RA Vorjahre	1/852000/050000	21 643,96	0,00	0,00	0,00	0,00	0,00	0,00	0,00	21 643,96	
RA Vorjahre	2/852000/829900	0,00	4 543,96	0,00	0,00	0,00	0,00	0,00	0,00	-4 543,96	
RA Vorjahre	2/852000/894110	0,00	0,00	0,00	17 100,00	0,00	0,00	0,00	0,00	-17 100,00	
Summe RA Vorjahre		21 643,96	4 543,96	0,00	17 100,00	0,00	0,00	0,00	0,00	0,00	
RA 2023	1/852000/050000	882,26	0,00	0,00	0,00	0,00	0,00	0,00	0,00	882,26	
RA 2023	1/852000/729910	0,00	-2 117,74	0,00	0,00	0,00	0,00	0,00	0,00	2 117,74	
RA 2023	6/852000/301100	0,00	0,00	0,00	0,00	3 000,00	0,00	0,00	0,00	-3 000,00	
Summe RA 2023		882,26	-2 117,74	0,00	0,00	3 000,00	0,00	0,00	0,00	0,00	
VA 2023	1/852000/050000	1 000,00	0,00	0,00	0,00	0,00	0,00	0,00	0,00	1 000,00	
Summe VA 2023		1 000,00	0,00	0,00	0,00	0,00	0,00	0,00	0,00	1 000,00	
RA - VA	1/852000/050000	-117,74	0,00	0,00	0,00	0,00	0,00	0,00	0,00	-117,74	
RA - VA	1/852000/729910	0,00	-2 117,74	0,00	0,00	0,00	0,00	0,00	0,00	2 117,74	
RA - VA	6/852000/301100	0,00	0,00	0,00	0,00	3 000,00	0,00	0,00	0,00	-3 000,00	
Summe RA - VA		-117,74	-2 117,74	0,00	0,00	3 000,00	0,00	0,00	0,00	-1 000,00	
RA Gesamt	1/852000/050000	22 526,22	0,00	0,00	0,00	0,00	0,00	0,00	0,00	22 526,22	
RA Gesamt	1/852000/729910	0,00	-2 117,74	0,00	0,00	0,00	0,00	0,00	0,00	2 117,74	
RA Gesamt	2/852000/829900	0,00	4 543,96	0,00	0,00	0,00	0,00	0,00	0,00	-4 543,96	
RA Gesamt	2/852000/894110	0,00	0,00	0,00	17 100,00	0,00	0,00	0,00	0,00	-17 100,00	
RA Gesamt	6/852000/301100	0,00	0,00	0,00	0,00	3 000,00	0,00	0,00	0,00	-3 000,00	
Summe RA Gesamt		22 526,22	2 426,22	0,00	17 100,00	3 000,00	0,00	0,00	0,00	0,00	
Summe 1852001		22 526,22	2 426,22	0,00	17 100,00	3 000,00	0,00	0,00	0,00	0,00	
offene Verbindlichkeiten											0,00
offene Forderungen											0,00

Vorhaben Jahr	Bezeichnung Konto	Investition			Finanzierung				Ergebnis		Offene Verb./ Ford.
		Anschaffungs- Herst. kosten	Mittel operat. Gebarung	Geldfluss Gemeinde Bedarfuweisung	Haushalts- rücklagen	Subventionen/ so. Kap.Transf.	Darlehen	Finanzierungs- leasing	Veräußerung langfr. VM/sonst.	Finanzierungs- ergebnis	
1816000	Ankauf von Beleuchtungskörper (2020 bis 2024)										
RA Vorjahre	1/816000/050000	31 726,78	0,00	0,00	0,00	0,00	0,00	0,00	0,00	31 726,78	
RA Vorjahre	2/816000/829900	0,00	31 726,78	0,00	0,00	0,00	0,00	0,00	0,00	-31 726,78	
Summe RA Vorjahre		31 726,78	31 726,78	0,00	0,00	0,00	0,00	0,00	0,00	0,00	
RA 2023	1/816000/050000	9 319,48	0,00	0,00	0,00	0,00	0,00	0,00	0,00	9 319,48	
Summe RA 2023		9 319,48	0,00	0,00	0,00	0,00	0,00	0,00	0,00	9 319,48	
VA 2023	1/816000/050000	5 000,00	0,00	0,00	0,00	0,00	0,00	0,00	0,00	5 000,00	
Summe VA 2023		5 000,00	0,00	0,00	0,00	0,00	0,00	0,00	0,00	5 000,00	
RA - VA	1/816000/050000	4 319,48	0,00	0,00	0,00	0,00	0,00	0,00	0,00	4 319,48	
Summe RA - VA		4 319,48	0,00	0,00	0,00	0,00	0,00	0,00	0,00	4 319,48	
RA Gesamt	1/816000/050000	41 046,26	0,00	0,00	0,00	0,00	0,00	0,00	0,00	41 046,26	
RA Gesamt	2/816000/829900	0,00	31 726,78	0,00	0,00	0,00	0,00	0,00	0,00	-31 726,78	
Summe RA Gesamt		41 046,26	31 726,78	0,00	0,00	0,00	0,00	0,00	0,00	9 319,48	
Summe 1816000		41 046,26	31 726,78	0,00	0,00	0,00	0,00	0,00	0,00	9 319,48	
offene Verbindlichkeiten											0,00
offene Forderungen											0,00
Saldo Investive Einzelvorhaben		1 283 829,19	110 267,95	103 900,00	69 065,94	604 207,52	202 031,79	0,00	400,00	78 108,03	
offene Verbindlichkeiten											0,00
offene Forderungen											4 145,57

Vorhaben Jahr	Bezeichnung Konto	Investition			Finanzierung				Ergebnis		Offene Verb./ Ford.
		Anschaffungs- Herst. kosten	Mittel Geldfluss operat. Gebarung	Gemeinde Bedarfuweisung	Haushalts- rücklagen	Subventionen/ so. Kap.Transf.	Darlehen	Finanzierungs- leasing	Veräußerung langfr. VM/sonst.	Finanzierungs- ergebnis	
optional nach landesspezifischen Vorgaben											
3163001 FF Hofstätten Ankauf Schutzkleidung (2021 bis 2024)											
RA Vorjahre	2/163000/829900	0,00	1 500,00	0,00	0,00	0,00	0,00	0,00	0,00	0,00	-1 500,00
Summe RA Vorjahre		0,00	1 500,00	0,00	0,00	0,00	0,00	0,00	0,00	0,00	-1 500,00
RA 2023	1/163000/774000	3 000,00	0,00	0,00	0,00	0,00	0,00	0,00	0,00	0,00	3 000,00
Summe RA 2023		3 000,00	0,00	0,00	0,00	0,00	0,00	0,00	0,00	0,00	3 000,00
VA 2023	1/163000/774000	3 000,00	0,00	0,00	0,00	0,00	0,00	0,00	0,00	0,00	3 000,00
VA 2023	2/163000/871200	0,00	0,00	1 500,00	0,00	0,00	0,00	0,00	0,00	0,00	-1 500,00
Summe VA 2023		3 000,00	0,00	1 500,00	0,00	0,00	0,00	0,00	0,00	0,00	1 500,00
RA - VA	1/163000/774000	0,00	0,00	0,00	0,00	0,00	0,00	0,00	0,00	0,00	0,00
RA - VA	2/163000/871200	0,00	0,00	-1 500,00	0,00	0,00	0,00	0,00	0,00	0,00	1 500,00
Summe RA - VA		0,00	0,00	-1 500,00	0,00	0,00	0,00	0,00	0,00	0,00	1 500,00
RA Gesamt	1/163000/774000	3 000,00	0,00	0,00	0,00	0,00	0,00	0,00	0,00	0,00	3 000,00
RA Gesamt	2/163000/829900	0,00	1 500,00	0,00	0,00	0,00	0,00	0,00	0,00	0,00	-1 500,00
Summe RA Gesamt		3 000,00	1 500,00	0,00	0,00	0,00	0,00	0,00	0,00	0,00	1 500,00
Summe 3163001		3 000,00	1 500,00	0,00	0,00	0,00	0,00	0,00	0,00	0,00	1 500,00
offene Verbindlichkeiten											0,00
offene Forderungen											0,00

Vorhaben Jahr	Bezeichnung Konto	Investition			Finanzierung				Ergebnis		Offene Verb./ Ford.
		Anschaffungs- Herst. kosten	Mittel Geldfluss operat. Gebarung	Gemeinde Bedarfuweisung	Haushalts- rücklagen	Subventionen/ so. Kap.Transf.	Darlehen	Finanzierungs- leasing	Veräußerung langfr. VM/sonst.	Finanzierungs- ergebnis	
3163101	FF Krobathen Ankauf Schutzkleidung (2021 bis 2023)										
RA Vorjahre	2/163100/829900	0,00	1 500,00	0,00	0,00	0,00	0,00	0,00	0,00	-1 500,00	
Summe RA Vorjahre		0,00	1 500,00	0,00	0,00	0,00	0,00	0,00	0,00	-1 500,00	
RA 2023	1/163100/774000	3 000,00	0,00	0,00	0,00	0,00	0,00	0,00	0,00	3 000,00	
RA 2023	2/163100/871200	0,00	0,00	1 500,00	0,00	0,00	0,00	0,00	0,00	-1 500,00	
Summe RA 2023		3 000,00	0,00	1 500,00	0,00	0,00	0,00	0,00	0,00	1 500,00	
VA 2023	1/163100/774000	3 000,00	0,00	0,00	0,00	0,00	0,00	0,00	0,00	3 000,00	
VA 2023	2/163100/871200	0,00	0,00	1 500,00	0,00	0,00	0,00	0,00	0,00	-1 500,00	
Summe VA 2023		3 000,00	0,00	1 500,00	0,00	0,00	0,00	0,00	0,00	1 500,00	
RA - VA	1/163100/774000	0,00	0,00	0,00	0,00	0,00	0,00	0,00	0,00	0,00	
RA - VA	2/163100/871200	0,00	0,00	0,00	0,00	0,00	0,00	0,00	0,00	0,00	
Summe RA - VA		0,00	0,00	0,00	0,00	0,00	0,00	0,00	0,00	0,00	
RA Gesamt	1/163100/774000	3 000,00	0,00	0,00	0,00	0,00	0,00	0,00	0,00	3 000,00	
RA Gesamt	2/163100/829900	0,00	1 500,00	0,00	0,00	0,00	0,00	0,00	0,00	-1 500,00	
RA Gesamt	2/163100/871200	0,00	0,00	1 500,00	0,00	0,00	0,00	0,00	0,00	-1 500,00	
Summe RA Gesamt		3 000,00	1 500,00	1 500,00	0,00	0,00	0,00	0,00	0,00	0,00	
Summe 3163101		3 000,00	1 500,00	1 500,00	0,00	0,00	0,00	0,00	0,00	0,00	
offene Verbindlichkeiten											0,00
offene Forderungen											0,00

Vorhaben Jahr	Bezeichnung Konto	Investition			Finanzierung				Ergebnis		Offene Verb./ Ford.
		Anschaffungs- Herst. kosten	Mittel Geldfluss operat. Gebarung	Gemeinde Bedarfuweisung	Haushalts- rücklagen	Subventionen/ so. Kap.Transf.	Darlehen	Finanzierungs- leasing	Veräußerung langfr. VM/sonst.	Finanzierungs- ergebnis	
3163201	FF Spitz Ankauf Schutzkleidung (2021 bis 2023)										
RA Vorjahre	2/163200/829900	0,00	1 500,00	0,00	0,00	0,00	0,00	0,00	0,00	-1 500,00	
Summe RA Vorjahre		0,00	1 500,00	0,00	0,00	0,00	0,00	0,00	0,00	-1 500,00	
RA 2023	1/163200/774000	3 000,00	0,00	0,00	0,00	0,00	0,00	0,00	0,00	3 000,00	
RA 2023	2/163200/871200	0,00	0,00	1 500,00	0,00	0,00	0,00	0,00	0,00	-1 500,00	
Summe RA 2023		3 000,00	0,00	1 500,00	0,00	0,00	0,00	0,00	0,00	1 500,00	
VA 2023	1/163200/774000	3 000,00	0,00	0,00	0,00	0,00	0,00	0,00	0,00	3 000,00	
VA 2023	2/163200/871200	0,00	0,00	1 500,00	0,00	0,00	0,00	0,00	0,00	-1 500,00	
Summe VA 2023		3 000,00	0,00	1 500,00	0,00	0,00	0,00	0,00	0,00	1 500,00	
RA - VA	1/163200/774000	0,00	0,00	0,00	0,00	0,00	0,00	0,00	0,00	0,00	
RA - VA	2/163200/871200	0,00	0,00	0,00	0,00	0,00	0,00	0,00	0,00	0,00	
Summe RA - VA		0,00	0,00	0,00	0,00	0,00	0,00	0,00	0,00	0,00	
RA Gesamt	1/163200/774000	3 000,00	0,00	0,00	0,00	0,00	0,00	0,00	0,00	3 000,00	
RA Gesamt	2/163200/829900	0,00	1 500,00	0,00	0,00	0,00	0,00	0,00	0,00	-1 500,00	
RA Gesamt	2/163200/871200	0,00	0,00	1 500,00	0,00	0,00	0,00	0,00	0,00	-1 500,00	
Summe RA Gesamt		3 000,00	1 500,00	1 500,00	0,00	0,00	0,00	0,00	0,00	0,00	
Summe 3163201		3 000,00	1 500,00	1 500,00	0,00	0,00	0,00	0,00	0,00	0,00	
offene Verbindlichkeiten											0,00
offene Forderungen											0,00

Vorhaben Jahr	Bezeichnung Konto	Investition			Finanzierung					Ergebnis	
		Anschaffungs- Herst. kosten	Mittel Geldfluss operat. Gebarung	Gemeinde Bedarfuweisung	Haushalts- rücklagen	Subventionen/ so. Kap.Transf.	Darlehen	Finanzierungs- leasing	Veräußerung langfr. VM/sonst.	Finanzierungs- ergebnis	Offene Verb./ Ford.
3163202	Anschaffung Atemschutz FF Spitz (2023 bis 2025)										
VA 2023	5/163200/774100	5 000,00	0,00	0,00	0,00	0,00	0,00	0,00	0,00	0,00	5 000,00
VA 2023	6/163200/871210	0,00	0,00	5 000,00	0,00	0,00	0,00	0,00	0,00	0,00	-5 000,00
Summe VA 2023		5 000,00	0,00	5 000,00	0,00	0,00	0,00	0,00	0,00	0,00	0,00
RA - VA	5/163200/774100	-5 000,00	0,00	0,00	0,00	0,00	0,00	0,00	0,00	0,00	-5 000,00
RA - VA	6/163200/871210	0,00	0,00	-5 000,00	0,00	0,00	0,00	0,00	0,00	0,00	5 000,00
Summe RA - VA		-5 000,00	0,00	-5 000,00	0,00	0,00	0,00	0,00	0,00	0,00	0,00
Summe 3163202		0,00	0,00	0,00	0,00	0,00	0,00	0,00	0,00	0,00	0,00
offene Verbindlichkeiten											0,00
offene Forderungen											0,00

Vorhaben Jahr	Bezeichnung Konto	Investition			Finanzierung				Ergebnis		Offene Verb./ Ford.
		Anschaffungs- Herst. kosten	Mittel Geldfluss operat. Gebarung	Gemeinde Bedarfuweisung	Haushalts- rücklagen	Subventionen/ so. Kap.Transf.	Darlehen	Finanzierungs- leasing	Veräußerung langfr. VM/sonst.	Finanzierungs- ergebnis	
3163301	FF Weixelbaum Ankauf Schutzkleidung (2021 bis 2023)										
RA Vorjahre	2/163300/829900	0,00	1 500,00	0,00	0,00	0,00	0,00	0,00	0,00	-1 500,00	
Summe RA Vorjahre		0,00	1 500,00	0,00	0,00	0,00	0,00	0,00	0,00	-1 500,00	
RA 2023	1/163300/774000	3 000,00	0,00	0,00	0,00	0,00	0,00	0,00	0,00	3 000,00	
RA 2023	2/163300/871200	0,00	0,00	1 500,00	0,00	0,00	0,00	0,00	0,00	-1 500,00	
Summe RA 2023		3 000,00	0,00	1 500,00	0,00	0,00	0,00	0,00	0,00	1 500,00	
VA 2023	1/163300/774000	3 000,00	0,00	0,00	0,00	0,00	0,00	0,00	0,00	3 000,00	
VA 2023	2/163300/871200	0,00	0,00	1 500,00	0,00	0,00	0,00	0,00	0,00	-1 500,00	
Summe VA 2023		3 000,00	0,00	1 500,00	0,00	0,00	0,00	0,00	0,00	1 500,00	
RA - VA	1/163300/774000	0,00	0,00	0,00	0,00	0,00	0,00	0,00	0,00	0,00	
RA - VA	2/163300/871200	0,00	0,00	0,00	0,00	0,00	0,00	0,00	0,00	0,00	
Summe RA - VA		0,00	0,00	0,00	0,00	0,00	0,00	0,00	0,00	0,00	
RA Gesamt	1/163300/774000	3 000,00	0,00	0,00	0,00	0,00	0,00	0,00	0,00	3 000,00	
RA Gesamt	2/163300/829900	0,00	1 500,00	0,00	0,00	0,00	0,00	0,00	0,00	-1 500,00	
RA Gesamt	2/163300/871200	0,00	0,00	1 500,00	0,00	0,00	0,00	0,00	0,00	-1 500,00	
Summe RA Gesamt		3 000,00	1 500,00	1 500,00	0,00	0,00	0,00	0,00	0,00	0,00	
Summe 3163301		3 000,00	1 500,00	1 500,00	0,00	0,00	0,00	0,00	0,00	0,00	
offene Verbindlichkeiten											0,00
offene Forderungen											0,00

Vorhaben Jahr	Bezeichnung Konto	Investition			Finanzierung				Ergebnis		Offene Verb./ Ford.
		Anschaffungs- Herst. kosten	Mittel operat. Gebarung	Geldfluss Gemeinde Bedarfuweisung	Haushalts- rücklagen	Subventionen/ so. Kap.Transf.	Darlehen	Finanzierungs- leasing	Veräußerung langfr. VM/sonst.	Finanzierungs- ergebnis	
3163500 FF Ratschendorf Zu-Umbau Rüsthaus (2020 bis 2023)											
RA Vorjahre	1/163500/775000	40 000,00	0,00	0,00	0,00	0,00	0,00	0,00	0,00	40 000,00	
RA Vorjahre	2/163500/871300	0,00	0,00	40 000,00	0,00	0,00	0,00	0,00	0,00	-40 000,00	
Summe RA Vorjahre		40 000,00	0,00	40 000,00	0,00	0,00	0,00	0,00	0,00	0,00	
RA 2023	1/163500/775000	26 500,00	0,00	0,00	0,00	0,00	0,00	0,00	0,00	26 500,00	
RA 2023	2/163500/871210	0,00	0,00	26 500,00	0,00	0,00	0,00	0,00	0,00	-26 500,00	
Summe RA 2023		26 500,00	0,00	26 500,00	0,00	0,00	0,00	0,00	0,00	0,00	
VA 2023	1/163500/775000	26 500,00	0,00	0,00	0,00	0,00	0,00	0,00	0,00	26 500,00	
VA 2023	2/163500/871210	0,00	0,00	26 500,00	0,00	0,00	0,00	0,00	0,00	-26 500,00	
Summe VA 2023		26 500,00	0,00	26 500,00	0,00	0,00	0,00	0,00	0,00	0,00	
RA - VA	1/163500/775000	0,00	0,00	0,00	0,00	0,00	0,00	0,00	0,00	0,00	
RA - VA	2/163500/871210	0,00	0,00	0,00	0,00	0,00	0,00	0,00	0,00	0,00	
Summe RA - VA		0,00	0,00	0,00	0,00	0,00	0,00	0,00	0,00	0,00	
RA Gesamt	1/163500/775000	66 500,00	0,00	0,00	0,00	0,00	0,00	0,00	0,00	66 500,00	
RA Gesamt	2/163500/871210	0,00	0,00	26 500,00	0,00	0,00	0,00	0,00	0,00	-26 500,00	
RA Gesamt	2/163500/871300	0,00	0,00	40 000,00	0,00	0,00	0,00	0,00	0,00	-40 000,00	
Summe RA Gesamt		66 500,00	0,00	66 500,00	0,00	0,00	0,00	0,00	0,00	0,00	
Summe 3163500		66 500,00	0,00	66 500,00	0,00	0,00	0,00	0,00	0,00	0,00	
offene Verbindlichkeiten											0,00
offene Forderungen											0,00

Vorhaben Jahr	Bezeichnung Konto	Investition			Finanzierung					Ergebnis	
		Anschaffungs- Herst. kosten	Mittel Geldfluss operat. Gebarung	Gemeinde Bedarfuweisung	Haushalts- rücklagen	Subventionen/ so. Kap.Transf.	Darlehen	Finanzierungs- leasing	Veräußerung langfr. VM/sonst.	Finanzierungs- ergebnis	Offene Verb./ Ford.
3163510	Anschaffung MTF Ratschendorf (2023 bis 2025)										
VA 2023	5/163500/774000	22 000,00	0,00	0,00	0,00	0,00	0,00	0,00	0,00	22 000,00	
VA 2023	6/163500/871210	0,00	0,00	11 000,00	0,00	0,00	0,00	0,00	0,00	-11 000,00	
Summe VA 2023		22 000,00	0,00	11 000,00	0,00	0,00	0,00	0,00	0,00	11 000,00	
RA - VA	5/163500/774000	-22 000,00	0,00	0,00	0,00	0,00	0,00	0,00	0,00	-22 000,00	
RA - VA	6/163500/871210	0,00	0,00	-11 000,00	0,00	0,00	0,00	0,00	0,00	11 000,00	
Summe RA - VA		-22 000,00	0,00	-11 000,00	0,00	0,00	0,00	0,00	0,00	-11 000,00	
Summe 3163510		0,00	0,00	0,00	0,00	0,00	0,00	0,00	0,00	0,00	
offene Verbindlichkeiten											0,00
offene Forderungen											0,00

Vorhaben Jahr	Bezeichnung Konto	Investition			Finanzierung				Ergebnis		Offene Verb./ Ford.
		Anschaffungs- Herst. kosten	Mittel Geldfluss operat. Gebarung	Gemeinde Bedarfuweisung	Haushalts- rücklagen	Subventionen/ so. Kap.Transf.	Darlehen	Finanzierungs- leasing	Veräußerung langfr. VM/sonst.	Finanzierungs- ergebnis	
3390300	Kirchturm Deutsch Goritz (2020 bis 2024)										
RA Vorjahre	2/390000/829900	0,00	11 300,00	0,00	0,00	0,00	0,00	0,00	0,00	-11 300,00	
Summe RA Vorjahre		0,00	11 300,00	0,00	0,00	0,00	0,00	0,00	0,00	-11 300,00	
RA 2023	1/390000/777100	45 000,00	0,00	0,00	0,00	0,00	0,00	0,00	0,00	45 000,00	
RA 2023	2/390000/300000	0,00	0,00	0,00	0,00	22 500,00	0,00	0,00	0,00	-22 500,00	
RA 2023	2/390000/301100	0,00	0,00	0,00	0,00	5 625,00	0,00	0,00	0,00	-5 625,00	
Summe RA 2023		45 000,00	0,00	0,00	0,00	28 125,00	0,00	0,00	0,00	16 875,00	
VA 2023	1/390000/777100	45 000,00	0,00	0,00	0,00	0,00	0,00	0,00	0,00	45 000,00	
VA 2023	2/390000/300000	0,00	0,00	0,00	0,00	22 500,00	0,00	0,00	0,00	-22 500,00	
VA 2023	2/390000/301100	0,00	0,00	0,00	0,00	11 200,00	0,00	0,00	0,00	-11 200,00	
Summe VA 2023		45 000,00	0,00	0,00	0,00	33 700,00	0,00	0,00	0,00	11 300,00	
RA - VA	1/390000/777100	0,00	0,00	0,00	0,00	0,00	0,00	0,00	0,00	0,00	
RA - VA	2/390000/300000	0,00	0,00	0,00	0,00	0,00	0,00	0,00	0,00	0,00	
RA - VA	2/390000/301100	0,00	0,00	0,00	0,00	-5 575,00	0,00	0,00	0,00	5 575,00	
Summe RA - VA		0,00	0,00	0,00	0,00	-5 575,00	0,00	0,00	0,00	5 575,00	
RA Gesamt	1/390000/777100	45 000,00	0,00	0,00	0,00	0,00	0,00	0,00	0,00	45 000,00	
RA Gesamt	2/390000/829900	0,00	11 300,00	0,00	0,00	0,00	0,00	0,00	0,00	-11 300,00	
RA Gesamt	2/390000/300000	0,00	0,00	0,00	0,00	22 500,00	0,00	0,00	0,00	-22 500,00	
RA Gesamt	2/390000/301100	0,00	0,00	0,00	0,00	5 625,00	0,00	0,00	0,00	-5 625,00	
Summe RA Gesamt		45 000,00	11 300,00	0,00	0,00	28 125,00	0,00	0,00	0,00	5 575,00	
Summe 3390300		45 000,00	11 300,00	0,00	0,00	28 125,00	0,00	0,00	0,00	5 575,00	
offene Verbindlichkeiten											0,00
offene Forderungen											0,00
Saldo optional nach landesspezifischen Vorgaben		123 500,00	17 300,00	71 000,00	0,00	28 125,00	0,00	0,00	0,00	7 075,00	
offene Verbindlichkeiten											0,00
offene Forderungen											0,00
Saldo Investitionstätigkeit gesamt		1 407 329,19	127 567,95	174 900,00	69 065,94	632 332,52	202 031,79	0,00	400,00	85 183,03	
offene Verbindlichkeiten											0,00
offene Forderungen											4 145,57

Ergebnishaushalt Gesamt 1. Ebene (Anlage 1a)
- interne Vergütungen enthalten

MVAG	Mittelverwendungs- und aufbringungsgruppen (1. Ebene)	RA 2023	VA 2023	RA - VA
211	Erträge aus der operativen Verwaltungstätigkeit	3 894 984,39	3 696 500,00	198 484,39
212	Erträge aus Transfers	807 914,69	895 800,00	-87 885,31
213	Finanzerträge	1 644,40	200,00	1 444,40
21	Summe Erträge	4 704 543,48	4 592 500,00	112 043,48
221	Personalaufwand	1 057 239,77	1 070 400,00	-13 160,23
222	Sachaufwand (ohne Transferaufwand)	3 378 099,49	3 297 000,00	81 099,49
223	Transferaufwand (laufende Transfers und Kapitaltransfers)	1 243 258,39	1 270 300,00	-27 041,61
224	Finanzaufwand	119 071,70	106 100,00	12 971,70
22	Summe Aufwendungen	5 797 669,35	5 743 800,00	53 869,35
SA0	Saldo (0) Nettoergebnis (21 - 22)	-1 093 125,87	-1 151 300,00	58 174,13
		0,00	0,00	0,00
230	Entnahmen von Haushaltsrücklagen	1 337 838,42	1 407 200,00	-69 361,58
240	Zuweisung an Haushaltsrücklagen	244 397,60	339 500,00	-95 102,40
23	Summe Haushaltsrücklagen	1 093 440,82	1 067 700,00	25 740,82
SA00	Nettoergebnis nach Zuweisung und Entnahmen von Haushaltsrücklagen (Saldo 0 +/- SU23)	314,95	-83 600,00	83 914,95

Finanzierungshaushalt Gesamt 1. Ebene (Anlage 1b)
- interne Vergütungen enthalten

MVAG	Mittelverwendungs- und aufbringungsgruppen (1. Ebene)	RA 2023	VA 2023	RA - VA
OPERATIVE GEBARUNG				
311	Einzahlungen aus der operativen Verwaltungstätigkeit	3 907 480,93	3 707 500,00	199 980,93
312	Einzahlungen aus Transfers (ohne Kapitaltransfers)	599 889,96	738 300,00	-138 410,04
313	Einzahlungen aus Finanzerträgen	1 644,40	200,00	1 444,40
31	Summe Einzahlungen operative Gebarung	4 509 015,29	4 446 000,00	63 015,29
321	Auszahlungen aus Personalaufwand	1 039 664,11	1 070 400,00	-30 735,89
322	Auszahlungen aus Sachaufwand (ohne Transferaufwand)	1 822 752,66	1 797 900,00	24 852,66
323	Auszahlungen aus Transfers (ohne Kapitaltransfers)	1 108 736,84	1 109 800,00	-1 063,16
324	Auszahlungen aus Finanzaufwand	119 071,70	106 100,00	12 971,70
32	Summe Auszahlungen operative Gebarung	4 090 225,31	4 084 200,00	6 025,31
SA1	Saldo (1) Geldfluss aus der Operativen Gebarung (31 – 32)	418 789,98	361 800,00	56 989,98
INVESTIVE GEBARUNG				
331	Einzahlungen aus der Investitionstätigkeit	0,00	0,00	0,00
332	Einzahlungen aus der Rückzahlung von Darlehen sowie gewährten Vorschüssen	0,00	0,00	0,00
333	Einzahlungen aus Kapitaltransfers	395 616,11	440 400,00	-44 783,89
33	Summe Einzahlungen investive Gebarung	395 616,11	440 400,00	-44 783,89
341	Auszahlungen aus der Investitionstätigkeit	671 486,57	1 271 100,00	-599 613,43
342	Auszahlungen von gewährten Darlehen sowie gewährten Vorschüssen	0,00	0,00	0,00
343	Auszahlungen aus Kapitaltransfers	134 521,55	160 500,00	-25 978,45
34	Summe Auszahlungen investive Gebarung	806 008,12	1 431 600,00	-625 591,88
SA2	Saldo (2) Geldfluss aus der Investiven Gebarung (33 – 34)	-410 392,01	-991 200,00	580 807,99
SA3	Saldo (3) Nettofinanzierungssaldo (Saldo 1 + Saldo 2)	8 397,97	-629 400,00	637 797,97

MVAG	Mittelverwendungs- und aufbringungsgruppen (1. Ebene)	RA 2023	VA 2023	RA - VA
FINANZIERUNGSTÄTIGKEIT				
351	Einzahlungen aus der Aufnahme von Finanzschulden	172 031,79	523 400,00	-351 368,21
353	Einzahlungen infolge eines Kapitaltausch bei derivativen Finanzinstrumenten mit Grundgeschäft	0,00	0,00	0,00
355	Einzahlungen aus dem Abgang von Finanzinstrumenten	0,00	0,00	0,00
35	Summe Einzahlungen aus der Finanzierungstätigkeit	172 031,79	523 400,00	-351 368,21
361	Auszahlungen aus der Tilgung von Finanzschulden	436 372,58	487 800,00	-51 427,42
363	Auszahlungen infolge eines Kapitaltausch bei derivativen Finanzinstrumenten mit Grundgeschäft	0,00	0,00	0,00
365	Auszahlungen für den Erwerb von Finanzinstrumenten	0,00	0,00	0,00
36	Summe Auszahlungen aus der Finanzierungstätigkeit	436 372,58	487 800,00	-51 427,42
SA4	Saldo (4) Geldfluss aus der Finanzierungstätigkeit (35 – 36)	-264 340,79	35 600,00	-299 940,79
SA5	Saldo (5) Geldfluss aus der voranschlagswirksamen Gebarung (Saldo 3 + Saldo 4)	-255 942,82	-593 800,00	337 857,18
411	Einzahlungen aus nicht voranschlagswirksamen Forderungen	160 529,57		
412	Einzahlungen aus nicht voranschlagswirksamen Verbindlichkeiten	1 699 496,12		
413	Einzahlungen aus der Aufnahme von zur Kassenstärkung eingegangenen Geldverbindlichkeiten (Barvorlagen)	0,00		
41	Summe Einzahlungen aus der nicht voranschlagswirksamen Gebarung	1 860 025,69		
421	Auszahlungen aus nicht voranschlagswirksamen Forderungen	171 827,09		
422	Auszahlungen aus nicht voranschlagswirksamen Verbindlichkeiten	1 701 738,97		
423	Auszahlungen zur Tilgung von zur Kassenstärkung eingegangenen Geldverbindlichkeiten (Barvorlagen)	0,00		
42	Summe Auszahlungen aus der nicht voranschlagswirksamen Gebarung	1 873 566,06		
SA6	Geldfluss aus der nicht voranschlagswirksamen Gebarung	-13 540,37		
SA7	Veränderung an Liquiden Mitteln (Saldo 5 + Saldo 6)	-269 483,19		
	Anfangsbestand liquide Mittel (115 zum 31.12.2022)	582 977,05		
	Endbestand liquide Mittel (115 zum 31.12.2023)	313 493,86		
	davon Zahlungsmittelreserven (1152 zum 31.12.2023)	84 111,12		

Ergebnishaushalt Bereichsbudget 1. und 2. Ebene (Anlage 1a)

Vertretungskörper und allgemeine Verwaltung (Gruppe 0)

MVAG	Mittelverwendungs- und aufbringungsgruppen (1. und 2. Ebene)	RA 2023	VA 2023	RA - VA
211	Erträge aus der operativen Verwaltungstätigkeit	44 659,14	48 900,00	-4 240,86
2111	Erträge aus eigenen Abgaben	0,00	0,00	0,00
2112	Erträge aus Ertragsanteilen	0,00	0,00	0,00
2113	Erträge aus Gebühren	0,00	0,00	0,00
2114	Erträge aus Leistungen	22 776,23	28 700,00	-5 923,77
2115	Erträge aus Besitz und wirtschaftlicher Tätigkeit	0,00	0,00	0,00
2116	Erträge aus Veräußerung und sonstige Erträge	13 207,81	20 200,00	-6 992,19
2117	Nicht finanzierungswirksame operative Erträge	8 675,10	0,00	8 675,10
212	Erträge aus Transfers	476,00	500,00	-24,00
2121	Transferertrag von Trägern des öffentlichen Rechts	476,00	500,00	-24,00
2122	Transferertrag von Beteiligungen	0,00	0,00	0,00
2123	Transferertrag von Unternehmen (mit Finanzunternehmen)	0,00	0,00	0,00
2124	Transferertrag von Haushalten und Organisationen ohne Erwerbscharakter	0,00	0,00	0,00
2125	Transferertrag vom Ausland	0,00	0,00	0,00
2126	Investitions- und Tilgungszuschüsse zwischen Unternehmungen und Betrieben der Gebietskörperschaft und der Gebietskörperschaft	0,00	0,00	0,00
2127	Nicht finanzierungswirksamer Transferertrag	0,00	0,00	0,00
213	Finanzerträge	0,00	0,00	0,00
2131	Erträge aus Zinsen	0,00	0,00	0,00
2132	Erträge aus Zinsen aus derivativen Finanzinstrumenten ohne Grundgeschäft	0,00	0,00	0,00
2133	Erträge aus Gewinnentnahmen von marktbestimmten Betrieben	0,00	0,00	0,00
2134	Sonstige Finanzerträge	0,00	0,00	0,00
2135	Erträge aus Dividenden/Gewinnausschüttungen	0,00	0,00	0,00
2136	Sonstige nicht finanzierungswirksame Finanzerträge	0,00	0,00	0,00
21	Summe Erträge	45 135,14	49 400,00	-4 264,86
221	Personalaufwand	270 040,00	276 000,00	-5 960,00
2211	Personalaufwand (Bezüge, Nebengeb., Mehrleistungen)	185 448,65	193 100,00	-7 651,35
2212	Gesetzlicher und freiwilliger Sozialaufwand	79 806,46	82 900,00	-3 093,54
2213	Sonstiger Personalaufwand	0,00	0,00	0,00
2214	Nicht finanzierungswirksamer Personalaufwand	4 784,89	0,00	4 784,89
222	Sachaufwand (ohne Transferaufwand)	335 157,65	364 000,00	-28 842,35
2221	Gebrauchs- und Verbrauchsgüter, Handelswaren	19 926,86	28 500,00	-8 573,14
2222	Verwaltungs- und Betriebsaufwand	23 774,82	26 400,00	-2 625,18
2223	Leasing- und Mietaufwand	39 373,54	38 200,00	1 173,54
2224	Instandhaltung	4 605,63	3 000,00	1 605,63
2225	Sonstiger Sachaufwand	220 571,39	240 900,00	-20 328,61
2226	Nicht finanzierungswirksamer Sachaufwand	26 905,41	27 000,00	-94,59

Vertretungskörper und allgemeine Verwaltung (Gruppe 0)

MVAG	Mittelverwendungs- und aufbringungsgruppen (1. und 2. Ebene)	RA 2023	VA 2023	RA - VA
223	Transferaufwand (laufende Transfers und Kapitaltransfers)	15 922,28	15 400,00	522,28
2231	Transferaufwand an Träger des öffentlichen Rechts	6 109,88	6 200,00	-90,12
2232	Transferaufwand an Beteiligungen	0,00	0,00	0,00
2233	Transferaufwand an Unternehmen (mit Finanzunternehmen)	0,00	0,00	0,00
2234	Transferaufwand an Haushalte und Organisationen ohne Erwerbscharakter	9 812,40	9 200,00	612,40
2235	Transferaufwand an das Ausland	0,00	0,00	0,00
2236	Investitions- und Tilgungszuschüsse zwischen Unternehmungen und Betrieben der Gebietskörperschaft und der Gebietskörperschaft	0,00	0,00	0,00
2237	Nicht finanzierungswirksamer Transferaufwand	0,00	0,00	0,00
224	Finanzaufwand	0,00	0,00	0,00
2241	Zinsen aus Finanzschulden, Finanzierungsleasing, Forderungskauf und derivativen Finanzinstrumenten mit Grundgeschäft	0,00	0,00	0,00
2242	Zinsen und sonstige Aufwendungen aus derivativen Finanzinstrumenten ohne Grundgeschäft	0,00	0,00	0,00
2243	Gewinnentnahmen von Unternehmungen und marktbestimmten Betrieben der Gebietskörperschaft (innerhalb der Gebietskörperschaft)	0,00	0,00	0,00
2244	Sonstiger Finanzaufwand	0,00	0,00	0,00
2245	Nicht finanzierungswirksamer Finanzaufwand	0,00	0,00	0,00
22	Summe Aufwendungen	621 119,93	655 400,00	-34 280,07
SA0	Saldo (0) Nettoergebnis (21 - 22)	-575 984,79	-606 000,00	30 015,21
230	Entnahmen von Haushaltsrücklagen	2 468,10	1 200,00	1 268,10
2301	Entnahmen von Haushaltsrücklagen	2 468,10	1 200,00	1 268,10
240	Zuweisung an Haushaltsrücklagen	0,00	0,00	0,00
2401	Zuweisung an Haushaltsrücklagen	0,00	0,00	0,00
23	Summe Haushaltsrücklagen	2 468,10	1 200,00	1 268,10
SA00	Nettoergebnis nach Zuweisung und Entnahmen von Haushaltsrücklagen (Saldo 0 +/- SU23)	-573 516,69	-604 800,00	31 283,31

Öffentliche Ordnung und Sicherheit (Gruppe 1)

MVAG	Mittelverwendungs- und aufbringungsgruppen (1. und 2. Ebene)	RA 2023	VA 2023	RA - VA
211	Erträge aus der operativen Verwaltungstätigkeit	775,72	900,00	-124,28
2111	Erträge aus eigenen Abgaben	0,00	0,00	0,00
2112	Erträge aus Ertragsanteilen	0,00	0,00	0,00
2113	Erträge aus Gebühren	0,00	0,00	0,00
2114	Erträge aus Leistungen	0,00	0,00	0,00
2115	Erträge aus Besitz und wirtschaftlicher Tätigkeit	0,00	0,00	0,00
2116	Erträge aus Veräußerung und sonstige Erträge	775,72	900,00	-124,28
2117	Nicht finanzierungswirksame operative Erträge	0,00	0,00	0,00
212	Erträge aus Transfers	31 000,00	48 500,00	-17 500,00
2121	Transferertrag von Trägern des öffentlichen Rechts	31 000,00	48 500,00	-17 500,00
2122	Transferertrag von Beteiligungen	0,00	0,00	0,00
2123	Transferertrag von Unternehmen (mit Finanzunternehmen)	0,00	0,00	0,00
2124	Transferertrag von Haushalten und Organisationen ohne Erwerbscharakter	0,00	0,00	0,00
2125	Transferertrag vom Ausland	0,00	0,00	0,00
2126	Investitions- und Tilgungszuschüsse zwischen Unternehmungen und Betrieben der Gebietskörperschaft und der Gebietskörperschaft	0,00	0,00	0,00
2127	Nicht finanzierungswirksamer Transferertrag	0,00	0,00	0,00
213	Finanzerträge	0,00	0,00	0,00
2131	Erträge aus Zinsen	0,00	0,00	0,00
2132	Erträge aus Zinsen aus derivativen Finanzinstrumenten ohne Grundgeschäft	0,00	0,00	0,00
2133	Erträge aus Gewinnentnahmen von marktbestimmten Betrieben	0,00	0,00	0,00
2134	Sonstige Finanzerträge	0,00	0,00	0,00
2135	Erträge aus Dividenden/Gewinnausschüttungen	0,00	0,00	0,00
2136	Sonstige nicht finanzierungswirksame Finanzerträge	0,00	0,00	0,00
21	Summe Erträge	31 775,72	49 400,00	-17 624,28
221	Personalaufwand	0,00	0,00	0,00
2211	Personalaufwand (Bezüge, Nebengeb., Mehrleistungen)	0,00	0,00	0,00
2212	Gesetzlicher und freiwilliger Sozialaufwand	0,00	0,00	0,00
2213	Sonstiger Personalaufwand	0,00	0,00	0,00
2214	Nicht finanzierungswirksamer Personalaufwand	0,00	0,00	0,00
222	Sachaufwand (ohne Transferaufwand)	20 666,77	14 200,00	6 466,77
2221	Gebrauchs- und Verbrauchsgüter, Handelswaren	301,70	200,00	101,70
2222	Verwaltungs- und Betriebsaufwand	4 804,09	5 600,00	-795,91
2223	Leasing- und Mietaufwand	12 352,43	8 300,00	4 052,43
2224	Instandhaltung	0,00	0,00	0,00
2225	Sonstiger Sachaufwand	3 208,55	100,00	3 108,55
2226	Nicht finanzierungswirksamer Sachaufwand	0,00	0,00	0,00

Öffentliche Ordnung und Sicherheit (Gruppe 1)

MVAG	Mittelverwendungs- und aufbringungsgruppen (1. und 2. Ebene)	RA 2023	VA 2023	RA - VA
223	Transferaufwand (laufende Transfers und Kapitaltransfers)	83 111,04	110 200,00	-27 088,96
2231	Transferaufwand an Träger des öffentlichen Rechts	56 611,04	83 700,00	-27 088,96
2232	Transferaufwand an Beteiligungen	0,00	0,00	0,00
2233	Transferaufwand an Unternehmen (mit Finanzunternehmen)	26 500,00	26 500,00	0,00
2234	Transferaufwand an Haushalte und Organisationen ohne Erwerbscharakter	0,00	0,00	0,00
2235	Transferaufwand an das Ausland	0,00	0,00	0,00
2236	Investitions- und Tilgungszuschüsse zwischen Unternehmungen und Betrieben der Gebietskörperschaft und der Gebietskörperschaft	0,00	0,00	0,00
2237	Nicht finanzierungswirksamer Transferaufwand	0,00	0,00	0,00
224	Finanzaufwand	0,00	0,00	0,00
2241	Zinsen aus Finanzschulden, Finanzierungsleasing, Forderungskauf und derivativen Finanzinstrumenten mit Grundgeschäft	0,00	0,00	0,00
2242	Zinsen und sonstige Aufwendungen aus derivativen Finanzinstrumenten ohne Grundgeschäft	0,00	0,00	0,00
2243	Gewinnentnahmen von Unternehmungen und marktbestimmten Betrieben der Gebietskörperschaft (innerhalb der Gebietskörperschaft)	0,00	0,00	0,00
2244	Sonstiger Finanzaufwand	0,00	0,00	0,00
2245	Nicht finanzierungswirksamer Finanzaufwand	0,00	0,00	0,00
22	Summe Aufwendungen	103 777,81	124 400,00	-20 622,19
SA0	Saldo (0) Nettoergebnis (21 - 22)	-72 002,09	-75 000,00	2 997,91
230	Entnahmen von Haushaltsrücklagen	37 085,45	54 300,00	-17 214,55
2301	Entnahmen von Haushaltsrücklagen	37 085,45	54 300,00	-17 214,55
240	Zuweisung an Haushaltsrücklagen	39 200,00	48 500,00	-9 300,00
2401	Zuweisung an Haushaltsrücklagen	39 200,00	48 500,00	-9 300,00
23	Summe Haushaltsrücklagen	-2 114,55	5 800,00	-7 914,55
SA00	Nettoergebnis nach Zuweisung und Entnahmen von Haushaltsrücklagen (Saldo 0 +/- SU23)	-74 116,64	-69 200,00	-4 916,64

Unterricht, Erziehung, Sport und Wissenschaft (Gruppe 2)

MVAG	Mittelverwendungs- und aufbringungsgruppen (1. und 2. Ebene)	RA 2023	VA 2023	RA - VA
211	Erträge aus der operativen Verwaltungstätigkeit	165 689,82	153 600,00	12 089,82
2111	Erträge aus eigenen Abgaben	0,00	0,00	0,00
2112	Erträge aus Ertragsanteilen	0,00	0,00	0,00
2113	Erträge aus Gebühren	0,00	0,00	0,00
2114	Erträge aus Leistungen	89 981,90	94 000,00	-4 018,10
2115	Erträge aus Besitz und wirtschaftlicher Tätigkeit	20 648,20	18 700,00	1 948,20
2116	Erträge aus Veräußerung und sonstige Erträge	51 934,38	40 900,00	11 034,38
2117	Nicht finanzierungswirksame operative Erträge	3 125,34	0,00	3 125,34
212	Erträge aus Transfers	368 990,84	361 000,00	7 990,84
2121	Transferertrag von Trägern des öffentlichen Rechts	347 153,04	354 500,00	-7 346,96
2122	Transferertrag von Beteiligungen	0,00	0,00	0,00
2123	Transferertrag von Unternehmen (mit Finanzunternehmen)	0,00	0,00	0,00
2124	Transferertrag von Haushalten und Organisationen ohne Erwerbscharakter	0,00	0,00	0,00
2125	Transferertrag vom Ausland	0,00	0,00	0,00
2126	Investitions- und Tilgungszuschüsse zwischen Unternehmungen und Betrieben der Gebietskörperschaft und der Gebietskörperschaft	0,00	0,00	0,00
2127	Nicht finanzierungswirksamer Transferertrag	21 837,80	6 500,00	15 337,80
213	Finanzerträge	0,00	0,00	0,00
2131	Erträge aus Zinsen	0,00	0,00	0,00
2132	Erträge aus Zinsen aus derivativen Finanzinstrumenten ohne Grundgeschäft	0,00	0,00	0,00
2133	Erträge aus Gewinnentnahmen von marktbestimmten Betrieben	0,00	0,00	0,00
2134	Sonstige Finanzerträge	0,00	0,00	0,00
2135	Erträge aus Dividenden/Gewinnausschüttungen	0,00	0,00	0,00
2136	Sonstige nicht finanzierungswirksame Finanzerträge	0,00	0,00	0,00
21	Summe Erträge	534 680,66	514 600,00	20 080,66
221	Personalaufwand	512 813,49	517 700,00	-4 886,51
2211	Personalaufwand (Bezüge, Nebengeb., Mehrleistungen)	373 412,23	387 200,00	-13 787,77
2212	Gesetzlicher und freiwilliger Sozialaufwand	131 182,57	130 500,00	682,57
2213	Sonstiger Personalaufwand	0,00	0,00	0,00
2214	Nicht finanzierungswirksamer Personalaufwand	8 218,69	0,00	8 218,69
222	Sachaufwand (ohne Transferaufwand)	506 594,76	545 000,00	-38 405,24
2221	Gebrauchs- und Verbrauchsgüter, Handelswaren	62 139,19	81 900,00	-19 760,81
2222	Verwaltungs- und Betriebsaufwand	73 124,84	88 000,00	-14 875,16
2223	Leasing- und Mietaufwand	4 325,04	4 400,00	-74,96
2224	Instandhaltung	21 351,30	36 300,00	-14 948,70
2225	Sonstiger Sachaufwand	114 326,34	135 600,00	-21 273,66
2226	Nicht finanzierungswirksamer Sachaufwand	231 328,05	198 800,00	32 528,05

Unterricht, Erziehung, Sport und Wissenschaft (Gruppe 2)

MVAG	Mittelverwendungs- und aufbringungsgruppen (1. und 2. Ebene)	RA 2023	VA 2023	RA - VA
223	Transferaufwand (laufende Transfers und Kapitaltransfers)	93 186,22	103 800,00	-10 613,78
2231	Transferaufwand an Träger des öffentlichen Rechts	12 518,40	14 400,00	-1 881,60
2232	Transferaufwand an Beteiligungen	0,00	0,00	0,00
2233	Transferaufwand an Unternehmen (mit Finanzunternehmen)	74 567,82	81 000,00	-6 432,18
2234	Transferaufwand an Haushalte und Organisationen ohne Erwerbscharakter	6 100,00	8 400,00	-2 300,00
2235	Transferaufwand an das Ausland	0,00	0,00	0,00
2236	Investitions- und Tilgungszuschüsse zwischen Unternehmungen und Betrieben der Gebietskörperschaft und der Gebietskörperschaft	0,00	0,00	0,00
2237	Nicht finanzierungswirksamer Transferaufwand	0,00	0,00	0,00
224	Finanzaufwand	44 624,29	27 400,00	17 224,29
2241	Zinsen aus Finanzschulden, Finanzierungsleasing, Forderungskauf und derivativen Finanzinstrumenten mit Grundgeschäft	44 624,29	27 400,00	17 224,29
2242	Zinsen und sonstige Aufwendungen aus derivativen Finanzinstrumenten ohne Grundgeschäft	0,00	0,00	0,00
2243	Gewinnentnahmen von Unternehmungen und marktbestimmten Betrieben der Gebietskörperschaft (innerhalb der Gebietskörperschaft)	0,00	0,00	0,00
2244	Sonstiger Finanzaufwand	0,00	0,00	0,00
2245	Nicht finanzierungswirksamer Finanzaufwand	0,00	0,00	0,00
22	Summe Aufwendungen	1 157 218,76	1 193 900,00	-36 681,24
SA0	Saldo (0) Nettoergebnis (21 - 22)	-622 538,10	-679 300,00	56 761,90
230	Entnahmen von Haushaltsrücklagen	22 843,14	22 700,00	143,14
2301	Entnahmen von Haushaltsrücklagen	22 843,14	22 700,00	143,14
240	Zuweisung an Haushaltsrücklagen	141 000,00	141 000,00	0,00
2401	Zuweisung an Haushaltsrücklagen	141 000,00	141 000,00	0,00
23	Summe Haushaltsrücklagen	-118 156,86	-118 300,00	143,14
SA00	Nettoergebnis nach Zuweisung und Entnahmen von Haushaltsrücklagen (Saldo 0 +/- SU23)	-740 694,96	-797 600,00	56 905,04

Kunst, Kultur und Kultus (Gruppe 3)

MVAG	Mittelverwendungs- und aufbringungsgruppen (1. und 2. Ebene)	RA 2023	VA 2023	RA - VA
211	Erträge aus der operativen Verwaltungstätigkeit	128,69	0,00	128,69
2111	Erträge aus eigenen Abgaben	0,00	0,00	0,00
2112	Erträge aus Ertragsanteilen	0,00	0,00	0,00
2113	Erträge aus Gebühren	0,00	0,00	0,00
2114	Erträge aus Leistungen	0,00	0,00	0,00
2115	Erträge aus Besitz und wirtschaftlicher Tätigkeit	0,00	0,00	0,00
2116	Erträge aus Veräußerung und sonstige Erträge	128,69	0,00	128,69
2117	Nicht finanzierungswirksame operative Erträge	0,00	0,00	0,00
212	Erträge aus Transfers	36 530,63	8 200,00	28 330,63
2121	Transferertrag von Trägern des öffentlichen Rechts	8 000,00	8 000,00	0,00
2122	Transferertrag von Beteiligungen	0,00	0,00	0,00
2123	Transferertrag von Unternehmen (mit Finanzunternehmen)	0,00	0,00	0,00
2124	Transferertrag von Haushalten und Organisationen ohne Erwerbscharakter	0,00	0,00	0,00
2125	Transferertrag vom Ausland	0,00	0,00	0,00
2126	Investitions- und Tilgungszuschüsse zwischen Unternehmungen und Betrieben der Gebietskörperschaft und der Gebietskörperschaft	0,00	0,00	0,00
2127	Nicht finanzierungswirksamer Transferertrag	28 530,63	200,00	28 330,63
213	Finanzerträge	1,73	0,00	1,73
2131	Erträge aus Zinsen	1,73	0,00	1,73
2132	Erträge aus Zinsen aus derivativen Finanzinstrumenten ohne Grundgeschäft	0,00	0,00	0,00
2133	Erträge aus Gewinnentnahmen von marktbestimmten Betrieben	0,00	0,00	0,00
2134	Sonstige Finanzerträge	0,00	0,00	0,00
2135	Erträge aus Dividenden/Gewinnausschüttungen	0,00	0,00	0,00
2136	Sonstige nicht finanzierungswirksame Finanzerträge	0,00	0,00	0,00
21	Summe Erträge	36 661,05	8 200,00	28 461,05
221	Personalaufwand	989,57	1 200,00	-210,43
2211	Personalaufwand (Bezüge, Nebengeb., Mehrleistungen)	952,75	1 000,00	-47,25
2212	Gesetzlicher und freiwilliger Sozialaufwand	36,82	200,00	-163,18
2213	Sonstiger Personalaufwand	0,00	0,00	0,00
2214	Nicht finanzierungswirksamer Personalaufwand	0,00	0,00	0,00
222	Sachaufwand (ohne Transferaufwand)	114 987,04	115 600,00	-612,96
2221	Gebrauchs- und Verbrauchsgüter, Handelswaren	0,00	0,00	0,00
2222	Verwaltungs- und Betriebsaufwand	3 576,20	4 200,00	-623,80
2223	Leasing- und Mietaufwand	0,00	0,00	0,00
2224	Instandhaltung	32,49	1 100,00	-1 067,51
2225	Sonstiger Sachaufwand	82 228,80	81 800,00	428,80
2226	Nicht finanzierungswirksamer Sachaufwand	29 149,55	28 500,00	649,55

Kunst, Kultur und Kultus (Gruppe 3)

MVAG	Mittelverwendungs- und aufbringungsgruppen (1. und 2. Ebene)	RA 2023	VA 2023	RA - VA
223	Transferaufwand (laufende Transfers und Kapitaltransfers)	59 400,00	59 800,00	-400,00
2231	Transferaufwand an Träger des öffentlichen Rechts	0,00	0,00	0,00
2232	Transferaufwand an Beteiligungen	0,00	0,00	0,00
2233	Transferaufwand an Unternehmen (mit Finanzunternehmen)	0,00	0,00	0,00
2234	Transferaufwand an Haushalte und Organisationen ohne Erwerbscharakter	59 400,00	59 800,00	-400,00
2235	Transferaufwand an das Ausland	0,00	0,00	0,00
2236	Investitions- und Tilgungszuschüsse zwischen Unternehmungen und Betrieben der Gebietskörperschaft und der Gebietskörperschaft	0,00	0,00	0,00
2237	Nicht finanzierungswirksamer Transferaufwand	0,00	0,00	0,00
224	Finanzaufwand	0,00	0,00	0,00
2241	Zinsen aus Finanzschulden, Finanzierungsleasing, Forderungskauf und derivativen Finanzinstrumenten mit Grundgeschäft	0,00	0,00	0,00
2242	Zinsen und sonstige Aufwendungen aus derivativen Finanzinstrumenten ohne Grundgeschäft	0,00	0,00	0,00
2243	Gewinnentnahmen von Unternehmungen und marktbestimmten Betrieben der Gebietskörperschaft (innerhalb der Gebietskörperschaft)	0,00	0,00	0,00
2244	Sonstiger Finanzaufwand	0,00	0,00	0,00
2245	Nicht finanzierungswirksamer Finanzaufwand	0,00	0,00	0,00
22	Summe Aufwendungen	175 376,61	176 600,00	-1 223,39
SA0	Saldo (0) Nettoergebnis (21 - 22)	-138 715,56	-168 400,00	29 684,44
230	Entnahmen von Haushaltsrücklagen	36 387,40	36 400,00	-12,60
2301	Entnahmen von Haushaltsrücklagen	36 387,40	36 400,00	-12,60
240	Zuweisung an Haushaltsrücklagen	8 001,73	8 000,00	1,73
2401	Zuweisung an Haushaltsrücklagen	8 001,73	8 000,00	1,73
23	Summe Haushaltsrücklagen	28 385,67	28 400,00	-14,33
SA00	Nettoergebnis nach Zuweisung und Entnahmen von Haushaltsrücklagen (Saldo 0 +/- SU23)	-110 329,89	-140 000,00	29 670,11

Soziale Wohlfahrt und Wohnbauförderung (Gruppe 4)

MVAG	Mittelverwendungs- und aufbringungsgruppen (1. und 2. Ebene)	RA 2023	VA 2023	RA - VA
211	Erträge aus der operativen Verwaltungstätigkeit	0,00	0,00	0,00
2111	Erträge aus eigenen Abgaben	0,00	0,00	0,00
2112	Erträge aus Ertragsanteilen	0,00	0,00	0,00
2113	Erträge aus Gebühren	0,00	0,00	0,00
2114	Erträge aus Leistungen	0,00	0,00	0,00
2115	Erträge aus Besitz und wirtschaftlicher Tätigkeit	0,00	0,00	0,00
2116	Erträge aus Veräußerung und sonstige Erträge	0,00	0,00	0,00
2117	Nicht finanzierungswirksame operative Erträge	0,00	0,00	0,00
212	Erträge aus Transfers	0,00	0,00	0,00
2121	Transferertrag von Trägern des öffentlichen Rechts	0,00	0,00	0,00
2122	Transferertrag von Beteiligungen	0,00	0,00	0,00
2123	Transferertrag von Unternehmen (mit Finanzunternehmen)	0,00	0,00	0,00
2124	Transferertrag von Haushalten und Organisationen ohne Erwerbscharakter	0,00	0,00	0,00
2125	Transferertrag vom Ausland	0,00	0,00	0,00
2126	Investitions- und Tilgungszuschüsse zwischen Unternehmungen und Betrieben der Gebietskörperschaft und der Gebietskörperschaft	0,00	0,00	0,00
2127	Nicht finanzierungswirksamer Transferertrag	0,00	0,00	0,00
213	Finanzerträge	0,00	0,00	0,00
2131	Erträge aus Zinsen	0,00	0,00	0,00
2132	Erträge aus Zinsen aus derivativen Finanzinstrumenten ohne Grundgeschäft	0,00	0,00	0,00
2133	Erträge aus Gewinnentnahmen von marktbestimmten Betrieben	0,00	0,00	0,00
2134	Sonstige Finanzerträge	0,00	0,00	0,00
2135	Erträge aus Dividenden/Gewinnausschüttungen	0,00	0,00	0,00
2136	Sonstige nicht finanzierungswirksame Finanzerträge	0,00	0,00	0,00
21	Summe Erträge	0,00	0,00	0,00
221	Personalaufwand	0,00	0,00	0,00
2211	Personalaufwand (Bezüge, Nebengeb., Mehrleistungen)	0,00	0,00	0,00
2212	Gesetzlicher und freiwilliger Sozialaufwand	0,00	0,00	0,00
2213	Sonstiger Personalaufwand	0,00	0,00	0,00
2214	Nicht finanzierungswirksamer Personalaufwand	0,00	0,00	0,00
222	Sachaufwand (ohne Transferaufwand)	25 240,54	49 300,00	-24 059,46
2221	Gebrauchs- und Verbrauchsgüter, Handelswaren	0,00	0,00	0,00
2222	Verwaltungs- und Betriebsaufwand	82,98	100,00	-17,02
2223	Leasing- und Mietaufwand	0,00	0,00	0,00
2224	Instandhaltung	0,00	0,00	0,00
2225	Sonstiger Sachaufwand	25 157,56	49 200,00	-24 042,44
2226	Nicht finanzierungswirksamer Sachaufwand	0,00	0,00	0,00

Soziale Wohlfahrt und Wohnbauförderung (Gruppe 4)

MVAG	Mittelverwendungs- und aufbringungsgruppen (1. und 2. Ebene)	RA 2023	VA 2023	RA - VA
223	Transferaufwand (laufende Transfers und Kapitaltransfers)	678 392,72	669 200,00	9 192,72
2231	Transferaufwand an Träger des öffentlichen Rechts	669 230,00	655 000,00	14 230,00
2232	Transferaufwand an Beteiligungen	0,00	0,00	0,00
2233	Transferaufwand an Unternehmen (mit Finanzunternehmen)	0,00	0,00	0,00
2234	Transferaufwand an Haushalte und Organisationen ohne Erwerbscharakter	9 162,72	14 200,00	-5 037,28
2235	Transferaufwand an das Ausland	0,00	0,00	0,00
2236	Investitions- und Tilgungszuschüsse zwischen Unternehmungen und Betrieben der Gebietskörperschaft und der Gebietskörperschaft	0,00	0,00	0,00
2237	Nicht finanzierungswirksamer Transferaufwand	0,00	0,00	0,00
224	Finanzaufwand	0,00	0,00	0,00
2241	Zinsen aus Finanzschulden, Finanzierungsleasing, Forderungskauf und derivativen Finanzinstrumenten mit Grundgeschäft	0,00	0,00	0,00
2242	Zinsen und sonstige Aufwendungen aus derivativen Finanzinstrumenten ohne Grundgeschäft	0,00	0,00	0,00
2243	Gewinnentnahmen von Unternehmungen und marktbestimmten Betrieben der Gebietskörperschaft (innerhalb der Gebietskörperschaft)	0,00	0,00	0,00
2244	Sonstiger Finanzaufwand	0,00	0,00	0,00
2245	Nicht finanzierungswirksamer Finanzaufwand	0,00	0,00	0,00
22	Summe Aufwendungen	703 633,26	718 500,00	-14 866,74
SA0	Saldo (0) Nettoergebnis (21 - 22)	-703 633,26	-718 500,00	14 866,74
230	Entnahmen von Haushaltsrücklagen	0,00	0,00	0,00
2301	Entnahmen von Haushaltsrücklagen	0,00	0,00	0,00
240	Zuweisung an Haushaltsrücklagen	0,00	0,00	0,00
2401	Zuweisung an Haushaltsrücklagen	0,00	0,00	0,00
23	Summe Haushaltsrücklagen	0,00	0,00	0,00
SA00	Nettoergebnis nach Zuweisung und Entnahmen von Haushaltsrücklagen (Saldo 0 +/- SU23)	-703 633,26	-718 500,00	14 866,74

Gesundheit (Gruppe 5)

MVAG	Mittelverwendungs- und aufbringungsgruppen (1. und 2. Ebene)	RA 2023	VA 2023	RA - VA
211	Erträge aus der operativen Verwaltungstätigkeit	12 838,36	15 000,00	-2 161,64
2111	Erträge aus eigenen Abgaben	0,00	0,00	0,00
2112	Erträge aus Ertragsanteilen	0,00	0,00	0,00
2113	Erträge aus Gebühren	0,00	0,00	0,00
2114	Erträge aus Leistungen	100,00	0,00	100,00
2115	Erträge aus Besitz und wirtschaftlicher Tätigkeit	0,00	0,00	0,00
2116	Erträge aus Veräußerung und sonstige Erträge	12 606,61	15 000,00	-2 393,39
2117	Nicht finanzierungswirksame operative Erträge	131,75	0,00	131,75
212	Erträge aus Transfers	41 845,50	83 600,00	-41 754,50
2121	Transferertrag von Trägern des öffentlichen Rechts	0,00	0,00	0,00
2122	Transferertrag von Beteiligungen	0,00	0,00	0,00
2123	Transferertrag von Unternehmen (mit Finanzunternehmen)	41 845,50	83 600,00	-41 754,50
2124	Transferertrag von Haushalten und Organisationen ohne Erwerbscharakter	0,00	0,00	0,00
2125	Transferertrag vom Ausland	0,00	0,00	0,00
2126	Investitions- und Tilgungszuschüsse zwischen Unternehmungen und Betrieben der Gebietskörperschaft und der Gebietskörperschaft	0,00	0,00	0,00
2127	Nicht finanzierungswirksamer Transferertrag	0,00	0,00	0,00
213	Finanzerträge	0,00	0,00	0,00
2131	Erträge aus Zinsen	0,00	0,00	0,00
2132	Erträge aus Zinsen aus derivativen Finanzinstrumenten ohne Grundgeschäft	0,00	0,00	0,00
2133	Erträge aus Gewinnentnahmen von marktbestimmten Betrieben	0,00	0,00	0,00
2134	Sonstige Finanzerträge	0,00	0,00	0,00
2135	Erträge aus Dividenden/Gewinnausschüttungen	0,00	0,00	0,00
2136	Sonstige nicht finanzierungswirksame Finanzerträge	0,00	0,00	0,00
21	Summe Erträge	54 683,86	98 600,00	-43 916,14
221	Personalaufwand	1 652,54	3 200,00	-1 547,46
2211	Personalaufwand (Bezüge, Nebengeb., Mehrleistungen)	1 188,74	2 600,00	-1 411,26
2212	Gesetzlicher und freiwilliger Sozialaufwand	463,80	600,00	-136,20
2213	Sonstiger Personalaufwand	0,00	0,00	0,00
2214	Nicht finanzierungswirksamer Personalaufwand	0,00	0,00	0,00
222	Sachaufwand (ohne Transferaufwand)	129 029,05	148 300,00	-19 270,95
2221	Gebrauchs- und Verbrauchsgüter, Handelswaren	6 531,54	7 300,00	-768,46
2222	Verwaltungs- und Betriebsaufwand	0,00	0,00	0,00
2223	Leasing- und Mietaufwand	3 600,00	3 600,00	0,00
2224	Instandhaltung	0,00	0,00	0,00
2225	Sonstiger Sachaufwand	116 296,53	135 900,00	-19 603,47
2226	Nicht finanzierungswirksamer Sachaufwand	2 600,98	1 500,00	1 100,98

Gesundheit (Gruppe 5)

MVAG	Mittelverwendungs- und aufbringungsgruppen (1. und 2. Ebene)	RA 2023	VA 2023	RA - VA
223	Transferaufwand (laufende Transfers und Kapitaltransfers)	70 458,43	45 000,00	25 458,43
2231	Transferaufwand an Träger des öffentlichen Rechts	12 533,43	0,00	12 533,43
2232	Transferaufwand an Beteiligungen	0,00	0,00	0,00
2233	Transferaufwand an Unternehmen (mit Finanzunternehmen)	0,00	2 700,00	-2 700,00
2234	Transferaufwand an Haushalte und Organisationen ohne Erwerbscharakter	57 925,00	42 300,00	15 625,00
2235	Transferaufwand an das Ausland	0,00	0,00	0,00
2236	Investitions- und Tilgungszuschüsse zwischen Unternehmungen und Betrieben der Gebietskörperschaft und der Gebietskörperschaft	0,00	0,00	0,00
2237	Nicht finanzierungswirksamer Transferaufwand	0,00	0,00	0,00
224	Finanzaufwand	0,00	0,00	0,00
2241	Zinsen aus Finanzschulden, Finanzierungsleasing, Forderungskauf und derivativen Finanzinstrumenten mit Grundgeschäft	0,00	0,00	0,00
2242	Zinsen und sonstige Aufwendungen aus derivativen Finanzinstrumenten ohne Grundgeschäft	0,00	0,00	0,00
2243	Gewinnentnahmen von Unternehmungen und marktbestimmten Betrieben der Gebietskörperschaft (innerhalb der Gebietskörperschaft)	0,00	0,00	0,00
2244	Sonstiger Finanzaufwand	0,00	0,00	0,00
2245	Nicht finanzierungswirksamer Finanzaufwand	0,00	0,00	0,00
22	Summe Aufwendungen	201 140,02	196 500,00	4 640,02
SA0	Saldo (0) Nettoergebnis (21 - 22)	-146 456,16	-97 900,00	-48 556,16
230	Entnahmen von Haushaltsrücklagen	0,00	0,00	0,00
2301	Entnahmen von Haushaltsrücklagen	0,00	0,00	0,00
240	Zuweisung an Haushaltsrücklagen	0,00	0,00	0,00
2401	Zuweisung an Haushaltsrücklagen	0,00	0,00	0,00
23	Summe Haushaltsrücklagen	0,00	0,00	0,00
SA00	Nettoergebnis nach Zuweisung und Entnahmen von Haushaltsrücklagen (Saldo 0 +/- SU23)	-146 456,16	-97 900,00	-48 556,16

Straßen- und Wasserbau, Verkehr (Gruppe 6)

MVAG	Mittelverwendungs- und aufbringungsgruppen (1. und 2. Ebene)	RA 2023	VA 2023	RA - VA
211	Erträge aus der operativen Verwaltungstätigkeit	1 834,39	2 000,00	-165,61
2111	Erträge aus eigenen Abgaben	0,00	0,00	0,00
2112	Erträge aus Ertragsanteilen	0,00	0,00	0,00
2113	Erträge aus Gebühren	0,00	0,00	0,00
2114	Erträge aus Leistungen	0,00	0,00	0,00
2115	Erträge aus Besitz und wirtschaftlicher Tätigkeit	0,00	0,00	0,00
2116	Erträge aus Veräußerung und sonstige Erträge	1 528,51	2 000,00	-471,49
2117	Nicht finanzierungswirksame operative Erträge	305,88	0,00	305,88
212	Erträge aus Transfers	19 718,80	136 600,00	-116 881,20
2121	Transferertrag von Trägern des öffentlichen Rechts	0,00	120 000,00	-120 000,00
2122	Transferertrag von Beteiligungen	0,00	0,00	0,00
2123	Transferertrag von Unternehmen (mit Finanzunternehmen)	0,00	0,00	0,00
2124	Transferertrag von Haushalten und Organisationen ohne Erwerbscharakter	1 200,04	2 000,00	-799,96
2125	Transferertrag vom Ausland	0,00	0,00	0,00
2126	Investitions- und Tilgungszuschüsse zwischen Unternehmungen und Betrieben der Gebietskörperschaft und der Gebietskörperschaft	0,00	0,00	0,00
2127	Nicht finanzierungswirksamer Transferertrag	18 518,76	14 600,00	3 918,76
213	Finanzerträge	1,73	0,00	1,73
2131	Erträge aus Zinsen	1,73	0,00	1,73
2132	Erträge aus Zinsen aus derivativen Finanzinstrumenten ohne Grundgeschäft	0,00	0,00	0,00
2133	Erträge aus Gewinnentnahmen von marktbestimmten Betrieben	0,00	0,00	0,00
2134	Sonstige Finanzerträge	0,00	0,00	0,00
2135	Erträge aus Dividenden/Gewinnausschüttungen	0,00	0,00	0,00
2136	Sonstige nicht finanzierungswirksame Finanzerträge	0,00	0,00	0,00
21	Summe Erträge	21 554,92	138 600,00	-117 045,08
221	Personalaufwand	213 284,22	215 000,00	-1 715,78
2211	Personalaufwand (Bezüge, Nebengeb., Mehrleistungen)	156 308,67	161 100,00	-4 791,33
2212	Gesetzlicher und freiwilliger Sozialaufwand	53 305,66	53 900,00	-594,34
2213	Sonstiger Personalaufwand	0,00	0,00	0,00
2214	Nicht finanzierungswirksamer Personalaufwand	3 669,89	0,00	3 669,89
222	Sachaufwand (ohne Transferaufwand)	1 058 714,05	991 400,00	67 314,05
2221	Gebrauchs- und Verbrauchsgüter, Handelswaren	15 243,49	18 600,00	-3 356,51
2222	Verwaltungs- und Betriebsaufwand	69,20	200,00	-130,80
2223	Leasing- und Mietaufwand	203,00	200,00	3,00
2224	Instandhaltung	124 802,25	54 000,00	70 802,25
2225	Sonstiger Sachaufwand	91 998,27	103 400,00	-11 401,73
2226	Nicht finanzierungswirksamer Sachaufwand	826 397,84	815 000,00	11 397,84

Straßen- und Wasserbau, Verkehr (Gruppe 6)

MVAG	Mittelverwendungs- und aufbringungsgruppen (1. und 2. Ebene)	RA 2023	VA 2023	RA - VA
223	Transferaufwand (laufende Transfers und Kapitaltransfers)	17 301,00	16 000,00	1 301,00
2231	Transferaufwand an Träger des öffentlichen Rechts	17 301,00	16 000,00	1 301,00
2232	Transferaufwand an Beteiligungen	0,00	0,00	0,00
2233	Transferaufwand an Unternehmen (mit Finanzunternehmen)	0,00	0,00	0,00
2234	Transferaufwand an Haushalte und Organisationen ohne Erwerbscharakter	0,00	0,00	0,00
2235	Transferaufwand an das Ausland	0,00	0,00	0,00
2236	Investitions- und Tilgungszuschüsse zwischen Unternehmungen und Betrieben der Gebietskörperschaft und der Gebietskörperschaft	0,00	0,00	0,00
2237	Nicht finanzierungswirksamer Transferaufwand	0,00	0,00	0,00
224	Finanzaufwand	983,53	700,00	283,53
2241	Zinsen aus Finanzschulden, Finanzierungsleasing, Forderungskauf und derivativen Finanzinstrumenten mit Grundgeschäft	983,53	700,00	283,53
2242	Zinsen und sonstige Aufwendungen aus derivativen Finanzinstrumenten ohne Grundgeschäft	0,00	0,00	0,00
2243	Gewinnentnahmen von Unternehmungen und marktbestimmten Betrieben der Gebietskörperschaft (innerhalb der Gebietskörperschaft)	0,00	0,00	0,00
2244	Sonstiger Finanzaufwand	0,00	0,00	0,00
2245	Nicht finanzierungswirksamer Finanzaufwand	0,00	0,00	0,00
22	Summe Aufwendungen	1 290 282,80	1 223 100,00	67 182,80
SA0	Saldo (0) Nettoergebnis (21 - 22)	-1 268 727,88	-1 084 500,00	-184 227,88
230	Entnahmen von Haushaltsrücklagen	100 934,44	102 800,00	-1 865,56
2301	Entnahmen von Haushaltsrücklagen	100 934,44	102 800,00	-1 865,56
240	Zuweisung an Haushaltsrücklagen	1,30	120 000,00	-119 998,70
2401	Zuweisung an Haushaltsrücklagen	1,30	120 000,00	-119 998,70
23	Summe Haushaltsrücklagen	100 933,14	-17 200,00	118 133,14
SA00	Nettoergebnis nach Zuweisung und Entnahmen von Haushaltsrücklagen (Saldo 0 +/- SU23)	-1 167 794,74	-1 101 700,00	-66 094,74

Wirtschaftsförderung (Gruppe 7)

MVAG	Mittelverwendungs- und aufbringungsgruppen (1. und 2. Ebene)	RA 2023	VA 2023	RA - VA
211	Erträge aus der operativen Verwaltungstätigkeit	11 164,39	0,00	11 164,39
2111	Erträge aus eigenen Abgaben	0,00	0,00	0,00
2112	Erträge aus Ertragsanteilen	0,00	0,00	0,00
2113	Erträge aus Gebühren	0,00	0,00	0,00
2114	Erträge aus Leistungen	0,00	0,00	0,00
2115	Erträge aus Besitz und wirtschaftlicher Tätigkeit	0,00	0,00	0,00
2116	Erträge aus Veräußerung und sonstige Erträge	11 164,39	0,00	11 164,39
2117	Nicht finanzierungswirksame operative Erträge	0,00	0,00	0,00
212	Erträge aus Transfers	15 100,00	28 900,00	-13 800,00
2121	Transferertrag von Trägern des öffentlichen Rechts	15 100,00	28 900,00	-13 800,00
2122	Transferertrag von Beteiligungen	0,00	0,00	0,00
2123	Transferertrag von Unternehmen (mit Finanzunternehmen)	0,00	0,00	0,00
2124	Transferertrag von Haushalten und Organisationen ohne Erwerbscharakter	0,00	0,00	0,00
2125	Transferertrag vom Ausland	0,00	0,00	0,00
2126	Investitions- und Tilgungszuschüsse zwischen Unternehmungen und Betrieben der Gebietskörperschaft und der Gebietskörperschaft	0,00	0,00	0,00
2127	Nicht finanzierungswirksamer Transferertrag	0,00	0,00	0,00
213	Finanzerträge	0,00	0,00	0,00
2131	Erträge aus Zinsen	0,00	0,00	0,00
2132	Erträge aus Zinsen aus derivativen Finanzinstrumenten ohne Grundgeschäft	0,00	0,00	0,00
2133	Erträge aus Gewinnentnahmen von marktbestimmten Betrieben	0,00	0,00	0,00
2134	Sonstige Finanzerträge	0,00	0,00	0,00
2135	Erträge aus Dividenden/Gewinnausschüttungen	0,00	0,00	0,00
2136	Sonstige nicht finanzierungswirksame Finanzerträge	0,00	0,00	0,00
21	Summe Erträge	26 264,39	28 900,00	-2 635,61
221	Personalaufwand	0,00	0,00	0,00
2211	Personalaufwand (Bezüge, Nebengeb., Mehrleistungen)	0,00	0,00	0,00
2212	Gesetzlicher und freiwilliger Sozialaufwand	0,00	0,00	0,00
2213	Sonstiger Personalaufwand	0,00	0,00	0,00
2214	Nicht finanzierungswirksamer Personalaufwand	0,00	0,00	0,00
222	Sachaufwand (ohne Transferaufwand)	21 288,74	15 700,00	5 588,74
2221	Gebrauchs- und Verbrauchsgüter, Handelswaren	569,18	1 500,00	-930,82
2222	Verwaltungs- und Betriebsaufwand	0,00	0,00	0,00
2223	Leasing- und Mietaufwand	0,00	0,00	0,00
2224	Instandhaltung	0,00	0,00	0,00
2225	Sonstiger Sachaufwand	18 741,29	13 700,00	5 041,29
2226	Nicht finanzierungswirksamer Sachaufwand	1 978,27	500,00	1 478,27

Wirtschaftsförderung (Gruppe 7)

MVAG	Mittelverwendungs- und aufbringungsgruppen (1. und 2. Ebene)	RA 2023	VA 2023	RA - VA
223	Transferaufwand (laufende Transfers und Kapitaltransfers)	12 223,75	34 800,00	-22 576,25
2231	Transferaufwand an Träger des öffentlichen Rechts	0,00	13 500,00	-13 500,00
2232	Transferaufwand an Beteiligungen	0,00	0,00	0,00
2233	Transferaufwand an Unternehmen (mit Finanzunternehmen)	2 442,75	10 000,00	-7 557,25
2234	Transferaufwand an Haushalte und Organisationen ohne Erwerbscharakter	9 781,00	11 300,00	-1 519,00
2235	Transferaufwand an das Ausland	0,00	0,00	0,00
2236	Investitions- und Tilgungszuschüsse zwischen Unternehmungen und Betrieben der Gebietskörperschaft und der Gebietskörperschaft	0,00	0,00	0,00
2237	Nicht finanzierungswirksamer Transferaufwand	0,00	0,00	0,00
224	Finanzaufwand	375,35	300,00	75,35
2241	Zinsen aus Finanzschulden, Finanzierungsleasing, Forderungskauf und derivativen Finanzinstrumenten mit Grundgeschäft	375,35	300,00	75,35
2242	Zinsen und sonstige Aufwendungen aus derivativen Finanzinstrumenten ohne Grundgeschäft	0,00	0,00	0,00
2243	Gewinnentnahmen von Unternehmungen und marktbestimmten Betrieben der Gebietskörperschaft (innerhalb der Gebietskörperschaft)	0,00	0,00	0,00
2244	Sonstiger Finanzaufwand	0,00	0,00	0,00
2245	Nicht finanzierungswirksamer Finanzaufwand	0,00	0,00	0,00
22	Summe Aufwendungen	33 887,84	50 800,00	-16 912,16
SA0	Saldo (0) Nettoergebnis (21 - 22)	-7 623,45	-21 900,00	14 276,55
230	Entnahmen von Haushaltsrücklagen	235,94	1 000,00	-764,06
2301	Entnahmen von Haushaltsrücklagen	235,94	1 000,00	-764,06
240	Zuweisung an Haushaltsrücklagen	15 100,00	20 000,00	-4 900,00
2401	Zuweisung an Haushaltsrücklagen	15 100,00	20 000,00	-4 900,00
23	Summe Haushaltsrücklagen	-14 864,06	-19 000,00	4 135,94
SA00	Nettoergebnis nach Zuweisung und Entnahmen von Haushaltsrücklagen (Saldo 0 +/- SU23)	-22 487,51	-40 900,00	18 412,49

Dienstleistungen (Gruppe 8)

MVAG	Mittelverwendungs- und aufbringungsgruppen (1. und 2. Ebene)	RA 2023	VA 2023	RA - VA
211	Erträge aus der operativen Verwaltungstätigkeit	921 799,80	765 700,00	156 099,80
2111	Erträge aus eigenen Abgaben	0,00	0,00	0,00
2112	Erträge aus Ertragsanteilen	0,00	0,00	0,00
2113	Erträge aus Gebühren	621 148,24	612 100,00	9 048,24
2114	Erträge aus Leistungen	4 182,21	3 900,00	282,21
2115	Erträge aus Besitz und wirtschaftlicher Tätigkeit	173 847,06	126 000,00	47 847,06
2116	Erträge aus Veräußerung und sonstige Erträge	122 420,62	23 700,00	98 720,62
2117	Nicht finanzierungswirksame operative Erträge	201,67	0,00	201,67
212	Erträge aus Transfers	219 143,63	205 900,00	13 243,63
2121	Transferertrag von Trägern des öffentlichen Rechts	80 006,09	69 700,00	10 306,09
2122	Transferertrag von Beteiligungen	0,00	0,00	0,00
2123	Transferertrag von Unternehmen (mit Finanzunternehmen)	0,00	0,00	0,00
2124	Transferertrag von Haushalten und Organisationen ohne Erwerbscharakter	0,00	0,00	0,00
2125	Transferertrag vom Ausland	0,00	0,00	0,00
2126	Investitions- und Tilgungszuschüsse zwischen Unternehmungen und Betrieben der Gebietskörperschaft und der Gebietskörperschaft	0,00	0,00	0,00
2127	Nicht finanzierungswirksamer Transferertrag	139 137,54	136 200,00	2 937,54
213	Finanzerträge	1 640,91	100,00	1 540,91
2131	Erträge aus Zinsen	1 640,91	100,00	1 540,91
2132	Erträge aus Zinsen aus derivativen Finanzinstrumenten ohne Grundgeschäft	0,00	0,00	0,00
2133	Erträge aus Gewinnentnahmen von marktbestimmten Betrieben	0,00	0,00	0,00
2134	Sonstige Finanzerträge	0,00	0,00	0,00
2135	Erträge aus Dividenden/Gewinnausschüttungen	0,00	0,00	0,00
2136	Sonstige nicht finanzierungswirksame Finanzerträge	0,00	0,00	0,00
21	Summe Erträge	1 142 584,34	971 700,00	170 884,34
221	Personalaufwand	58 459,95	57 300,00	1 159,95
2211	Personalaufwand (Bezüge, Nebengeb., Mehrleistungen)	43 560,05	43 300,00	260,05
2212	Gesetzlicher und freiwilliger Sozialaufwand	13 997,71	14 000,00	-2,29
2213	Sonstiger Personalaufwand	0,00	0,00	0,00
2214	Nicht finanzierungswirksamer Personalaufwand	902,19	0,00	902,19
222	Sachaufwand (ohne Transferaufwand)	1 166 148,96	1 051 400,00	114 748,96
2221	Gebrauchs- und Verbrauchsgüter, Handelswaren	78 829,30	89 500,00	-10 670,70
2222	Verwaltungs- und Betriebsaufwand	80 391,32	86 700,00	-6 308,68
2223	Leasing- und Mietaufwand	8 234,93	5 600,00	2 634,93
2224	Instandhaltung	111 675,06	79 200,00	32 475,06
2225	Sonstiger Sachaufwand	450 031,62	364 100,00	85 931,62
2226	Nicht finanzierungswirksamer Sachaufwand	436 986,73	426 300,00	10 686,73

Dienstleistungen (Gruppe 8)

MVAG	Mittelverwendungs- und aufbringungsgruppen (1. und 2. Ebene)	RA 2023	VA 2023	RA - VA
223	Transferaufwand (laufende Transfers und Kapitaltransfers)	13 186,58	11 800,00	1 386,58
2231	Transferaufwand an Träger des öffentlichen Rechts	0,00	0,00	0,00
2232	Transferaufwand an Beteiligungen	0,00	0,00	0,00
2233	Transferaufwand an Unternehmen (mit Finanzunternehmen)	13 186,58	11 800,00	1 386,58
2234	Transferaufwand an Haushalte und Organisationen ohne Erwerbscharakter	0,00	0,00	0,00
2235	Transferaufwand an das Ausland	0,00	0,00	0,00
2236	Investitions- und Tilgungszuschüsse zwischen Unternehmungen und Betrieben der Gebietskörperschaft und der Gebietskörperschaft	0,00	0,00	0,00
2237	Nicht finanzierungswirksamer Transferaufwand	0,00	0,00	0,00
224	Finanzaufwand	57 061,13	70 200,00	-13 138,87
2241	Zinsen aus Finanzschulden, Finanzierungsleasing, Forderungskauf und derivativen Finanzinstrumenten mit Grundgeschäft	56 658,97	69 800,00	-13 141,03
2242	Zinsen und sonstige Aufwendungen aus derivativen Finanzinstrumenten ohne Grundgeschäft	0,00	0,00	0,00
2243	Gewinnentnahmen von Unternehmungen und marktbestimmten Betrieben der Gebietskörperschaft (innerhalb der Gebietskörperschaft)	0,00	0,00	0,00
2244	Sonstiger Finanzaufwand	402,16	400,00	2,16
2245	Nicht finanzierungswirksamer Finanzaufwand	0,00	0,00	0,00
22	Summe Aufwendungen	1 294 856,62	1 190 700,00	104 156,62
SA0	Saldo (0) Nettoergebnis (21 - 22)	-152 272,28	-219 000,00	66 727,72
230	Entnahmen von Haushaltsrücklagen	48 368,97	153 400,00	-105 031,03
2301	Entnahmen von Haushaltsrücklagen	48 368,97	153 400,00	-105 031,03
240	Zuweisung an Haushaltsrücklagen	11 308,57	2 000,00	9 308,57
2401	Zuweisung an Haushaltsrücklagen	11 308,57	2 000,00	9 308,57
23	Summe Haushaltsrücklagen	37 060,40	151 400,00	-114 339,60
SA00	Nettoergebnis nach Zuweisung und Entnahmen von Haushaltsrücklagen (Saldo 0 +/- SU23)	-115 211,88	-67 600,00	-47 611,88

Finanzwirtschaft (Gruppe 9)

MVAG	Mittelverwendungs- und aufbringungsgruppen (1. und 2. Ebene)	RA 2023	VA 2023	RA - VA
211	Erträge aus der operativen Verwaltungstätigkeit	2 736 094,08	2 710 400,00	25 694,08
2111	Erträge aus eigenen Abgaben	1 017 637,15	926 300,00	91 337,15
2112	Erträge aus Ertragsanteilen	1 718 453,57	1 784 100,00	-65 646,43
2113	Erträge aus Gebühren	0,00	0,00	0,00
2114	Erträge aus Leistungen	0,00	0,00	0,00
2115	Erträge aus Besitz und wirtschaftlicher Tätigkeit	0,00	0,00	0,00
2116	Erträge aus Veräußerung und sonstige Erträge	3,36	0,00	3,36
2117	Nicht finanzierungswirksame operative Erträge	0,00	0,00	0,00
212	Erträge aus Transfers	75 109,29	22 600,00	52 509,29
2121	Transferertrag von Trägern des öffentlichen Rechts	66 401,89	22 600,00	43 801,89
2122	Transferertrag von Beteiligungen	0,00	0,00	0,00
2123	Transferertrag von Unternehmen (mit Finanzunternehmen)	0,00	0,00	0,00
2124	Transferertrag von Haushalten und Organisationen ohne Erwerbscharakter	8 707,40	0,00	8 707,40
2125	Transferertrag vom Ausland	0,00	0,00	0,00
2126	Investitions- und Tilgungszuschüsse zwischen Unternehmungen und Betrieben der Gebietskörperschaft und der Gebietskörperschaft	0,00	0,00	0,00
2127	Nicht finanzierungswirksamer Transferertrag	0,00	0,00	0,00
213	Finanzerträge	0,03	100,00	-99,97
2131	Erträge aus Zinsen	0,03	100,00	-99,97
2132	Erträge aus Zinsen aus derivativen Finanzinstrumenten ohne Grundgeschäft	0,00	0,00	0,00
2133	Erträge aus Gewinnentnahmen von marktbestimmten Betrieben	0,00	0,00	0,00
2134	Sonstige Finanzerträge	0,00	0,00	0,00
2135	Erträge aus Dividenden/Gewinnausschüttungen	0,00	0,00	0,00
2136	Sonstige nicht finanzierungswirksame Finanzerträge	0,00	0,00	0,00
21	Summe Erträge	2 811 203,40	2 733 100,00	78 103,40
221	Personalaufwand	0,00	0,00	0,00
2211	Personalaufwand (Bezüge, Nebengeb., Mehrleistungen)	0,00	0,00	0,00
2212	Gesetzlicher und freiwilliger Sozialaufwand	0,00	0,00	0,00
2213	Sonstiger Personalaufwand	0,00	0,00	0,00
2214	Nicht finanzierungswirksamer Personalaufwand	0,00	0,00	0,00
222	Sachaufwand (ohne Transferaufwand)	271,93	2 100,00	-1 828,07
2221	Gebrauchs- und Verbrauchsgüter, Handelswaren	0,00	0,00	0,00
2222	Verwaltungs- und Betriebsaufwand	0,00	0,00	0,00
2223	Leasing- und Mietaufwand	0,00	0,00	0,00
2224	Instandhaltung	0,00	0,00	0,00
2225	Sonstiger Sachaufwand	271,93	2 100,00	-1 828,07
2226	Nicht finanzierungswirksamer Sachaufwand	0,00	0,00	0,00

Finanzwirtschaft (Gruppe 9)

MVAG	Mittelverwendungs- und aufbringungsgruppen (1. und 2. Ebene)	RA 2023	VA 2023	RA - VA
223	Transferaufwand (laufende Transfers und Kapitaltransfers)	200 076,37	204 300,00	-4 223,63
2231	Transferaufwand an Träger des öffentlichen Rechts	200 076,37	204 300,00	-4 223,63
2232	Transferaufwand an Beteiligungen	0,00	0,00	0,00
2233	Transferaufwand an Unternehmen (mit Finanzunternehmen)	0,00	0,00	0,00
2234	Transferaufwand an Haushalte und Organisationen ohne Erwerbscharakter	0,00	0,00	0,00
2235	Transferaufwand an das Ausland	0,00	0,00	0,00
2236	Investitions- und Tilgungszuschüsse zwischen Unternehmungen und Betrieben der Gebietskörperschaft und der Gebietskörperschaft	0,00	0,00	0,00
2237	Nicht finanzierungswirksamer Transferaufwand	0,00	0,00	0,00
224	Finanzaufwand	16 027,40	7 500,00	8 527,40
2241	Zinsen aus Finanzschulden, Finanzierungsleasing, Forderungskauf und derivativen Finanzinstrumenten mit Grundgeschäft	9 293,24	1 000,00	8 293,24
2242	Zinsen und sonstige Aufwendungen aus derivativen Finanzinstrumenten ohne Grundgeschäft	0,00	0,00	0,00
2243	Gewinnentnahmen von Unternehmungen und marktbestimmten Betrieben der Gebietskörperschaft (innerhalb der Gebietskörperschaft)	0,00	0,00	0,00
2244	Sonstiger Finanzaufwand	6 734,16	6 500,00	234,16
2245	Nicht finanzierungswirksamer Finanzaufwand	0,00	0,00	0,00
22	Summe Aufwendungen	216 375,70	213 900,00	2 475,70
SA0	Saldo (0) Nettoergebnis (21 - 22)	2 594 827,70	2 519 200,00	75 627,70
230	Entnahmen von Haushaltsrücklagen	1 089 514,98	1 035 400,00	54 114,98
2301	Entnahmen von Haushaltsrücklagen	1 089 514,98	1 035 400,00	54 114,98
240	Zuweisung an Haushaltsrücklagen	29 786,00	0,00	29 786,00
2401	Zuweisung an Haushaltsrücklagen	29 786,00	0,00	29 786,00
23	Summe Haushaltsrücklagen	1 059 728,98	1 035 400,00	24 328,98
SA00	Nettoergebnis nach Zuweisung und Entnahmen von Haushaltsrücklagen (Saldo 0 +/- SU23)	3 654 556,68	3 554 600,00	99 956,68

Finanzierungshaushalt Bereichsbudget 1. und 2. Ebene
(Anlage 1b)

Vertretungskörper und allgemeine Verwaltung (Gruppe 0)

MVAG	Mittelverwendungs- und aufbringungsgruppen (1. und 2. Ebene)	RA 2023	VA 2023	RA - VA
311	Einzahlungen aus der operativen Verwaltungstätigkeit	46 556,24	59 900,00	-13 343,76
3111	Einzahlungen aus eigenen Abgaben	0,00	0,00	0,00
3112	Einzahlungen aus Ertragsanteilen	0,00	0,00	0,00
3113	Einzahlungen aus Gebühren	0,00	0,00	0,00
3114	Einzahlungen aus Leistungen	21 938,23	28 700,00	-6 761,77
3115	Einzahlungen aus Besitz und wirtschaftlicher Tätigkeit	0,00	0,00	0,00
3116	Einzahlungen aus Veräußerung von geringwertigen Wirtschaftsgütern (GWG) und sonstige Einzahlungen	24 618,01	31 200,00	-6 581,99
312	Einzahlungen aus Transfers (ohne Kapitaltransfers)	476,00	500,00	-24,00
3121	Transferzahlungen von Trägern des öffentlichen Rechts	476,00	500,00	-24,00
3122	Transferzahlungen von Beteiligten	0,00	0,00	0,00
3123	Transferzahlungen von Unternehmen (inkl. Finanzunternehmen)	0,00	0,00	0,00
3124	Transferzahlungen von Haushalte und Organisationen ohne Erwerbscharakter	0,00	0,00	0,00
3125	Transferzahlungen vom Ausland	0,00	0,00	0,00
3126	Investitions- und Tilgungszuschüsse zwischen Unternehmungen und Betrieben der Gebietskörperschaft und der Gebietskörperschaft	0,00	0,00	0,00
313	Einzahlungen aus Finanzerträgen	0,00	0,00	0,00
3131	Einzahlungen aus Zinserträgen	0,00	0,00	0,00
3133	Einzahlungen aus Gewinnentnahmen von marktbestimmten Betrieben	0,00	0,00	0,00
3134	Sonstige Einzahlungen aus Finanzerträgen	0,00	0,00	0,00
3135	Einzahlungen aus Dividenden/Gewinnausschüttungen	0,00	0,00	0,00
31	Summe Einzahlungen operative Gebarung	47 032,24	60 400,00	-13 367,76
321	Auszahlungen aus Personalaufwand	265 255,11	276 000,00	-10 744,89
3211	Auszahlungen für Personalaufwand Bezüge, Nebengebühren, und Mehrleistungsvergütungen)	185 448,65	193 100,00	-7 651,35
3212	Auszahlungen für gesetzliche und freiwillige Sozialaufwendungen	79 806,46	82 900,00	-3 093,54
3213	Auszahlungen aus sonstigem Personalaufwand	0,00	0,00	0,00
322	Auszahlungen aus Sachaufwand (ohne Transferaufwand)	308 252,24	337 000,00	-28 747,76
3221	Auszahlungen für Gebrauchs- und Verbrauchsgüter, Handelswaren	19 926,86	28 500,00	-8 573,14
3222	Auszahlungen für Verwaltungs- und Betriebsaufwand	23 774,82	26 400,00	-2 625,18
3223	Auszahlungen für Leasing- und Mietaufwand	39 373,54	38 200,00	1 173,54
3224	Auszahlungen für Instandhaltung	4 605,63	3 000,00	1 605,63
3225	Sonstige Auszahlungen aus Sachaufwand	220 571,39	240 900,00	-20 328,61
323	Auszahlungen aus Transfers (ohne Kapitaltransfers)	15 922,28	15 400,00	522,28
3231	Transferzahlungen an Träger des öffentlichen Rechts	6 109,88	6 200,00	-90,12
3232	Transferzahlungen an Beteiligten	0,00	0,00	0,00
3233	Transferzahlungen an Unternehmen (inkl. Finanzunternehmen)	0,00	0,00	0,00

Vertretungskörper und allgemeine Verwaltung (Gruppe 0)

MVAG	Mittelverwendungs- und aufbringungsgruppen (1. und 2. Ebene)	RA 2023	VA 2023	RA - VA
3234	Transferzahlungen an Haushalte und Organisationen ohne Erwerbscharakter	9 812,40	9 200,00	612,40
3235	Transferzahlungen an das Ausland	0,00	0,00	0,00
3236	Investitions- und Tilgungszuschüsse zwischen Unternehmungen und Betrieben der Gebietskörperschaft und der Gebietskörperschaft	0,00	0,00	0,00
324	Auszahlungen aus Finanzaufwand	0,00	0,00	0,00
3241	Auszahlungen für Zinsaufwand, für Finanzierungsleasing, für Forderungskauf, für Finanzschulden und derivative Finanzinstrumente	0,00	0,00	0,00
3242	Auszahlungen für Zinsen aus derivativen Finanzinstrumenten ohne Grundgeschäft	0,00	0,00	0,00
3243	Auszahlung aus Gewinnentnahmen von marktbestimmten Betrieben	0,00	0,00	0,00
3244	Sonstige Auszahlungen aus Finanzaufwendungen	0,00	0,00	0,00
32	Summe Auszahlungen operative Gebarung	589 429,63	628 400,00	-38 970,37
SA1	Saldo (1) Geldfluss aus der Operativen Gebarung (31 – 32)	-542 397,39	-568 000,00	25 602,61
331	Einzahlungen aus der Investitionstätigkeit	0,00	0,00	0,00
3311	Einzahlungen aus der Veräußerung von immateriellem Vermögen	0,00	0,00	0,00
3312	Einzahlungen aus der Veräußerung von Grundstücken und Grundstückeinrichtungen	0,00	0,00	0,00
3313	Einzahlungen aus der Veräußerung von Gebäuden und Bauten	0,00	0,00	0,00
3314	Einzahlungen aus der Veräußerung von technischen Anlagen, Fahrzeuge und Maschinen	0,00	0,00	0,00
3315	Einzahlungen aus der Veräußerung von Amts-, Betriebs- und Geschäftsausstattung	0,00	0,00	0,00
3316	Einzahlungen aus der Veräußerung von Kulturgütern	0,00	0,00	0,00
3317	Einzahlungen aus der Veräußerung von Beteiligungen	0,00	0,00	0,00
332	Einzahlungen aus der Rückzahlung von Darlehen sowie gewährten Vorschüssen	0,00	0,00	0,00
3321	Einzahlungen aus Darlehen an Träger des öffentlichen Rechts	0,00	0,00	0,00
3322	Einzahlungen aus Darlehen an Beteiligungen	0,00	0,00	0,00
3323	Einzahlungen aus Darlehen an Unternehmen und Haushalte	0,00	0,00	0,00
3325	Einzahlungen aus Vorschüssen und Anzahlungen	0,00	0,00	0,00
333	Einzahlungen aus Kapitaltransfers	0,00	0,00	0,00
3331	Kapitaltransferzahlungen von Trägern des öffentlichen Rechts	0,00	0,00	0,00
3332	Kapitaltransferzahlungen von Beteiligungen	0,00	0,00	0,00
3333	Kapitaltransferzahlungen von Unternehmen	0,00	0,00	0,00
3334	Kapitaltransferzahlungen von Haushalten und Organisationen ohne Erwerbscharakter	0,00	0,00	0,00
3335	Kapitaltransferzahlungen vom Ausland	0,00	0,00	0,00
33	Summe Einzahlungen investive Gebarung	0,00	0,00	0,00
341	Auszahlungen aus der Investitionstätigkeit	3 596,40	3 000,00	596,40
3411	Auszahlungen für den Erwerb von immateriellem Vermögen	0,00	0,00	0,00

Vertretungskörper und allgemeine Verwaltung (Gruppe 0)

MVAG	Mittelverwendungs- und aufbringungsgruppen (1. und 2. Ebene)	RA 2023	VA 2023	RA - VA
3412	Auszahlungen für den Erwerb von Grundstücken und Grundstückseinrichtungen	0,00	0,00	0,00
3413	Auszahlungen für den Erwerb von Gebäuden und Bauten	0,00	0,00	0,00
3414	Auszahlungen für den Erwerb von technischen Anlagen, Fahrzeuge und Maschinen	0,00	0,00	0,00
3415	Auszahlungen für den Erwerb von Amts-, Betriebs- und Geschäftsausstattung	3 596,40	3 000,00	596,40
3416	Auszahlungen für den Erwerb von Kulturgütern	0,00	0,00	0,00
3417	Auszahlungen für den Erwerb von Beteiligungen	0,00	0,00	0,00
342	Auszahlungen von gewährten Darlehen sowie gewährten Vorschüssen	0,00	0,00	0,00
3421	Auszahlung von Darlehen an Träger des öffentlichen Rechts	0,00	0,00	0,00
3422	Auszahlung von Darlehen an Beteiligungen	0,00	0,00	0,00
3423	Auszahlung von Darlehen an Unternehmen und Haushalte	0,00	0,00	0,00
3425	Auszahlungen von Vorschüssen und Anzahlungen	0,00	0,00	0,00
343	Auszahlungen aus Kapitaltransfers	0,00	0,00	0,00
3431	Kapitaltransferzahlungen an Träger des öffentlichen Rechts	0,00	0,00	0,00
3432	Kapitaltransferzahlungen an Beteiligungen	0,00	0,00	0,00
3433	Kapitaltransferzahlungen an Unternehmen (Finanzunternehmen)	0,00	0,00	0,00
3434	Kapitaltransferzahlungen an Haushalte und Organisationen ohne Erwerbscharakter	0,00	0,00	0,00
3435	Kapitaltransferzahlungen an das Ausland	0,00	0,00	0,00
34	Summe Auszahlungen investive Gebarung	3 596,40	3 000,00	596,40
SA2	Saldo (2) Geldfluss aus der Investiven Gebarung (33 – 34)	-3 596,40	-3 000,00	-596,40
SA3	Saldo (3) Nettofinanzierungssaldo (Saldo 1 + Saldo 2)	-545 993,79	-571 000,00	25 006,21
351	Einzahlungen aus der Aufnahme von Finanzschulden	0,00	0,00	0,00
3511	Einzahlungen aus empfangenen Darlehen von öffentlichen Körperschaften und Rechtsträgern	0,00	0,00	0,00
3512	Einzahlungen aus empfangenen Darlehen von Beteiligungen	0,00	0,00	0,00
3513	Einzahlungen aus empfangenen Darlehen von Unternehmen und privaten Haushalten	0,00	0,00	0,00
3514	Einzahlungen aus Finanzschulden (Finanzunternehmen)	0,00	0,00	0,00
353	Einzahlungen infolge eines Kapitaltausch bei derivativen Finanzinstrumenten mit Grundgeschäft	0,00	0,00	0,00
3530	Einzahlungen infolge eines Kapitaltausch bei derivativen Finanzinstrumenten mit Grundgeschäft	0,00	0,00	0,00
355	Einzahlungen aus dem Abgang von Finanzinstrumenten	0,00	0,00	0,00
3550	Einzahlungen aus dem Abgang von Finanzinstrumenten	0,00	0,00	0,00
35	Summe Einzahlungen aus der Finanzierungstätigkeit	0,00	0,00	0,00
361	Auszahlungen aus der Tilgung von Finanzschulden	0,00	0,00	0,00

Vertretungskörper und allgemeine Verwaltung (Gruppe 0)

MVAG	Mittelverwendungs- und aufbringungsgruppen (1. und 2. Ebene)	RA 2023	VA 2023	RA - VA
3611	Auszahlungen aus empfangenen Darlehen von öffentlichen Körperschaften und Rechtsträgern	0,00	0,00	0,00
3612	Auszahlungen aus empfangenen Darlehen von Beteiligungen	0,00	0,00	0,00
3613	Auszahlungen aus empfangenen Darlehen von Unternehmen und privaten Haushalten	0,00	0,00	0,00
3614	Auszahlungen aus Finanzschulden	0,00	0,00	0,00
3615	Auszahlung aus der Rückzahlung von Leasingverbindlichkeiten	0,00	0,00	0,00
363	Auszahlungen infolge eines Kapitaltausch bei derivativen Finanzinstrumenten mit Grundgeschäft	0,00	0,00	0,00
3630	Auszahlungen infolge eines Kapitaltausch bei derivativen Finanzinstrumenten mit Grundgeschäft	0,00	0,00	0,00
365	Auszahlungen für den Erwerb von Finanzinstrumenten	0,00	0,00	0,00
3650	Auszahlungen für den Erwerb von Finanzinstrumenten	0,00	0,00	0,00
36	Summe Auszahlungen aus der Finanzierungstätigkeit	0,00	0,00	0,00
SA4	Saldo (4) Geldfluss aus der Finanzierungstätigkeit (35 – 36)	0,00	0,00	0,00
SA5	Saldo (5) Geldfluss aus der voranschlagswirksamen Gebarung (Saldo 3 + Saldo 4)	-545 993,79	-571 000,00	25 006,21

Öffentliche Ordnung und Sicherheit (Gruppe 1)

MVAG	Mittelverwendungs- und aufbringungsgruppen (1. und 2. Ebene)	RA 2023	VA 2023	RA - VA
311	Einzahlungen aus der operativen Verwaltungstätigkeit	773,72	900,00	-126,28
3111	Einzahlungen aus eigenen Abgaben	0,00	0,00	0,00
3112	Einzahlungen aus Ertragsanteilen	0,00	0,00	0,00
3113	Einzahlungen aus Gebühren	0,00	0,00	0,00
3114	Einzahlungen aus Leistungen	0,00	0,00	0,00
3115	Einzahlungen aus Besitz und wirtschaftlicher Tätigkeit	0,00	0,00	0,00
3116	Einzahlungen aus Veräußerung von geringwertigen Wirtschaftsgütern (GWG) und sonstige Einzahlungen	773,72	900,00	-126,28
312	Einzahlungen aus Transfers (ohne Kapitaltransfers)	31 000,00	48 500,00	-17 500,00
3121	Transferzahlungen von Trägern des öffentlichen Rechts	31 000,00	48 500,00	-17 500,00
3122	Transferzahlungen von Beteiligten	0,00	0,00	0,00
3123	Transferzahlungen von Unternehmen (inkl. Finanzunternehmen)	0,00	0,00	0,00
3124	Transferzahlungen von Haushalte und Organisationen ohne Erwerbscharakter	0,00	0,00	0,00
3125	Transferzahlungen vom Ausland	0,00	0,00	0,00
3126	Investitions- und Tilgungszuschüsse zwischen Unternehmungen und Betrieben der Gebietskörperschaft und der Gebietskörperschaft	0,00	0,00	0,00
313	Einzahlungen aus Finanzerträgen	0,00	0,00	0,00
3131	Einzahlungen aus Zinserträgen	0,00	0,00	0,00
3133	Einzahlungen aus Gewinnentnahmen von marktbestimmten Betrieben	0,00	0,00	0,00
3134	Sonstige Einzahlungen aus Finanzerträgen	0,00	0,00	0,00
3135	Einzahlungen aus Dividenden/Gewinnausschüttungen	0,00	0,00	0,00
31	Summe Einzahlungen operative Gebarung	31 773,72	49 400,00	-17 626,28
321	Auszahlungen aus Personalaufwand	0,00	0,00	0,00
3211	Auszahlungen für Personalaufwand Bezüge, Nebengebühren, und Mehrleistungsvergütungen)	0,00	0,00	0,00
3212	Auszahlungen für gesetzliche und freiwillige Sozialaufwendungen	0,00	0,00	0,00
3213	Auszahlungen aus sonstigem Personalaufwand	0,00	0,00	0,00
322	Auszahlungen aus Sachaufwand (ohne Transferaufwand)	20 666,77	14 200,00	6 466,77
3221	Auszahlungen für Gebrauchs- und Verbrauchsgüter, Handelswaren	301,70	200,00	101,70
3222	Auszahlungen für Verwaltungs- und Betriebsaufwand	4 804,09	5 600,00	-795,91
3223	Auszahlungen für Leasing- und Mietaufwand	12 352,43	8 300,00	4 052,43
3224	Auszahlungen für Instandhaltung	0,00	0,00	0,00
3225	Sonstige Auszahlungen aus Sachaufwand	3 208,55	100,00	3 108,55
323	Auszahlungen aus Transfers (ohne Kapitaltransfers)	44 611,04	44 700,00	-88,96
3231	Transferzahlungen an Träger des öffentlichen Rechts	44 611,04	44 700,00	-88,96
3232	Transferzahlungen an Beteiligten	0,00	0,00	0,00
3233	Transferzahlungen an Unternehmen (inkl. Finanzunternehmen)	0,00	0,00	0,00

Öffentliche Ordnung und Sicherheit (Gruppe 1)

MVAG	Mittelverwendungs- und aufbringungsgruppen (1. und 2. Ebene)	RA 2023	VA 2023	RA - VA
3234	Transferzahlungen an Haushalte und Organisationen ohne Erwerbscharakter	0,00	0,00	0,00
3235	Transferzahlungen an das Ausland	0,00	0,00	0,00
3236	Investitions- und Tilgungszuschüsse zwischen Unternehmungen und Betrieben der Gebietskörperschaft und der Gebietskörperschaft	0,00	0,00	0,00
324	Auszahlungen aus Finanzaufwand	0,00	0,00	0,00
3241	Auszahlungen für Zinsaufwand, für Finanzierungsleasing, für Forderungskauf, für Finanzschulden und derivative Finanzinstrumente	0,00	0,00	0,00
3242	Auszahlungen für Zinsen aus derivativen Finanzinstrumenten ohne Grundgeschäft	0,00	0,00	0,00
3243	Auszahlung aus Gewinnentnahmen von marktbestimmten Betrieben	0,00	0,00	0,00
3244	Sonstige Auszahlungen aus Finanzaufwendungen	0,00	0,00	0,00
32	Summe Auszahlungen operative Gebarung	65 277,81	58 900,00	6 377,81
SA1	Saldo (1) Geldfluss aus der Operativen Gebarung (31 – 32)	-33 504,09	-9 500,00	-24 004,09
331	Einzahlungen aus der Investitionstätigkeit	0,00	0,00	0,00
3311	Einzahlungen aus der Veräußerung von immateriellem Vermögen	0,00	0,00	0,00
3312	Einzahlungen aus der Veräußerung von Grundstücken und Grundstückeinrichtungen	0,00	0,00	0,00
3313	Einzahlungen aus der Veräußerung von Gebäuden und Bauten	0,00	0,00	0,00
3314	Einzahlungen aus der Veräußerung von technischen Anlagen, Fahrzeuge und Maschinen	0,00	0,00	0,00
3315	Einzahlungen aus der Veräußerung von Amts-, Betriebs- und Geschäftsausstattung	0,00	0,00	0,00
3316	Einzahlungen aus der Veräußerung von Kulturgütern	0,00	0,00	0,00
3317	Einzahlungen aus der Veräußerung von Beteiligungen	0,00	0,00	0,00
332	Einzahlungen aus der Rückzahlung von Darlehen sowie gewährten Vorschüssen	0,00	0,00	0,00
3321	Einzahlungen aus Darlehen an Träger des öffentlichen Rechts	0,00	0,00	0,00
3322	Einzahlungen aus Darlehen an Beteiligungen	0,00	0,00	0,00
3323	Einzahlungen aus Darlehen an Unternehmen und Haushalte	0,00	0,00	0,00
3325	Einzahlungen aus Vorschüssen und Anzahlungen	0,00	0,00	0,00
333	Einzahlungen aus Kapitaltransfers	0,00	0,00	0,00
3331	Kapitaltransferzahlungen von Trägern des öffentlichen Rechts	0,00	0,00	0,00
3332	Kapitaltransferzahlungen von Beteiligungen	0,00	0,00	0,00
3333	Kapitaltransferzahlungen von Unternehmen	0,00	0,00	0,00
3334	Kapitaltransferzahlungen von Haushalten und Organisationen ohne Erwerbscharakter	0,00	0,00	0,00
3335	Kapitaltransferzahlungen vom Ausland	0,00	0,00	0,00
33	Summe Einzahlungen investive Gebarung	0,00	0,00	0,00
341	Auszahlungen aus der Investitionstätigkeit	0,00	0,00	0,00
3411	Auszahlungen für den Erwerb von immateriellem Vermögen	0,00	0,00	0,00

Öffentliche Ordnung und Sicherheit (Gruppe 1)

MVAG	Mittelverwendungs- und aufbringungsgruppen (1. und 2. Ebene)	RA 2023	VA 2023	RA - VA
3412	Auszahlungen für den Erwerb von Grundstücken und Grundstückseinrichtungen	0,00	0,00	0,00
3413	Auszahlungen für den Erwerb von Gebäuden und Bauten	0,00	0,00	0,00
3414	Auszahlungen für den Erwerb von technischen Anlagen, Fahrzeuge und Maschinen	0,00	0,00	0,00
3415	Auszahlungen für den Erwerb von Amts-, Betriebs- und Geschäftsausstattung	0,00	0,00	0,00
3416	Auszahlungen für den Erwerb von Kulturgütern	0,00	0,00	0,00
3417	Auszahlungen für den Erwerb von Beteiligungen	0,00	0,00	0,00
342	Auszahlungen von gewährten Darlehen sowie gewährten Vorschüssen	0,00	0,00	0,00
3421	Auszahlung von Darlehen an Träger des öffentlichen Rechts	0,00	0,00	0,00
3422	Auszahlung von Darlehen an Beteiligungen	0,00	0,00	0,00
3423	Auszahlung von Darlehen an Unternehmen und Haushalte	0,00	0,00	0,00
3425	Auszahlungen von Vorschüssen und Anzahlungen	0,00	0,00	0,00
343	Auszahlungen aus Kapitaltransfers	38 500,00	65 500,00	-27 000,00
3431	Kapitaltransferzahlungen an Träger des öffentlichen Rechts	12 000,00	39 000,00	-27 000,00
3432	Kapitaltransferzahlungen an Beteiligungen	0,00	0,00	0,00
3433	Kapitaltransferzahlungen an Unternehmen (Finanzunternehmen)	26 500,00	26 500,00	0,00
3434	Kapitaltransferzahlungen an Haushalte und Organisationen ohne Erwerbscharakter	0,00	0,00	0,00
3435	Kapitaltransferzahlungen an das Ausland	0,00	0,00	0,00
34	Summe Auszahlungen investive Gebarung	38 500,00	65 500,00	-27 000,00
SA2	Saldo (2) Geldfluss aus der Investiven Gebarung (33 – 34)	-38 500,00	-65 500,00	27 000,00
SA3	Saldo (3) Nettofinanzierungssaldo (Saldo 1 + Saldo 2)	-72 004,09	-75 000,00	2 995,91
351	Einzahlungen aus der Aufnahme von Finanzschulden	0,00	0,00	0,00
3511	Einzahlungen aus empfangenen Darlehen von öffentlichen Körperschaften und Rechtsträgern	0,00	0,00	0,00
3512	Einzahlungen aus empfangenen Darlehen von Beteiligungen	0,00	0,00	0,00
3513	Einzahlungen aus empfangenen Darlehen von Unternehmen und privaten Haushalten	0,00	0,00	0,00
3514	Einzahlungen aus Finanzschulden (Finanzunternehmen)	0,00	0,00	0,00
353	Einzahlungen infolge eines Kapitaltausch bei derivativen Finanzinstrumenten mit Grundgeschäft	0,00	0,00	0,00
3530	Einzahlungen infolge eines Kapitaltausch bei derivativen Finanzinstrumenten mit Grundgeschäft	0,00	0,00	0,00
355	Einzahlungen aus dem Abgang von Finanzinstrumenten	0,00	0,00	0,00
3550	Einzahlungen aus dem Abgang von Finanzinstrumenten	0,00	0,00	0,00
35	Summe Einzahlungen aus der Finanzierungstätigkeit	0,00	0,00	0,00
361	Auszahlungen aus der Tilgung von Finanzschulden	0,00	0,00	0,00

Öffentliche Ordnung und Sicherheit (Gruppe 1)

MVAG	Mittelverwendungs- und aufbringungsgruppen (1. und 2. Ebene)	RA 2023	VA 2023	RA - VA
3611	Auszahlungen aus empfangenen Darlehen von öffentlichen Körperschaften und Rechtsträgern	0,00	0,00	0,00
3612	Auszahlungen aus empfangenen Darlehen von Beteiligungen	0,00	0,00	0,00
3613	Auszahlungen aus empfangenen Darlehen von Unternehmen und privaten Haushalten	0,00	0,00	0,00
3614	Auszahlungen aus Finanzschulden	0,00	0,00	0,00
3615	Auszahlung aus der Rückzahlung von Leasingverbindlichkeiten	0,00	0,00	0,00
363	Auszahlungen infolge eines Kapitaltausch bei derivativen Finanzinstrumenten mit Grundgeschäft	0,00	0,00	0,00
3630	Auszahlungen infolge eines Kapitaltausch bei derivativen Finanzinstrumenten mit Grundgeschäft	0,00	0,00	0,00
365	Auszahlungen für den Erwerb von Finanzinstrumenten	0,00	0,00	0,00
3650	Auszahlungen für den Erwerb von Finanzinstrumenten	0,00	0,00	0,00
36	Summe Auszahlungen aus der Finanzierungstätigkeit	0,00	0,00	0,00
SA4	Saldo (4) Geldfluss aus der Finanzierungstätigkeit (35 – 36)	0,00	0,00	0,00
SA5	Saldo (5) Geldfluss aus der voranschlagswirksamen Gebarung (Saldo 3 + Saldo 4)	-72 004,09	-75 000,00	2 995,91

Unterricht, Erziehung, Sport und Wissenschaft (Gruppe 2)

MVAG	Mittelverwendungs- und aufbringungsgruppen (1. und 2. Ebene)	RA 2023	VA 2023	RA - VA
311	Einzahlungen aus der operativen Verwaltungstätigkeit	163 074,95	153 600,00	9 474,95
3111	Einzahlungen aus eigenen Abgaben	0,00	0,00	0,00
3112	Einzahlungen aus Ertragsanteilen	0,00	0,00	0,00
3113	Einzahlungen aus Gebühren	0,00	0,00	0,00
3114	Einzahlungen aus Leistungen	89 875,07	94 000,00	-4 124,93
3115	Einzahlungen aus Besitz und wirtschaftlicher Tätigkeit	20 398,20	18 700,00	1 698,20
3116	Einzahlungen aus Veräußerung von geringwertigen Wirtschaftsgütern (GWG) und sonstige Einzahlungen	52 801,68	40 900,00	11 901,68
312	Einzahlungen aus Transfers (ohne Kapitaltransfers)	347 153,04	354 500,00	-7 346,96
3121	Transferzahlungen von Trägern des öffentlichen Rechts	347 153,04	354 500,00	-7 346,96
3122	Transferzahlungen von Beteiligten	0,00	0,00	0,00
3123	Transferzahlungen von Unternehmen (inkl. Finanzunternehmen)	0,00	0,00	0,00
3124	Transferzahlungen von Haushalte und Organisationen ohne Erwerbscharakter	0,00	0,00	0,00
3125	Transferzahlungen vom Ausland	0,00	0,00	0,00
3126	Investitions- und Tilgungszuschüsse zwischen Unternehmungen und Betrieben der Gebietskörperschaft und der Gebietskörperschaft	0,00	0,00	0,00
313	Einzahlungen aus Finanzerträgen	0,00	0,00	0,00
3131	Einzahlungen aus Zinserträgen	0,00	0,00	0,00
3133	Einzahlungen aus Gewinnentnahmen von marktbestimmten Betrieben	0,00	0,00	0,00
3134	Sonstige Einzahlungen aus Finanzerträgen	0,00	0,00	0,00
3135	Einzahlungen aus Dividenden/Gewinnausschüttungen	0,00	0,00	0,00
31	Summe Einzahlungen operative Gebarung	510 227,99	508 100,00	2 127,99
321	Auszahlungen aus Personalaufwand	504 594,80	517 700,00	-13 105,20
3211	Auszahlungen für Personalaufwand Bezüge, Nebengebühren, und Mehrleistungsvergütungen)	373 412,23	387 200,00	-13 787,77
3212	Auszahlungen für gesetzliche und freiwillige Sozialaufwendungen	131 182,57	130 500,00	682,57
3213	Auszahlungen aus sonstigem Personalaufwand	0,00	0,00	0,00
322	Auszahlungen aus Sachaufwand (ohne Transferaufwand)	275 266,71	346 200,00	-70 933,29
3221	Auszahlungen für Gebrauchs- und Verbrauchsgüter, Handelswaren	62 139,19	81 900,00	-19 760,81
3222	Auszahlungen für Verwaltungs- und Betriebsaufwand	73 124,84	88 000,00	-14 875,16
3223	Auszahlungen für Leasing- und Mietaufwand	4 325,04	4 400,00	-74,96
3224	Auszahlungen für Instandhaltung	21 351,30	36 300,00	-14 948,70
3225	Sonstige Auszahlungen aus Sachaufwand	114 326,34	135 600,00	-21 273,66
323	Auszahlungen aus Transfers (ohne Kapitaltransfers)	84 378,71	95 700,00	-11 321,29
3231	Transferzahlungen an Träger des öffentlichen Rechts	3 710,89	6 300,00	-2 589,11
3232	Transferzahlungen an Beteiligten	0,00	0,00	0,00
3233	Transferzahlungen an Unternehmen (inkl. Finanzunternehmen)	74 567,82	81 000,00	-6 432,18

Unterricht, Erziehung, Sport und Wissenschaft (Gruppe 2)

MVAG	Mittelverwendungs- und aufbringungsgruppen (1. und 2. Ebene)	RA 2023	VA 2023	RA - VA
3234	Transferzahlungen an Haushalte und Organisationen ohne Erwerbscharakter	6 100,00	8 400,00	-2 300,00
3235	Transferzahlungen an das Ausland	0,00	0,00	0,00
3236	Investitions- und Tilgungszuschüsse zwischen Unternehmungen und Betrieben der Gebietskörperschaft und der Gebietskörperschaft	0,00	0,00	0,00
324	Auszahlungen aus Finanzaufwand	44 624,29	27 400,00	17 224,29
3241	Auszahlungen für Zinsaufwand, für Finanzierungsleasing, für Forderungskauf, für Finanzschulden und derivative Finanzinstrumente	44 624,29	27 400,00	17 224,29
3242	Auszahlungen für Zinsen aus derivativen Finanzinstrumenten ohne Grundgeschäft	0,00	0,00	0,00
3243	Auszahlung aus Gewinnentnahmen von marktbestimmten Betrieben	0,00	0,00	0,00
3244	Sonstige Auszahlungen aus Finanzaufwendungen	0,00	0,00	0,00
32	Summe Auszahlungen operative Gebarung	908 864,51	987 000,00	-78 135,49
SA1	Saldo (1) Geldfluss aus der Operativen Gebarung (31 – 32)	-398 636,52	-478 900,00	80 263,48
331	Einzahlungen aus der Investitionstätigkeit	0,00	0,00	0,00
3311	Einzahlungen aus der Veräußerung von immateriellem Vermögen	0,00	0,00	0,00
3312	Einzahlungen aus der Veräußerung von Grundstücken und Grundstückeinrichtungen	0,00	0,00	0,00
3313	Einzahlungen aus der Veräußerung von Gebäuden und Bauten	0,00	0,00	0,00
3314	Einzahlungen aus der Veräußerung von technischen Anlagen, Fahrzeuge und Maschinen	0,00	0,00	0,00
3315	Einzahlungen aus der Veräußerung von Amts-, Betriebs- und Geschäftsausstattung	0,00	0,00	0,00
3316	Einzahlungen aus der Veräußerung von Kulturgütern	0,00	0,00	0,00
3317	Einzahlungen aus der Veräußerung von Beteiligungen	0,00	0,00	0,00
332	Einzahlungen aus der Rückzahlung von Darlehen sowie gewährten Vorschüssen	0,00	0,00	0,00
3321	Einzahlungen aus Darlehen an Träger des öffentlichen Rechts	0,00	0,00	0,00
3322	Einzahlungen aus Darlehen an Beteiligungen	0,00	0,00	0,00
3323	Einzahlungen aus Darlehen an Unternehmen und Haushalte	0,00	0,00	0,00
3325	Einzahlungen aus Vorschüssen und Anzahlungen	0,00	0,00	0,00
333	Einzahlungen aus Kapitaltransfers	29 973,78	30 400,00	-426,22
3331	Kapitaltransferzahlungen von Trägern des öffentlichen Rechts	29 973,78	30 400,00	-426,22
3332	Kapitaltransferzahlungen von Beteiligungen	0,00	0,00	0,00
3333	Kapitaltransferzahlungen von Unternehmen	0,00	0,00	0,00
3334	Kapitaltransferzahlungen von Haushalten und Organisationen ohne Erwerbscharakter	0,00	0,00	0,00
3335	Kapitaltransferzahlungen vom Ausland	0,00	0,00	0,00
33	Summe Einzahlungen investive Gebarung	29 973,78	30 400,00	-426,22
341	Auszahlungen aus der Investitionstätigkeit	73 730,14	81 000,00	-7 269,86
3411	Auszahlungen für den Erwerb von immateriellem Vermögen	0,00	0,00	0,00

Unterricht, Erziehung, Sport und Wissenschaft (Gruppe 2)

MVAG	Mittelverwendungs- und aufbringungsgruppen (1. und 2. Ebene)	RA 2023	VA 2023	RA - VA
3412	Auszahlungen für den Erwerb von Grundstücken und Grundstückseinrichtungen	51 336,16	53 000,00	-1 663,84
3413	Auszahlungen für den Erwerb von Gebäuden und Bauten	0,00	0,00	0,00
3414	Auszahlungen für den Erwerb von technischen Anlagen, Fahrzeuge und Maschinen	0,00	0,00	0,00
3415	Auszahlungen für den Erwerb von Amts-, Betriebs- und Geschäftsausstattung	22 393,98	28 000,00	-5 606,02
3416	Auszahlungen für den Erwerb von Kulturgütern	0,00	0,00	0,00
3417	Auszahlungen für den Erwerb von Beteiligungen	0,00	0,00	0,00
342	Auszahlungen von gewährten Darlehen sowie gewährten Vorschüssen	0,00	0,00	0,00
3421	Auszahlung von Darlehen an Träger des öffentlichen Rechts	0,00	0,00	0,00
3422	Auszahlung von Darlehen an Beteiligungen	0,00	0,00	0,00
3423	Auszahlung von Darlehen an Unternehmen und Haushalte	0,00	0,00	0,00
3425	Auszahlungen von Vorschüssen und Anzahlungen	0,00	0,00	0,00
343	Auszahlungen aus Kapitaltransfers	8 807,51	8 100,00	707,51
3431	Kapitaltransferzahlungen an Träger des öffentlichen Rechts	8 807,51	8 100,00	707,51
3432	Kapitaltransferzahlungen an Beteiligungen	0,00	0,00	0,00
3433	Kapitaltransferzahlungen an Unternehmen (Finanzunternehmen)	0,00	0,00	0,00
3434	Kapitaltransferzahlungen an Haushalte und Organisationen ohne Erwerbscharakter	0,00	0,00	0,00
3435	Kapitaltransferzahlungen an das Ausland	0,00	0,00	0,00
34	Summe Auszahlungen investive Gebarung	82 537,65	89 100,00	-6 562,35
SA2	Saldo (2) Geldfluss aus der Investiven Gebarung (33 – 34)	-52 563,87	-58 700,00	6 136,13
SA3	Saldo (3) Nettofinanzierungssaldo (Saldo 1 + Saldo 2)	-451 200,39	-537 600,00	86 399,61
351	Einzahlungen aus der Aufnahme von Finanzschulden	0,00	0,00	0,00
3511	Einzahlungen aus empfangenen Darlehen von öffentlichen Körperschaften und Rechtsträgern	0,00	0,00	0,00
3512	Einzahlungen aus empfangenen Darlehen von Beteiligungen	0,00	0,00	0,00
3513	Einzahlungen aus empfangenen Darlehen von Unternehmen und privaten Haushalten	0,00	0,00	0,00
3514	Einzahlungen aus Finanzschulden (Finanzunternehmen)	0,00	0,00	0,00
353	Einzahlungen infolge eines Kapitaltausch bei derivativen Finanzinstrumenten mit Grundgeschäft	0,00	0,00	0,00
3530	Einzahlungen infolge eines Kapitaltausch bei derivativen Finanzinstrumenten mit Grundgeschäft	0,00	0,00	0,00
355	Einzahlungen aus dem Abgang von Finanzinstrumenten	0,00	0,00	0,00
3550	Einzahlungen aus dem Abgang von Finanzinstrumenten	0,00	0,00	0,00
35	Summe Einzahlungen aus der Finanzierungstätigkeit	0,00	0,00	0,00
361	Auszahlungen aus der Tilgung von Finanzschulden	161 412,66	164 000,00	-2 587,34

Unterricht, Erziehung, Sport und Wissenschaft (Gruppe 2)

MVAG	Mittelverwendungs- und aufbringungsgruppen (1. und 2. Ebene)	RA 2023	VA 2023	RA - VA
3611	Auszahlungen aus empfangenen Darlehen von öffentlichen Körperschaften und Rechtsträgern	0,00	0,00	0,00
3612	Auszahlungen aus empfangenen Darlehen von Beteiligungen	0,00	0,00	0,00
3613	Auszahlungen aus empfangenen Darlehen von Unternehmen und privaten Haushalten	0,00	0,00	0,00
3614	Auszahlungen aus Finanzschulden	161 412,66	164 000,00	-2 587,34
3615	Auszahlung aus der Rückzahlung von Leasingverbindlichkeiten	0,00	0,00	0,00
363	Auszahlungen infolge eines Kapitaltausch bei derivativen Finanzinstrumenten mit Grundgeschäft	0,00	0,00	0,00
3630	Auszahlungen infolge eines Kapitaltausch bei derivativen Finanzinstrumenten mit Grundgeschäft	0,00	0,00	0,00
365	Auszahlungen für den Erwerb von Finanzinstrumenten	0,00	0,00	0,00
3650	Auszahlungen für den Erwerb von Finanzinstrumenten	0,00	0,00	0,00
36	Summe Auszahlungen aus der Finanzierungstätigkeit	161 412,66	164 000,00	-2 587,34
SA4	Saldo (4) Geldfluss aus der Finanzierungstätigkeit (35 – 36)	-161 412,66	-164 000,00	2 587,34
SA5	Saldo (5) Geldfluss aus der voranschlagswirksamen Gebarung (Saldo 3 + Saldo 4)	-612 613,05	-701 600,00	88 986,95

Kunst, Kultur und Kultus (Gruppe 3)

MVAG	Mittelverwendungs- und aufbringungsgruppen (1. und 2. Ebene)	RA 2023	VA 2023	RA - VA
311	Einzahlungen aus der operativen Verwaltungstätigkeit	128,69	0,00	128,69
3111	Einzahlungen aus eigenen Abgaben	0,00	0,00	0,00
3112	Einzahlungen aus Ertragsanteilen	0,00	0,00	0,00
3113	Einzahlungen aus Gebühren	0,00	0,00	0,00
3114	Einzahlungen aus Leistungen	0,00	0,00	0,00
3115	Einzahlungen aus Besitz und wirtschaftlicher Tätigkeit	0,00	0,00	0,00
3116	Einzahlungen aus Veräußerung von geringwertigen Wirtschaftsgütern (GWG) und sonstige Einzahlungen	128,69	0,00	128,69
312	Einzahlungen aus Transfers (ohne Kapitaltransfers)	8 000,00	8 000,00	0,00
3121	Transferzahlungen von Trägern des öffentlichen Rechts	8 000,00	8 000,00	0,00
3122	Transferzahlungen von Beteiligten	0,00	0,00	0,00
3123	Transferzahlungen von Unternehmen (inkl. Finanzunternehmen)	0,00	0,00	0,00
3124	Transferzahlungen von Haushalte und Organisationen ohne Erwerbscharakter	0,00	0,00	0,00
3125	Transferzahlungen vom Ausland	0,00	0,00	0,00
3126	Investitions- und Tilgungszuschüsse zwischen Unternehmungen und Betrieben der Gebietskörperschaft und der Gebietskörperschaft	0,00	0,00	0,00
313	Einzahlungen aus Finanzerträgen	1,73	0,00	1,73
3131	Einzahlungen aus Zinserträgen	1,73	0,00	1,73
3133	Einzahlungen aus Gewinnentnahmen von marktbestimmten Betrieben	0,00	0,00	0,00
3134	Sonstige Einzahlungen aus Finanzerträgen	0,00	0,00	0,00
3135	Einzahlungen aus Dividenden/Gewinnausschüttungen	0,00	0,00	0,00
31	Summe Einzahlungen operative Gebarung	8 130,42	8 000,00	130,42
321	Auszahlungen aus Personalaufwand	989,57	1 200,00	-210,43
3211	Auszahlungen für Personalaufwand Bezüge, Nebengebühren, und Mehrleistungsvergütungen)	952,75	1 000,00	-47,25
3212	Auszahlungen für gesetzliche und freiwillige Sozialaufwendungen	36,82	200,00	-163,18
3213	Auszahlungen aus sonstigem Personalaufwand	0,00	0,00	0,00
322	Auszahlungen aus Sachaufwand (ohne Transferaufwand)	85 837,49	87 100,00	-1 262,51
3221	Auszahlungen für Gebrauchs- und Verbrauchsgüter, Handelswaren	0,00	0,00	0,00
3222	Auszahlungen für Verwaltungs- und Betriebsaufwand	3 576,20	4 200,00	-623,80
3223	Auszahlungen für Leasing- und Mietaufwand	0,00	0,00	0,00
3224	Auszahlungen für Instandhaltung	32,49	1 100,00	-1 067,51
3225	Sonstige Auszahlungen aus Sachaufwand	82 228,80	81 800,00	428,80
323	Auszahlungen aus Transfers (ohne Kapitaltransfers)	6 400,00	6 800,00	-400,00
3231	Transferzahlungen an Träger des öffentlichen Rechts	0,00	0,00	0,00
3232	Transferzahlungen an Beteiligten	0,00	0,00	0,00
3233	Transferzahlungen an Unternehmen (inkl. Finanzunternehmen)	0,00	0,00	0,00

Kunst, Kultur und Kultus (Gruppe 3)

MVAG	Mittelverwendungs- und aufbringungsgruppen (1. und 2. Ebene)	RA 2023	VA 2023	RA - VA
3234	Transferzahlungen an Haushalte und Organisationen ohne Erwerbscharakter	6 400,00	6 800,00	-400,00
3235	Transferzahlungen an das Ausland	0,00	0,00	0,00
3236	Investitions- und Tilgungszuschüsse zwischen Unternehmungen und Betrieben der Gebietskörperschaft und der Gebietskörperschaft	0,00	0,00	0,00
324	Auszahlungen aus Finanzaufwand	0,00	0,00	0,00
3241	Auszahlungen für Zinsaufwand, für Finanzierungsleasing, für Forderungskauf, für Finanzschulden und derivative Finanzinstrumente	0,00	0,00	0,00
3242	Auszahlungen für Zinsen aus derivativen Finanzinstrumenten ohne Grundgeschäft	0,00	0,00	0,00
3243	Auszahlung aus Gewinnentnahmen von marktbestimmten Betrieben	0,00	0,00	0,00
3244	Sonstige Auszahlungen aus Finanzaufwendungen	0,00	0,00	0,00
32	Summe Auszahlungen operative Gebarung	93 227,06	95 100,00	-1 872,94
SA1	Saldo (1) Geldfluss aus der Operativen Gebarung (31 – 32)	-85 096,64	-87 100,00	2 003,36
331	Einzahlungen aus der Investitionstätigkeit	0,00	0,00	0,00
3311	Einzahlungen aus der Veräußerung von immateriellem Vermögen	0,00	0,00	0,00
3312	Einzahlungen aus der Veräußerung von Grundstücken und Grundstückeinrichtungen	0,00	0,00	0,00
3313	Einzahlungen aus der Veräußerung von Gebäuden und Bauten	0,00	0,00	0,00
3314	Einzahlungen aus der Veräußerung von technischen Anlagen, Fahrzeuge und Maschinen	0,00	0,00	0,00
3315	Einzahlungen aus der Veräußerung von Amts-, Betriebs- und Geschäftsausstattung	0,00	0,00	0,00
3316	Einzahlungen aus der Veräußerung von Kulturgütern	0,00	0,00	0,00
3317	Einzahlungen aus der Veräußerung von Beteiligungen	0,00	0,00	0,00
332	Einzahlungen aus der Rückzahlung von Darlehen sowie gewährten Vorschüssen	0,00	0,00	0,00
3321	Einzahlungen aus Darlehen an Träger des öffentlichen Rechts	0,00	0,00	0,00
3322	Einzahlungen aus Darlehen an Beteiligungen	0,00	0,00	0,00
3323	Einzahlungen aus Darlehen an Unternehmen und Haushalte	0,00	0,00	0,00
3325	Einzahlungen aus Vorschüssen und Anzahlungen	0,00	0,00	0,00
333	Einzahlungen aus Kapitaltransfers	31 768,87	37 300,00	-5 531,13
3331	Kapitaltransferzahlungen von Trägern des öffentlichen Rechts	31 768,87	37 300,00	-5 531,13
3332	Kapitaltransferzahlungen von Beteiligungen	0,00	0,00	0,00
3333	Kapitaltransferzahlungen von Unternehmen	0,00	0,00	0,00
3334	Kapitaltransferzahlungen von Haushalten und Organisationen ohne Erwerbscharakter	0,00	0,00	0,00
3335	Kapitaltransferzahlungen vom Ausland	0,00	0,00	0,00
33	Summe Einzahlungen investive Gebarung	31 768,87	37 300,00	-5 531,13
341	Auszahlungen aus der Investitionstätigkeit	1 081,92	1 100,00	-18,08
3411	Auszahlungen für den Erwerb von immateriellem Vermögen	0,00	0,00	0,00

Kunst, Kultur und Kultus (Gruppe 3)

MVAG	Mittelverwendungs- und aufbringungsgruppen (1. und 2. Ebene)	RA 2023	VA 2023	RA - VA
3412	Auszahlungen für den Erwerb von Grundstücken und Grundstückseinrichtungen	0,00	0,00	0,00
3413	Auszahlungen für den Erwerb von Gebäuden und Bauten	1 081,92	1 100,00	-18,08
3414	Auszahlungen für den Erwerb von technischen Anlagen, Fahrzeuge und Maschinen	0,00	0,00	0,00
3415	Auszahlungen für den Erwerb von Amts-, Betriebs- und Geschäftsausstattung	0,00	0,00	0,00
3416	Auszahlungen für den Erwerb von Kulturgütern	0,00	0,00	0,00
3417	Auszahlungen für den Erwerb von Beteiligungen	0,00	0,00	0,00
342	Auszahlungen von gewährten Darlehen sowie gewährten Vorschüssen	0,00	0,00	0,00
3421	Auszahlung von Darlehen an Träger des öffentlichen Rechts	0,00	0,00	0,00
3422	Auszahlung von Darlehen an Beteiligungen	0,00	0,00	0,00
3423	Auszahlung von Darlehen an Unternehmen und Haushalte	0,00	0,00	0,00
3425	Auszahlungen von Vorschüssen und Anzahlungen	0,00	0,00	0,00
343	Auszahlungen aus Kapitaltransfers	53 000,00	53 000,00	0,00
3431	Kapitaltransferzahlungen an Träger des öffentlichen Rechts	0,00	0,00	0,00
3432	Kapitaltransferzahlungen an Beteiligungen	0,00	0,00	0,00
3433	Kapitaltransferzahlungen an Unternehmen (Finanzunternehmen)	0,00	0,00	0,00
3434	Kapitaltransferzahlungen an Haushalte und Organisationen ohne Erwerbscharakter	53 000,00	53 000,00	0,00
3435	Kapitaltransferzahlungen an das Ausland	0,00	0,00	0,00
34	Summe Auszahlungen investive Gebarung	54 081,92	54 100,00	-18,08
SA2	Saldo (2) Geldfluss aus der Investiven Gebarung (33 – 34)	-22 313,05	-16 800,00	-5 513,05
SA3	Saldo (3) Nettofinanzierungssaldo (Saldo 1 + Saldo 2)	-107 409,69	-103 900,00	-3 509,69
351	Einzahlungen aus der Aufnahme von Finanzschulden	0,00	0,00	0,00
3511	Einzahlungen aus empfangenen Darlehen von öffentlichen Körperschaften und Rechtsträgern	0,00	0,00	0,00
3512	Einzahlungen aus empfangenen Darlehen von Beteiligungen	0,00	0,00	0,00
3513	Einzahlungen aus empfangenen Darlehen von Unternehmen und privaten Haushalten	0,00	0,00	0,00
3514	Einzahlungen aus Finanzschulden (Finanzunternehmen)	0,00	0,00	0,00
353	Einzahlungen infolge eines Kapitaltausch bei derivativen Finanzinstrumenten mit Grundgeschäft	0,00	0,00	0,00
3530	Einzahlungen infolge eines Kapitaltausch bei derivativen Finanzinstrumenten mit Grundgeschäft	0,00	0,00	0,00
355	Einzahlungen aus dem Abgang von Finanzinstrumenten	0,00	0,00	0,00
3550	Einzahlungen aus dem Abgang von Finanzinstrumenten	0,00	0,00	0,00
35	Summe Einzahlungen aus der Finanzierungstätigkeit	0,00	0,00	0,00
361	Auszahlungen aus der Tilgung von Finanzschulden	0,00	0,00	0,00

Kunst, Kultur und Kultus (Gruppe 3)

MVAG	Mittelverwendungs- und aufbringungsgruppen (1. und 2. Ebene)	RA 2023	VA 2023	RA - VA
3611	Auszahlungen aus empfangenen Darlehen von öffentlichen Körperschaften und Rechtsträgern	0,00	0,00	0,00
3612	Auszahlungen aus empfangenen Darlehen von Beteiligungen	0,00	0,00	0,00
3613	Auszahlungen aus empfangenen Darlehen von Unternehmen und privaten Haushalten	0,00	0,00	0,00
3614	Auszahlungen aus Finanzschulden	0,00	0,00	0,00
3615	Auszahlung aus der Rückzahlung von Leasingverbindlichkeiten	0,00	0,00	0,00
363	Auszahlungen infolge eines Kapitaltausch bei derivativen Finanzinstrumenten mit Grundgeschäft	0,00	0,00	0,00
3630	Auszahlungen infolge eines Kapitaltausch bei derivativen Finanzinstrumenten mit Grundgeschäft	0,00	0,00	0,00
365	Auszahlungen für den Erwerb von Finanzinstrumenten	0,00	0,00	0,00
3650	Auszahlungen für den Erwerb von Finanzinstrumenten	0,00	0,00	0,00
36	Summe Auszahlungen aus der Finanzierungstätigkeit	0,00	0,00	0,00
SA4	Saldo (4) Geldfluss aus der Finanzierungstätigkeit (35 – 36)	0,00	0,00	0,00
SA5	Saldo (5) Geldfluss aus der voranschlagswirksamen Gebarung (Saldo 3 + Saldo 4)	-107 409,69	-103 900,00	-3 509,69

Soziale Wohlfahrt und Wohnbauförderung (Gruppe 4)

MVAG	Mittelverwendungs- und aufbringungsgruppen (1. und 2. Ebene)	RA 2023	VA 2023	RA - VA
311	Einzahlungen aus der operativen Verwaltungstätigkeit	0,00	0,00	0,00
3111	Einzahlungen aus eigenen Abgaben	0,00	0,00	0,00
3112	Einzahlungen aus Ertragsanteilen	0,00	0,00	0,00
3113	Einzahlungen aus Gebühren	0,00	0,00	0,00
3114	Einzahlungen aus Leistungen	0,00	0,00	0,00
3115	Einzahlungen aus Besitz und wirtschaftlicher Tätigkeit	0,00	0,00	0,00
3116	Einzahlungen aus Veräußerung von geringwertigen Wirtschaftsgütern (GWG) und sonstige Einzahlungen	0,00	0,00	0,00
312	Einzahlungen aus Transfers (ohne Kapitaltransfers)	0,00	0,00	0,00
3121	Transferzahlungen von Trägern des öffentlichen Rechts	0,00	0,00	0,00
3122	Transferzahlungen von Beteiligten	0,00	0,00	0,00
3123	Transferzahlungen von Unternehmen (inkl. Finanzunternehmen)	0,00	0,00	0,00
3124	Transferzahlungen von Haushalte und Organisationen ohne Erwerbscharakter	0,00	0,00	0,00
3125	Transferzahlungen vom Ausland	0,00	0,00	0,00
3126	Investitions- und Tilgungszuschüsse zwischen Unternehmungen und Betrieben der Gebietskörperschaft und der Gebietskörperschaft	0,00	0,00	0,00
313	Einzahlungen aus Finanzerträgen	0,00	0,00	0,00
3131	Einzahlungen aus Zinserträgen	0,00	0,00	0,00
3133	Einzahlungen aus Gewinnentnahmen von marktbestimmten Betrieben	0,00	0,00	0,00
3134	Sonstige Einzahlungen aus Finanzerträgen	0,00	0,00	0,00
3135	Einzahlungen aus Dividenden/Gewinnausschüttungen	0,00	0,00	0,00
31	Summe Einzahlungen operative Gebarung	0,00	0,00	0,00
321	Auszahlungen aus Personalaufwand	0,00	0,00	0,00
3211	Auszahlungen für Personalaufwand Bezüge, Nebengebühren, und Mehrleistungsvergütungen)	0,00	0,00	0,00
3212	Auszahlungen für gesetzliche und freiwillige Sozialaufwendungen	0,00	0,00	0,00
3213	Auszahlungen aus sonstigem Personalaufwand	0,00	0,00	0,00
322	Auszahlungen aus Sachaufwand (ohne Transferaufwand)	25 240,54	49 300,00	-24 059,46
3221	Auszahlungen für Gebrauchs- und Verbrauchsgüter, Handelswaren	0,00	0,00	0,00
3222	Auszahlungen für Verwaltungs- und Betriebsaufwand	82,98	100,00	-17,02
3223	Auszahlungen für Leasing- und Mietaufwand	0,00	0,00	0,00
3224	Auszahlungen für Instandhaltung	0,00	0,00	0,00
3225	Sonstige Auszahlungen aus Sachaufwand	25 157,56	49 200,00	-24 042,44
323	Auszahlungen aus Transfers (ohne Kapitaltransfers)	672 298,68	659 900,00	12 398,68
3231	Transferzahlungen an Träger des öffentlichen Rechts	669 230,00	655 000,00	14 230,00
3232	Transferzahlungen an Beteiligten	0,00	0,00	0,00
3233	Transferzahlungen an Unternehmen (inkl. Finanzunternehmen)	0,00	0,00	0,00

Soziale Wohlfahrt und Wohnbauförderung (Gruppe 4)

MVAG	Mittelverwendungs- und aufbringungsgruppen (1. und 2. Ebene)	RA 2023	VA 2023	RA - VA
3234	Transferzahlungen an Haushalte und Organisationen ohne Erwerbscharakter	3 068,68	4 900,00	-1 831,32
3235	Transferzahlungen an das Ausland	0,00	0,00	0,00
3236	Investitions- und Tilgungszuschüsse zwischen Unternehmungen und Betrieben der Gebietskörperschaft und der Gebietskörperschaft	0,00	0,00	0,00
324	Auszahlungen aus Finanzaufwand	0,00	0,00	0,00
3241	Auszahlungen für Zinsaufwand, für Finanzierungsleasing, für Forderungskauf, für Finanzschulden und derivative Finanzinstrumente	0,00	0,00	0,00
3242	Auszahlungen für Zinsen aus derivativen Finanzinstrumenten ohne Grundgeschäft	0,00	0,00	0,00
3243	Auszahlung aus Gewinnentnahmen von marktbestimmten Betrieben	0,00	0,00	0,00
3244	Sonstige Auszahlungen aus Finanzaufwendungen	0,00	0,00	0,00
32	Summe Auszahlungen operative Gebarung	697 539,22	709 200,00	-11 660,78
SA1	Saldo (1) Geldfluss aus der Operativen Gebarung (31 – 32)	-697 539,22	-709 200,00	11 660,78
331	Einzahlungen aus der Investitionstätigkeit	0,00	0,00	0,00
3311	Einzahlungen aus der Veräußerung von immateriellem Vermögen	0,00	0,00	0,00
3312	Einzahlungen aus der Veräußerung von Grundstücken und Grundstückeinrichtungen	0,00	0,00	0,00
3313	Einzahlungen aus der Veräußerung von Gebäuden und Bauten	0,00	0,00	0,00
3314	Einzahlungen aus der Veräußerung von technischen Anlagen, Fahrzeuge und Maschinen	0,00	0,00	0,00
3315	Einzahlungen aus der Veräußerung von Amts-, Betriebs- und Geschäftsausstattung	0,00	0,00	0,00
3316	Einzahlungen aus der Veräußerung von Kulturgütern	0,00	0,00	0,00
3317	Einzahlungen aus der Veräußerung von Beteiligungen	0,00	0,00	0,00
332	Einzahlungen aus der Rückzahlung von Darlehen sowie gewährten Vorschüssen	0,00	0,00	0,00
3321	Einzahlungen aus Darlehen an Träger des öffentlichen Rechts	0,00	0,00	0,00
3322	Einzahlungen aus Darlehen an Beteiligungen	0,00	0,00	0,00
3323	Einzahlungen aus Darlehen an Unternehmen und Haushalte	0,00	0,00	0,00
3325	Einzahlungen aus Vorschüssen und Anzahlungen	0,00	0,00	0,00
333	Einzahlungen aus Kapitaltransfers	0,00	0,00	0,00
3331	Kapitaltransferzahlungen von Trägern des öffentlichen Rechts	0,00	0,00	0,00
3332	Kapitaltransferzahlungen von Beteiligungen	0,00	0,00	0,00
3333	Kapitaltransferzahlungen von Unternehmen	0,00	0,00	0,00
3334	Kapitaltransferzahlungen von Haushalten und Organisationen ohne Erwerbscharakter	0,00	0,00	0,00
3335	Kapitaltransferzahlungen vom Ausland	0,00	0,00	0,00
33	Summe Einzahlungen investive Gebarung	0,00	0,00	0,00
341	Auszahlungen aus der Investitionstätigkeit	0,00	0,00	0,00
3411	Auszahlungen für den Erwerb von immateriellem Vermögen	0,00	0,00	0,00

Soziale Wohlfahrt und Wohnbauförderung (Gruppe 4)

MVAG	Mittelverwendungs- und aufbringungsgruppen (1. und 2. Ebene)	RA 2023	VA 2023	RA - VA
3412	Auszahlungen für den Erwerb von Grundstücken und Grundstückseinrichtungen	0,00	0,00	0,00
3413	Auszahlungen für den Erwerb von Gebäuden und Bauten	0,00	0,00	0,00
3414	Auszahlungen für den Erwerb von technischen Anlagen, Fahrzeuge und Maschinen	0,00	0,00	0,00
3415	Auszahlungen für den Erwerb von Amts-, Betriebs- und Geschäftsausstattung	0,00	0,00	0,00
3416	Auszahlungen für den Erwerb von Kulturgütern	0,00	0,00	0,00
3417	Auszahlungen für den Erwerb von Beteiligungen	0,00	0,00	0,00
342	Auszahlungen von gewährten Darlehen sowie gewährten Vorschüssen	0,00	0,00	0,00
3421	Auszahlung von Darlehen an Träger des öffentlichen Rechts	0,00	0,00	0,00
3422	Auszahlung von Darlehen an Beteiligungen	0,00	0,00	0,00
3423	Auszahlung von Darlehen an Unternehmen und Haushalte	0,00	0,00	0,00
3425	Auszahlungen von Vorschüssen und Anzahlungen	0,00	0,00	0,00
343	Auszahlungen aus Kapitaltransfers	6 094,04	9 300,00	-3 205,96
3431	Kapitaltransferzahlungen an Träger des öffentlichen Rechts	0,00	0,00	0,00
3432	Kapitaltransferzahlungen an Beteiligungen	0,00	0,00	0,00
3433	Kapitaltransferzahlungen an Unternehmen (Finanzunternehmen)	0,00	0,00	0,00
3434	Kapitaltransferzahlungen an Haushalte und Organisationen ohne Erwerbscharakter	6 094,04	9 300,00	-3 205,96
3435	Kapitaltransferzahlungen an das Ausland	0,00	0,00	0,00
34	Summe Auszahlungen investive Gebarung	6 094,04	9 300,00	-3 205,96
SA2	Saldo (2) Geldfluss aus der Investiven Gebarung (33 – 34)	-6 094,04	-9 300,00	3 205,96
SA3	Saldo (3) Nettofinanzierungssaldo (Saldo 1 + Saldo 2)	-703 633,26	-718 500,00	14 866,74
351	Einzahlungen aus der Aufnahme von Finanzschulden	0,00	0,00	0,00
3511	Einzahlungen aus empfangenen Darlehen von öffentlichen Körperschaften und Rechtsträgern	0,00	0,00	0,00
3512	Einzahlungen aus empfangenen Darlehen von Beteiligungen	0,00	0,00	0,00
3513	Einzahlungen aus empfangenen Darlehen von Unternehmen und privaten Haushalten	0,00	0,00	0,00
3514	Einzahlungen aus Finanzschulden (Finanzunternehmen)	0,00	0,00	0,00
353	Einzahlungen infolge eines Kapitaltausch bei derivativen Finanzinstrumenten mit Grundgeschäft	0,00	0,00	0,00
3530	Einzahlungen infolge eines Kapitaltausch bei derivativen Finanzinstrumenten mit Grundgeschäft	0,00	0,00	0,00
355	Einzahlungen aus dem Abgang von Finanzinstrumenten	0,00	0,00	0,00
3550	Einzahlungen aus dem Abgang von Finanzinstrumenten	0,00	0,00	0,00
35	Summe Einzahlungen aus der Finanzierungstätigkeit	0,00	0,00	0,00
361	Auszahlungen aus der Tilgung von Finanzschulden	0,00	0,00	0,00

Soziale Wohlfahrt und Wohnbauförderung (Gruppe 4)

MVAG	Mittelverwendungs- und aufbringungsgruppen (1. und 2. Ebene)	RA 2023	VA 2023	RA - VA
3611	Auszahlungen aus empfangenen Darlehen von öffentlichen Körperschaften und Rechtsträgern	0,00	0,00	0,00
3612	Auszahlungen aus empfangenen Darlehen von Beteiligungen	0,00	0,00	0,00
3613	Auszahlungen aus empfangenen Darlehen von Unternehmen und privaten Haushalten	0,00	0,00	0,00
3614	Auszahlungen aus Finanzschulden	0,00	0,00	0,00
3615	Auszahlung aus der Rückzahlung von Leasingverbindlichkeiten	0,00	0,00	0,00
363	Auszahlungen infolge eines Kapitaltausch bei derivativen Finanzinstrumenten mit Grundgeschäft	0,00	0,00	0,00
3630	Auszahlungen infolge eines Kapitaltausch bei derivativen Finanzinstrumenten mit Grundgeschäft	0,00	0,00	0,00
365	Auszahlungen für den Erwerb von Finanzinstrumenten	0,00	0,00	0,00
3650	Auszahlungen für den Erwerb von Finanzinstrumenten	0,00	0,00	0,00
36	Summe Auszahlungen aus der Finanzierungstätigkeit	0,00	0,00	0,00
SA4	Saldo (4) Geldfluss aus der Finanzierungstätigkeit (35 – 36)	0,00	0,00	0,00
SA5	Saldo (5) Geldfluss aus der voranschlagswirksamen Gebarung (Saldo 3 + Saldo 4)	-703 633,26	-718 500,00	14 866,74

Gesundheit (Gruppe 5)

MVAG	Mittelverwendungs- und aufbringungsgruppen (1. und 2. Ebene)	RA 2023	VA 2023	RA - VA
311	Einzahlungen aus der operativen Verwaltungstätigkeit	12 684,04	15 000,00	-2 315,96
3111	Einzahlungen aus eigenen Abgaben	0,00	0,00	0,00
3112	Einzahlungen aus Ertragsanteilen	0,00	0,00	0,00
3113	Einzahlungen aus Gebühren	0,00	0,00	0,00
3114	Einzahlungen aus Leistungen	122,00	0,00	122,00
3115	Einzahlungen aus Besitz und wirtschaftlicher Tätigkeit	0,00	0,00	0,00
3116	Einzahlungen aus Veräußerung von geringwertigen Wirtschaftsgütern (GWG) und sonstige Einzahlungen	12 562,04	15 000,00	-2 437,96
312	Einzahlungen aus Transfers (ohne Kapitaltransfers)	41 845,50	83 600,00	-41 754,50
3121	Transferzahlungen von Trägern des öffentlichen Rechts	0,00	0,00	0,00
3122	Transferzahlungen von Beteiligten	0,00	0,00	0,00
3123	Transferzahlungen von Unternehmen (inkl. Finanzunternehmen)	41 845,50	83 600,00	-41 754,50
3124	Transferzahlungen von Haushalte und Organisationen ohne Erwerbscharakter	0,00	0,00	0,00
3125	Transferzahlungen vom Ausland	0,00	0,00	0,00
3126	Investitions- und Tilgungszuschüsse zwischen Unternehmungen und Betrieben der Gebietskörperschaft und der Gebietskörperschaft	0,00	0,00	0,00
313	Einzahlungen aus Finanzerträgen	0,00	0,00	0,00
3131	Einzahlungen aus Zinserträgen	0,00	0,00	0,00
3133	Einzahlungen aus Gewinnentnahmen von marktbestimmten Betrieben	0,00	0,00	0,00
3134	Sonstige Einzahlungen aus Finanzerträgen	0,00	0,00	0,00
3135	Einzahlungen aus Dividenden/Gewinnausschüttungen	0,00	0,00	0,00
31	Summe Einzahlungen operative Gebarung	54 529,54	98 600,00	-44 070,46
321	Auszahlungen aus Personalaufwand	1 652,54	3 200,00	-1 547,46
3211	Auszahlungen für Personalaufwand Bezüge, Nebengebühren, und Mehrleistungsvergütungen)	1 188,74	2 600,00	-1 411,26
3212	Auszahlungen für gesetzliche und freiwillige Sozialaufwendungen	463,80	600,00	-136,20
3213	Auszahlungen aus sonstigem Personalaufwand	0,00	0,00	0,00
322	Auszahlungen aus Sachaufwand (ohne Transferaufwand)	126 428,07	146 800,00	-20 371,93
3221	Auszahlungen für Gebrauchs- und Verbrauchsgüter, Handelswaren	6 531,54	7 300,00	-768,46
3222	Auszahlungen für Verwaltungs- und Betriebsaufwand	0,00	0,00	0,00
3223	Auszahlungen für Leasing- und Mietaufwand	3 600,00	3 600,00	0,00
3224	Auszahlungen für Instandhaltung	0,00	0,00	0,00
3225	Sonstige Auszahlungen aus Sachaufwand	116 296,53	135 900,00	-19 603,47
323	Auszahlungen aus Transfers (ohne Kapitaltransfers)	42 338,43	25 000,00	17 338,43
3231	Transferzahlungen an Träger des öffentlichen Rechts	12 533,43	0,00	12 533,43
3232	Transferzahlungen an Beteiligten	0,00	0,00	0,00
3233	Transferzahlungen an Unternehmen (inkl. Finanzunternehmen)	0,00	2 700,00	-2 700,00

Gesundheit (Gruppe 5)

MVAG	Mittelverwendungs- und aufbringungsgruppen (1. und 2. Ebene)	RA 2023	VA 2023	RA - VA
3234	Transferzahlungen an Haushalte und Organisationen ohne Erwerbscharakter	29 805,00	22 300,00	7 505,00
3235	Transferzahlungen an das Ausland	0,00	0,00	0,00
3236	Investitions- und Tilgungszuschüsse zwischen Unternehmungen und Betrieben der Gebietskörperschaft und der Gebietskörperschaft	0,00	0,00	0,00
324	Auszahlungen aus Finanzaufwand	0,00	0,00	0,00
3241	Auszahlungen für Zinsaufwand, für Finanzierungsleasing, für Forderungskauf, für Finanzschulden und derivative Finanzinstrumente	0,00	0,00	0,00
3242	Auszahlungen für Zinsen aus derivativen Finanzinstrumenten ohne Grundgeschäft	0,00	0,00	0,00
3243	Auszahlung aus Gewinnentnahmen von marktbestimmten Betrieben	0,00	0,00	0,00
3244	Sonstige Auszahlungen aus Finanzaufwendungen	0,00	0,00	0,00
32	Summe Auszahlungen operative Gebarung	170 419,04	175 000,00	-4 580,96
SA1	Saldo (1) Geldfluss aus der Operativen Gebarung (31 – 32)	-115 889,50	-76 400,00	-39 489,50
331	Einzahlungen aus der Investitionstätigkeit	0,00	0,00	0,00
3311	Einzahlungen aus der Veräußerung von immateriellem Vermögen	0,00	0,00	0,00
3312	Einzahlungen aus der Veräußerung von Grundstücken und Grundstückeinrichtungen	0,00	0,00	0,00
3313	Einzahlungen aus der Veräußerung von Gebäuden und Bauten	0,00	0,00	0,00
3314	Einzahlungen aus der Veräußerung von technischen Anlagen, Fahrzeuge und Maschinen	0,00	0,00	0,00
3315	Einzahlungen aus der Veräußerung von Amts-, Betriebs- und Geschäftsausstattung	0,00	0,00	0,00
3316	Einzahlungen aus der Veräußerung von Kulturgütern	0,00	0,00	0,00
3317	Einzahlungen aus der Veräußerung von Beteiligungen	0,00	0,00	0,00
332	Einzahlungen aus der Rückzahlung von Darlehen sowie gewährten Vorschüssen	0,00	0,00	0,00
3321	Einzahlungen aus Darlehen an Träger des öffentlichen Rechts	0,00	0,00	0,00
3322	Einzahlungen aus Darlehen an Beteiligungen	0,00	0,00	0,00
3323	Einzahlungen aus Darlehen an Unternehmen und Haushalte	0,00	0,00	0,00
3325	Einzahlungen aus Vorschüssen und Anzahlungen	0,00	0,00	0,00
333	Einzahlungen aus Kapitaltransfers	0,00	0,00	0,00
3331	Kapitaltransferzahlungen von Trägern des öffentlichen Rechts	0,00	0,00	0,00
3332	Kapitaltransferzahlungen von Beteiligungen	0,00	0,00	0,00
3333	Kapitaltransferzahlungen von Unternehmen	0,00	0,00	0,00
3334	Kapitaltransferzahlungen von Haushalten und Organisationen ohne Erwerbscharakter	0,00	0,00	0,00
3335	Kapitaltransferzahlungen vom Ausland	0,00	0,00	0,00
33	Summe Einzahlungen investive Gebarung	0,00	0,00	0,00
341	Auszahlungen aus der Investitionstätigkeit	0,00	0,00	0,00
3411	Auszahlungen für den Erwerb von immateriellem Vermögen	0,00	0,00	0,00

Gesundheit (Gruppe 5)

MVAG	Mittelverwendungs- und aufbringungsgruppen (1. und 2. Ebene)	RA 2023	VA 2023	RA - VA
3412	Auszahlungen für den Erwerb von Grundstücken und Grundstückseinrichtungen	0,00	0,00	0,00
3413	Auszahlungen für den Erwerb von Gebäuden und Bauten	0,00	0,00	0,00
3414	Auszahlungen für den Erwerb von technischen Anlagen, Fahrzeuge und Maschinen	0,00	0,00	0,00
3415	Auszahlungen für den Erwerb von Amts-, Betriebs- und Geschäftsausstattung	0,00	0,00	0,00
3416	Auszahlungen für den Erwerb von Kulturgütern	0,00	0,00	0,00
3417	Auszahlungen für den Erwerb von Beteiligungen	0,00	0,00	0,00
342	Auszahlungen von gewährten Darlehen sowie gewährten Vorschüssen	0,00	0,00	0,00
3421	Auszahlung von Darlehen an Träger des öffentlichen Rechts	0,00	0,00	0,00
3422	Auszahlung von Darlehen an Beteiligungen	0,00	0,00	0,00
3423	Auszahlung von Darlehen an Unternehmen und Haushalte	0,00	0,00	0,00
3425	Auszahlungen von Vorschüssen und Anzahlungen	0,00	0,00	0,00
343	Auszahlungen aus Kapitaltransfers	28 120,00	20 000,00	8 120,00
3431	Kapitaltransferzahlungen an Träger des öffentlichen Rechts	0,00	0,00	0,00
3432	Kapitaltransferzahlungen an Beteiligungen	0,00	0,00	0,00
3433	Kapitaltransferzahlungen an Unternehmen (Finanzunternehmen)	0,00	0,00	0,00
3434	Kapitaltransferzahlungen an Haushalte und Organisationen ohne Erwerbscharakter	28 120,00	20 000,00	8 120,00
3435	Kapitaltransferzahlungen an das Ausland	0,00	0,00	0,00
34	Summe Auszahlungen investive Gebarung	28 120,00	20 000,00	8 120,00
SA2	Saldo (2) Geldfluss aus der Investiven Gebarung (33 – 34)	-28 120,00	-20 000,00	-8 120,00
SA3	Saldo (3) Nettofinanzierungssaldo (Saldo 1 + Saldo 2)	-144 009,50	-96 400,00	-47 609,50
351	Einzahlungen aus der Aufnahme von Finanzschulden	0,00	0,00	0,00
3511	Einzahlungen aus empfangenen Darlehen von öffentlichen Körperschaften und Rechtsträgern	0,00	0,00	0,00
3512	Einzahlungen aus empfangenen Darlehen von Beteiligungen	0,00	0,00	0,00
3513	Einzahlungen aus empfangenen Darlehen von Unternehmen und privaten Haushalten	0,00	0,00	0,00
3514	Einzahlungen aus Finanzschulden (Finanzunternehmen)	0,00	0,00	0,00
353	Einzahlungen infolge eines Kapitaltausch bei derivativen Finanzinstrumenten mit Grundgeschäft	0,00	0,00	0,00
3530	Einzahlungen infolge eines Kapitaltausch bei derivativen Finanzinstrumenten mit Grundgeschäft	0,00	0,00	0,00
355	Einzahlungen aus dem Abgang von Finanzinstrumenten	0,00	0,00	0,00
3550	Einzahlungen aus dem Abgang von Finanzinstrumenten	0,00	0,00	0,00
35	Summe Einzahlungen aus der Finanzierungstätigkeit	0,00	0,00	0,00
361	Auszahlungen aus der Tilgung von Finanzschulden	0,00	0,00	0,00

Gesundheit (Gruppe 5)

MVAG	Mittelverwendungs- und aufbringungsgruppen (1. und 2. Ebene)	RA 2023	VA 2023	RA - VA
3611	Auszahlungen aus empfangenen Darlehen von öffentlichen Körperschaften und Rechtsträgern	0,00	0,00	0,00
3612	Auszahlungen aus empfangenen Darlehen von Beteiligungen	0,00	0,00	0,00
3613	Auszahlungen aus empfangenen Darlehen von Unternehmen und privaten Haushalten	0,00	0,00	0,00
3614	Auszahlungen aus Finanzschulden	0,00	0,00	0,00
3615	Auszahlung aus der Rückzahlung von Leasingverbindlichkeiten	0,00	0,00	0,00
363	Auszahlungen infolge eines Kapitaltausch bei derivativen Finanzinstrumenten mit Grundgeschäft	0,00	0,00	0,00
3630	Auszahlungen infolge eines Kapitaltausch bei derivativen Finanzinstrumenten mit Grundgeschäft	0,00	0,00	0,00
365	Auszahlungen für den Erwerb von Finanzinstrumenten	0,00	0,00	0,00
3650	Auszahlungen für den Erwerb von Finanzinstrumenten	0,00	0,00	0,00
36	Summe Auszahlungen aus der Finanzierungstätigkeit	0,00	0,00	0,00
SA4	Saldo (4) Geldfluss aus der Finanzierungstätigkeit (35 – 36)	0,00	0,00	0,00
SA5	Saldo (5) Geldfluss aus der voranschlagswirksamen Gebarung (Saldo 3 + Saldo 4)	-144 009,50	-96 400,00	-47 609,50

Straßen- und Wasserbau, Verkehr (Gruppe 6)

MVAG	Mittelverwendungs- und aufbringungsgruppen (1. und 2. Ebene)	RA 2023	VA 2023	RA - VA
311	Einzahlungen aus der operativen Verwaltungstätigkeit	1 399,76	2 000,00	-600,24
3111	Einzahlungen aus eigenen Abgaben	0,00	0,00	0,00
3112	Einzahlungen aus Ertragsanteilen	0,00	0,00	0,00
3113	Einzahlungen aus Gebühren	0,00	0,00	0,00
3114	Einzahlungen aus Leistungen	0,00	0,00	0,00
3115	Einzahlungen aus Besitz und wirtschaftlicher Tätigkeit	0,00	0,00	0,00
3116	Einzahlungen aus Veräußerung von geringwertigen Wirtschaftsgütern (GWG) und sonstige Einzahlungen	1 399,76	2 000,00	-600,24
312	Einzahlungen aus Transfers (ohne Kapitaltransfers)	1 200,04	122 000,00	-120 799,96
3121	Transferzahlungen von Trägern des öffentlichen Rechts	0,00	120 000,00	-120 000,00
3122	Transferzahlungen von Beteiligten	0,00	0,00	0,00
3123	Transferzahlungen von Unternehmen (inkl. Finanzunternehmen)	0,00	0,00	0,00
3124	Transferzahlungen von Haushalte und Organisationen ohne Erwerbscharakter	1 200,04	2 000,00	-799,96
3125	Transferzahlungen vom Ausland	0,00	0,00	0,00
3126	Investitions- und Tilgungszuschüsse zwischen Unternehmungen und Betrieben der Gebietskörperschaft und der Gebietskörperschaft	0,00	0,00	0,00
313	Einzahlungen aus Finanzerträgen	1,73	0,00	1,73
3131	Einzahlungen aus Zinserträgen	1,73	0,00	1,73
3133	Einzahlungen aus Gewinnentnahmen von marktbestimmten Betrieben	0,00	0,00	0,00
3134	Sonstige Einzahlungen aus Finanzerträgen	0,00	0,00	0,00
3135	Einzahlungen aus Dividenden/Gewinnausschüttungen	0,00	0,00	0,00
31	Summe Einzahlungen operative Gebarung	2 601,53	124 000,00	-121 398,47
321	Auszahlungen aus Personalaufwand	209 614,33	215 000,00	-5 385,67
3211	Auszahlungen für Personalaufwand Bezüge, Nebengebühren, und Mehrleistungsvergütungen)	156 308,67	161 100,00	-4 791,33
3212	Auszahlungen für gesetzliche und freiwillige Sozialaufwendungen	53 305,66	53 900,00	-594,34
3213	Auszahlungen aus sonstigem Personalaufwand	0,00	0,00	0,00
322	Auszahlungen aus Sachaufwand (ohne Transferaufwand)	232 316,21	176 400,00	55 916,21
3221	Auszahlungen für Gebrauchs- und Verbrauchsgüter, Handelswaren	15 243,49	18 600,00	-3 356,51
3222	Auszahlungen für Verwaltungs- und Betriebsaufwand	69,20	200,00	-130,80
3223	Auszahlungen für Leasing- und Mietaufwand	203,00	200,00	3,00
3224	Auszahlungen für Instandhaltung	124 802,25	54 000,00	70 802,25
3225	Sonstige Auszahlungen aus Sachaufwand	91 998,27	103 400,00	-11 401,73
323	Auszahlungen aus Transfers (ohne Kapitaltransfers)	17 301,00	16 000,00	1 301,00
3231	Transferzahlungen an Träger des öffentlichen Rechts	17 301,00	16 000,00	1 301,00
3232	Transferzahlungen an Beteiligten	0,00	0,00	0,00
3233	Transferzahlungen an Unternehmen (inkl. Finanzunternehmen)	0,00	0,00	0,00

Straßen- und Wasserbau, Verkehr (Gruppe 6)

MVAG	Mittelverwendungs- und aufbringungsgruppen (1. und 2. Ebene)	RA 2023	VA 2023	RA - VA
3234	Transferzahlungen an Haushalte und Organisationen ohne Erwerbscharakter	0,00	0,00	0,00
3235	Transferzahlungen an das Ausland	0,00	0,00	0,00
3236	Investitions- und Tilgungszuschüsse zwischen Unternehmungen und Betrieben der Gebietskörperschaft und der Gebietskörperschaft	0,00	0,00	0,00
324	Auszahlungen aus Finanzaufwand	983,53	700,00	283,53
3241	Auszahlungen für Zinsaufwand, für Finanzierungsleasing, für Forderungskauf, für Finanzschulden und derivative Finanzinstrumente	983,53	700,00	283,53
3242	Auszahlungen für Zinsen aus derivativen Finanzinstrumenten ohne Grundgeschäft	0,00	0,00	0,00
3243	Auszahlung aus Gewinnentnahmen von marktbestimmten Betrieben	0,00	0,00	0,00
3244	Sonstige Auszahlungen aus Finanzaufwendungen	0,00	0,00	0,00
32	Summe Auszahlungen operative Gebarung	460 215,07	408 100,00	52 115,07
SA1	Saldo (1) Geldfluss aus der Operativen Gebarung (31 – 32)	-457 613,54	-284 100,00	-173 513,54
331	Einzahlungen aus der Investitionstätigkeit	0,00	0,00	0,00
3311	Einzahlungen aus der Veräußerung von immateriellem Vermögen	0,00	0,00	0,00
3312	Einzahlungen aus der Veräußerung von Grundstücken und Grundstückeinrichtungen	0,00	0,00	0,00
3313	Einzahlungen aus der Veräußerung von Gebäuden und Bauten	0,00	0,00	0,00
3314	Einzahlungen aus der Veräußerung von technischen Anlagen, Fahrzeuge und Maschinen	0,00	0,00	0,00
3315	Einzahlungen aus der Veräußerung von Amts-, Betriebs- und Geschäftsausstattung	0,00	0,00	0,00
3316	Einzahlungen aus der Veräußerung von Kulturgütern	0,00	0,00	0,00
3317	Einzahlungen aus der Veräußerung von Beteiligungen	0,00	0,00	0,00
332	Einzahlungen aus der Rückzahlung von Darlehen sowie gewährten Vorschüssen	0,00	0,00	0,00
3321	Einzahlungen aus Darlehen an Träger des öffentlichen Rechts	0,00	0,00	0,00
3322	Einzahlungen aus Darlehen an Beteiligungen	0,00	0,00	0,00
3323	Einzahlungen aus Darlehen an Unternehmen und Haushalte	0,00	0,00	0,00
3325	Einzahlungen aus Vorschüssen und Anzahlungen	0,00	0,00	0,00
333	Einzahlungen aus Kapitaltransfers	202 179,44	203 700,00	-1 520,56
3331	Kapitaltransferzahlungen von Trägern des öffentlichen Rechts	202 179,44	203 700,00	-1 520,56
3332	Kapitaltransferzahlungen von Beteiligungen	0,00	0,00	0,00
3333	Kapitaltransferzahlungen von Unternehmen	0,00	0,00	0,00
3334	Kapitaltransferzahlungen von Haushalten und Organisationen ohne Erwerbscharakter	0,00	0,00	0,00
3335	Kapitaltransferzahlungen vom Ausland	0,00	0,00	0,00
33	Summe Einzahlungen investive Gebarung	202 179,44	203 700,00	-1 520,56
341	Auszahlungen aus der Investitionstätigkeit	199 403,15	325 600,00	-126 196,85
3411	Auszahlungen für den Erwerb von immateriellem Vermögen	0,00	0,00	0,00

Straßen- und Wasserbau, Verkehr (Gruppe 6)

MVAG	Mittelverwendungs- und aufbringungsgruppen (1. und 2. Ebene)	RA 2023	VA 2023	RA - VA
3412	Auszahlungen für den Erwerb von Grundstücken und Grundstückseinrichtungen	199 403,15	325 600,00	-126 196,85
3413	Auszahlungen für den Erwerb von Gebäuden und Bauten	0,00	0,00	0,00
3414	Auszahlungen für den Erwerb von technischen Anlagen, Fahrzeuge und Maschinen	0,00	0,00	0,00
3415	Auszahlungen für den Erwerb von Amts-, Betriebs- und Geschäftsausstattung	0,00	0,00	0,00
3416	Auszahlungen für den Erwerb von Kulturgütern	0,00	0,00	0,00
3417	Auszahlungen für den Erwerb von Beteiligungen	0,00	0,00	0,00
342	Auszahlungen von gewährten Darlehen sowie gewährten Vorschüssen	0,00	0,00	0,00
3421	Auszahlung von Darlehen an Träger des öffentlichen Rechts	0,00	0,00	0,00
3422	Auszahlung von Darlehen an Beteiligungen	0,00	0,00	0,00
3423	Auszahlung von Darlehen an Unternehmen und Haushalte	0,00	0,00	0,00
3425	Auszahlungen von Vorschüssen und Anzahlungen	0,00	0,00	0,00
343	Auszahlungen aus Kapitaltransfers	0,00	0,00	0,00
3431	Kapitaltransferzahlungen an Träger des öffentlichen Rechts	0,00	0,00	0,00
3432	Kapitaltransferzahlungen an Beteiligungen	0,00	0,00	0,00
3433	Kapitaltransferzahlungen an Unternehmen (Finanzunternehmen)	0,00	0,00	0,00
3434	Kapitaltransferzahlungen an Haushalte und Organisationen ohne Erwerbscharakter	0,00	0,00	0,00
3435	Kapitaltransferzahlungen an das Ausland	0,00	0,00	0,00
34	Summe Auszahlungen investive Gebarung	199 403,15	325 600,00	-126 196,85
SA2	Saldo (2) Geldfluss aus der Investiven Gebarung (33 – 34)	2 776,29	-121 900,00	124 676,29
SA3	Saldo (3) Nettofinanzierungssaldo (Saldo 1 + Saldo 2)	-454 837,25	-406 000,00	-48 837,25
351	Einzahlungen aus der Aufnahme von Finanzschulden	0,00	0,00	0,00
3511	Einzahlungen aus empfangenen Darlehen von öffentlichen Körperschaften und Rechtsträgern	0,00	0,00	0,00
3512	Einzahlungen aus empfangenen Darlehen von Beteiligungen	0,00	0,00	0,00
3513	Einzahlungen aus empfangenen Darlehen von Unternehmen und privaten Haushalten	0,00	0,00	0,00
3514	Einzahlungen aus Finanzschulden (Finanzunternehmen)	0,00	0,00	0,00
353	Einzahlungen infolge eines Kapitaltausch bei derivativen Finanzinstrumenten mit Grundgeschäft	0,00	0,00	0,00
3530	Einzahlungen infolge eines Kapitaltausch bei derivativen Finanzinstrumenten mit Grundgeschäft	0,00	0,00	0,00
355	Einzahlungen aus dem Abgang von Finanzinstrumenten	0,00	0,00	0,00
3550	Einzahlungen aus dem Abgang von Finanzinstrumenten	0,00	0,00	0,00
35	Summe Einzahlungen aus der Finanzierungstätigkeit	0,00	0,00	0,00
361	Auszahlungen aus der Tilgung von Finanzschulden	24 561,50	10 400,00	14 161,50

Straßen- und Wasserbau, Verkehr (Gruppe 6)

MVAG	Mittelverwendungs- und aufbringungsgruppen (1. und 2. Ebene)	RA 2023	VA 2023	RA - VA
3611	Auszahlungen aus empfangenen Darlehen von öffentlichen Körperschaften und Rechtsträgern	0,00	0,00	0,00
3612	Auszahlungen aus empfangenen Darlehen von Beteiligungen	0,00	0,00	0,00
3613	Auszahlungen aus empfangenen Darlehen von Unternehmen und privaten Haushalten	14 278,02	100,00	14 178,02
3614	Auszahlungen aus Finanzschulden	10 283,48	10 300,00	-16,52
3615	Auszahlung aus der Rückzahlung von Leasingverbindlichkeiten	0,00	0,00	0,00
363	Auszahlungen infolge eines Kapitaltausch bei derivativen Finanzinstrumenten mit Grundgeschäft	0,00	0,00	0,00
3630	Auszahlungen infolge eines Kapitaltausch bei derivativen Finanzinstrumenten mit Grundgeschäft	0,00	0,00	0,00
365	Auszahlungen für den Erwerb von Finanzinstrumenten	0,00	0,00	0,00
3650	Auszahlungen für den Erwerb von Finanzinstrumenten	0,00	0,00	0,00
36	Summe Auszahlungen aus der Finanzierungstätigkeit	24 561,50	10 400,00	14 161,50
SA4	Saldo (4) Geldfluss aus der Finanzierungstätigkeit (35 – 36)	-24 561,50	-10 400,00	-14 161,50
SA5	Saldo (5) Geldfluss aus der voranschlagswirksamen Gebarung (Saldo 3 + Saldo 4)	-479 398,75	-416 400,00	-62 998,75

Wirtschaftsförderung (Gruppe 7)

MVAG	Mittelverwendungs- und aufbringungsgruppen (1. und 2. Ebene)	RA 2023	VA 2023	RA - VA
311	Einzahlungen aus der operativen Verwaltungstätigkeit	11 164,39	0,00	11 164,39
3111	Einzahlungen aus eigenen Abgaben	0,00	0,00	0,00
3112	Einzahlungen aus Ertragsanteilen	0,00	0,00	0,00
3113	Einzahlungen aus Gebühren	0,00	0,00	0,00
3114	Einzahlungen aus Leistungen	0,00	0,00	0,00
3115	Einzahlungen aus Besitz und wirtschaftlicher Tätigkeit	0,00	0,00	0,00
3116	Einzahlungen aus Veräußerung von geringwertigen Wirtschaftsgütern (GWG) und sonstige Einzahlungen	11 164,39	0,00	11 164,39
312	Einzahlungen aus Transfers (ohne Kapitaltransfers)	15 100,00	28 900,00	-13 800,00
3121	Transferzahlungen von Trägern des öffentlichen Rechts	15 100,00	28 900,00	-13 800,00
3122	Transferzahlungen von Beteiligten	0,00	0,00	0,00
3123	Transferzahlungen von Unternehmen (inkl. Finanzunternehmen)	0,00	0,00	0,00
3124	Transferzahlungen von Haushalte und Organisationen ohne Erwerbscharakter	0,00	0,00	0,00
3125	Transferzahlungen vom Ausland	0,00	0,00	0,00
3126	Investitions- und Tilgungszuschüsse zwischen Unternehmungen und Betrieben der Gebietskörperschaft und der Gebietskörperschaft	0,00	0,00	0,00
313	Einzahlungen aus Finanzerträgen	0,00	0,00	0,00
3131	Einzahlungen aus Zinserträgen	0,00	0,00	0,00
3133	Einzahlungen aus Gewinnentnahmen von marktbestimmten Betrieben	0,00	0,00	0,00
3134	Sonstige Einzahlungen aus Finanzerträgen	0,00	0,00	0,00
3135	Einzahlungen aus Dividenden/Gewinnausschüttungen	0,00	0,00	0,00
31	Summe Einzahlungen operative Gebarung	26 264,39	28 900,00	-2 635,61
321	Auszahlungen aus Personalaufwand	0,00	0,00	0,00
3211	Auszahlungen für Personalaufwand Bezüge, Nebengebühren, und Mehrleistungsvergütungen)	0,00	0,00	0,00
3212	Auszahlungen für gesetzliche und freiwillige Sozialaufwendungen	0,00	0,00	0,00
3213	Auszahlungen aus sonstigem Personalaufwand	0,00	0,00	0,00
322	Auszahlungen aus Sachaufwand (ohne Transferaufwand)	19 310,47	15 200,00	4 110,47
3221	Auszahlungen für Gebrauchs- und Verbrauchsgüter, Handelswaren	569,18	1 500,00	-930,82
3222	Auszahlungen für Verwaltungs- und Betriebsaufwand	0,00	0,00	0,00
3223	Auszahlungen für Leasing- und Mietaufwand	0,00	0,00	0,00
3224	Auszahlungen für Instandhaltung	0,00	0,00	0,00
3225	Sonstige Auszahlungen aus Sachaufwand	18 741,29	13 700,00	5 041,29
323	Auszahlungen aus Transfers (ohne Kapitaltransfers)	12 223,75	30 200,00	-17 976,25
3231	Transferzahlungen an Träger des öffentlichen Rechts	0,00	8 900,00	-8 900,00
3232	Transferzahlungen an Beteiligten	0,00	0,00	0,00
3233	Transferzahlungen an Unternehmen (inkl. Finanzunternehmen)	2 442,75	10 000,00	-7 557,25

Wirtschaftsförderung (Gruppe 7)

MVAG	Mittelverwendungs- und aufbringungsgruppen (1. und 2. Ebene)	RA 2023	VA 2023	RA - VA
3234	Transferzahlungen an Haushalte und Organisationen ohne Erwerbscharakter	9 781,00	11 300,00	-1 519,00
3235	Transferzahlungen an das Ausland	0,00	0,00	0,00
3236	Investitions- und Tilgungszuschüsse zwischen Unternehmungen und Betrieben der Gebietskörperschaft und der Gebietskörperschaft	0,00	0,00	0,00
324	Auszahlungen aus Finanzaufwand	375,35	300,00	75,35
3241	Auszahlungen für Zinsaufwand, für Finanzierungsleasing, für Forderungskauf, für Finanzschulden und derivative Finanzinstrumente	375,35	300,00	75,35
3242	Auszahlungen für Zinsen aus derivativen Finanzinstrumenten ohne Grundgeschäft	0,00	0,00	0,00
3243	Auszahlung aus Gewinnentnahmen von marktbestimmten Betrieben	0,00	0,00	0,00
3244	Sonstige Auszahlungen aus Finanzaufwendungen	0,00	0,00	0,00
32	Summe Auszahlungen operative Gebarung	31 909,57	45 700,00	-13 790,43
SA1	Saldo (1) Geldfluss aus der Operativen Gebarung (31 – 32)	-5 645,18	-16 800,00	11 154,82
331	Einzahlungen aus der Investitionstätigkeit	0,00	0,00	0,00
3311	Einzahlungen aus der Veräußerung von immateriellem Vermögen	0,00	0,00	0,00
3312	Einzahlungen aus der Veräußerung von Grundstücken und Grundstückeinrichtungen	0,00	0,00	0,00
3313	Einzahlungen aus der Veräußerung von Gebäuden und Bauten	0,00	0,00	0,00
3314	Einzahlungen aus der Veräußerung von technischen Anlagen, Fahrzeuge und Maschinen	0,00	0,00	0,00
3315	Einzahlungen aus der Veräußerung von Amts-, Betriebs- und Geschäftsausstattung	0,00	0,00	0,00
3316	Einzahlungen aus der Veräußerung von Kulturgütern	0,00	0,00	0,00
3317	Einzahlungen aus der Veräußerung von Beteiligungen	0,00	0,00	0,00
332	Einzahlungen aus der Rückzahlung von Darlehen sowie gewährten Vorschüssen	0,00	0,00	0,00
3321	Einzahlungen aus Darlehen an Träger des öffentlichen Rechts	0,00	0,00	0,00
3322	Einzahlungen aus Darlehen an Beteiligungen	0,00	0,00	0,00
3323	Einzahlungen aus Darlehen an Unternehmen und Haushalte	0,00	0,00	0,00
3325	Einzahlungen aus Vorschüssen und Anzahlungen	0,00	0,00	0,00
333	Einzahlungen aus Kapitaltransfers	0,00	0,00	0,00
3331	Kapitaltransferzahlungen von Trägern des öffentlichen Rechts	0,00	0,00	0,00
3332	Kapitaltransferzahlungen von Beteiligungen	0,00	0,00	0,00
3333	Kapitaltransferzahlungen von Unternehmen	0,00	0,00	0,00
3334	Kapitaltransferzahlungen von Haushalten und Organisationen ohne Erwerbscharakter	0,00	0,00	0,00
3335	Kapitaltransferzahlungen vom Ausland	0,00	0,00	0,00
33	Summe Einzahlungen investive Gebarung	0,00	0,00	0,00
341	Auszahlungen aus der Investitionstätigkeit	17 814,48	31 800,00	-13 985,52
3411	Auszahlungen für den Erwerb von immateriellem Vermögen	0,00	0,00	0,00

Wirtschaftsförderung (Gruppe 7)

MVAG	Mittelverwendungs- und aufbringungsgruppen (1. und 2. Ebene)	RA 2023	VA 2023	RA - VA
3412	Auszahlungen für den Erwerb von Grundstücken und Grundstückseinrichtungen	17 814,48	31 800,00	-13 985,52
3413	Auszahlungen für den Erwerb von Gebäuden und Bauten	0,00	0,00	0,00
3414	Auszahlungen für den Erwerb von technischen Anlagen, Fahrzeuge und Maschinen	0,00	0,00	0,00
3415	Auszahlungen für den Erwerb von Amts-, Betriebs- und Geschäftsausstattung	0,00	0,00	0,00
3416	Auszahlungen für den Erwerb von Kulturgütern	0,00	0,00	0,00
3417	Auszahlungen für den Erwerb von Beteiligungen	0,00	0,00	0,00
342	Auszahlungen von gewährten Darlehen sowie gewährten Vorschüssen	0,00	0,00	0,00
3421	Auszahlung von Darlehen an Träger des öffentlichen Rechts	0,00	0,00	0,00
3422	Auszahlung von Darlehen an Beteiligungen	0,00	0,00	0,00
3423	Auszahlung von Darlehen an Unternehmen und Haushalte	0,00	0,00	0,00
3425	Auszahlungen von Vorschüssen und Anzahlungen	0,00	0,00	0,00
343	Auszahlungen aus Kapitaltransfers	0,00	4 600,00	-4 600,00
3431	Kapitaltransferzahlungen an Träger des öffentlichen Rechts	0,00	4 600,00	-4 600,00
3432	Kapitaltransferzahlungen an Beteiligungen	0,00	0,00	0,00
3433	Kapitaltransferzahlungen an Unternehmen (Finanzunternehmen)	0,00	0,00	0,00
3434	Kapitaltransferzahlungen an Haushalte und Organisationen ohne Erwerbscharakter	0,00	0,00	0,00
3435	Kapitaltransferzahlungen an das Ausland	0,00	0,00	0,00
34	Summe Auszahlungen investive Gebarung	17 814,48	36 400,00	-18 585,52
SA2	Saldo (2) Geldfluss aus der Investiven Gebarung (33 – 34)	-17 814,48	-36 400,00	18 585,52
SA3	Saldo (3) Nettofinanzierungssaldo (Saldo 1 + Saldo 2)	-23 459,66	-53 200,00	29 740,34
351	Einzahlungen aus der Aufnahme von Finanzschulden	0,00	0,00	0,00
3511	Einzahlungen aus empfangenen Darlehen von öffentlichen Körperschaften und Rechtsträgern	0,00	0,00	0,00
3512	Einzahlungen aus empfangenen Darlehen von Beteiligungen	0,00	0,00	0,00
3513	Einzahlungen aus empfangenen Darlehen von Unternehmen und privaten Haushalten	0,00	0,00	0,00
3514	Einzahlungen aus Finanzschulden (Finanzunternehmen)	0,00	0,00	0,00
353	Einzahlungen infolge eines Kapitaltausch bei derivativen Finanzinstrumenten mit Grundgeschäft	0,00	0,00	0,00
3530	Einzahlungen infolge eines Kapitaltausch bei derivativen Finanzinstrumenten mit Grundgeschäft	0,00	0,00	0,00
355	Einzahlungen aus dem Abgang von Finanzinstrumenten	0,00	0,00	0,00
3550	Einzahlungen aus dem Abgang von Finanzinstrumenten	0,00	0,00	0,00
35	Summe Einzahlungen aus der Finanzierungstätigkeit	0,00	0,00	0,00
361	Auszahlungen aus der Tilgung von Finanzschulden	5 746,89	5 800,00	-53,11

Wirtschaftsförderung (Gruppe 7)

MVAG	Mittelverwendungs- und aufbringungsgruppen (1. und 2. Ebene)	RA 2023	VA 2023	RA - VA
3611	Auszahlungen aus empfangenen Darlehen von öffentlichen Körperschaften und Rechtsträgern	0,00	0,00	0,00
3612	Auszahlungen aus empfangenen Darlehen von Beteiligungen	0,00	0,00	0,00
3613	Auszahlungen aus empfangenen Darlehen von Unternehmen und privaten Haushalten	0,00	0,00	0,00
3614	Auszahlungen aus Finanzschulden	5 746,89	5 800,00	-53,11
3615	Auszahlung aus der Rückzahlung von Leasingverbindlichkeiten	0,00	0,00	0,00
363	Auszahlungen infolge eines Kapitaltausch bei derivativen Finanzinstrumenten mit Grundgeschäft	0,00	0,00	0,00
3630	Auszahlungen infolge eines Kapitaltausch bei derivativen Finanzinstrumenten mit Grundgeschäft	0,00	0,00	0,00
365	Auszahlungen für den Erwerb von Finanzinstrumenten	0,00	0,00	0,00
3650	Auszahlungen für den Erwerb von Finanzinstrumenten	0,00	0,00	0,00
36	Summe Auszahlungen aus der Finanzierungstätigkeit	5 746,89	5 800,00	-53,11
SA4	Saldo (4) Geldfluss aus der Finanzierungstätigkeit (35 – 36)	-5 746,89	-5 800,00	53,11
SA5	Saldo (5) Geldfluss aus der voranschlagswirksamen Gebarung (Saldo 3 + Saldo 4)	-29 206,55	-59 000,00	29 793,45

Dienstleistungen (Gruppe 8)

MVAG	Mittelverwendungs- und aufbringungsgruppen (1. und 2. Ebene)	RA 2023	VA 2023	RA - VA
311	Einzahlungen aus der operativen Verwaltungstätigkeit	912 993,33	765 700,00	147 293,33
3111	Einzahlungen aus eigenen Abgaben	0,00	0,00	0,00
3112	Einzahlungen aus Ertragsanteilen	0,00	0,00	0,00
3113	Einzahlungen aus Gebühren	615 605,75	612 100,00	3 505,75
3114	Einzahlungen aus Leistungen	4 182,21	3 900,00	282,21
3115	Einzahlungen aus Besitz und wirtschaftlicher Tätigkeit	170 450,95	126 000,00	44 450,95
3116	Einzahlungen aus Veräußerung von geringwertigen Wirtschaftsgütern (GWG) und sonstige Einzahlungen	122 754,42	23 700,00	99 054,42
312	Einzahlungen aus Transfers (ohne Kapitaltransfers)	80 006,09	69 700,00	10 306,09
3121	Transferzahlungen von Trägern des öffentlichen Rechts	80 006,09	69 700,00	10 306,09
3122	Transferzahlungen von Beteiligten	0,00	0,00	0,00
3123	Transferzahlungen von Unternehmen (inkl. Finanzunternehmen)	0,00	0,00	0,00
3124	Transferzahlungen von Haushalte und Organisationen ohne Erwerbscharakter	0,00	0,00	0,00
3125	Transferzahlungen vom Ausland	0,00	0,00	0,00
3126	Investitions- und Tilgungszuschüsse zwischen Unternehmungen und Betrieben der Gebietskörperschaft und der Gebietskörperschaft	0,00	0,00	0,00
313	Einzahlungen aus Finanzerträgen	1 640,91	100,00	1 540,91
3131	Einzahlungen aus Zinserträgen	1 640,91	100,00	1 540,91
3133	Einzahlungen aus Gewinnentnahmen von marktbestimmten Betrieben	0,00	0,00	0,00
3134	Sonstige Einzahlungen aus Finanzerträgen	0,00	0,00	0,00
3135	Einzahlungen aus Dividenden/Gewinnausschüttungen	0,00	0,00	0,00
31	Summe Einzahlungen operative Gebarung	994 640,33	835 500,00	159 140,33
321	Auszahlungen aus Personalaufwand	57 557,76	57 300,00	257,76
3211	Auszahlungen für Personalaufwand Bezüge, Nebengebühren, und Mehrleistungsvergütungen)	43 560,05	43 300,00	260,05
3212	Auszahlungen für gesetzliche und freiwillige Sozialaufwendungen	13 997,71	14 000,00	-2,29
3213	Auszahlungen aus sonstigem Personalaufwand	0,00	0,00	0,00
322	Auszahlungen aus Sachaufwand (ohne Transferaufwand)	729 162,23	624 600,00	104 562,23
3221	Auszahlungen für Gebrauchs- und Verbrauchsgüter, Handelswaren	78 829,30	89 500,00	-10 670,70
3222	Auszahlungen für Verwaltungs- und Betriebsaufwand	80 391,32	86 700,00	-6 308,68
3223	Auszahlungen für Leasing- und Mietaufwand	8 234,93	5 600,00	2 634,93
3224	Auszahlungen für Instandhaltung	111 675,06	79 200,00	32 475,06
3225	Sonstige Auszahlungen aus Sachaufwand	450 031,62	363 600,00	86 431,62
323	Auszahlungen aus Transfers (ohne Kapitaltransfers)	13 186,58	11 800,00	1 386,58
3231	Transferzahlungen an Träger des öffentlichen Rechts	0,00	0,00	0,00
3232	Transferzahlungen an Beteiligten	0,00	0,00	0,00
3233	Transferzahlungen an Unternehmen (inkl. Finanzunternehmen)	13 186,58	11 800,00	1 386,58

Dienstleistungen (Gruppe 8)

MVAG	Mittelverwendungs- und aufbringungsgruppen (1. und 2. Ebene)	RA 2023	VA 2023	RA - VA
3234	Transferzahlungen an Haushalte und Organisationen ohne Erwerbscharakter	0,00	0,00	0,00
3235	Transferzahlungen an das Ausland	0,00	0,00	0,00
3236	Investitions- und Tilgungszuschüsse zwischen Unternehmungen und Betrieben der Gebietskörperschaft und der Gebietskörperschaft	0,00	0,00	0,00
324	Auszahlungen aus Finanzaufwand	57 061,13	70 200,00	-13 138,87
3241	Auszahlungen für Zinsaufwand, für Finanzierungsleasing, für Forderungskauf, für Finanzschulden und derivative Finanzinstrumente	56 658,97	69 800,00	-13 141,03
3242	Auszahlungen für Zinsen aus derivativen Finanzinstrumenten ohne Grundgeschäft	0,00	0,00	0,00
3243	Auszahlung aus Gewinnentnahmen von marktbestimmten Betrieben	0,00	0,00	0,00
3244	Sonstige Auszahlungen aus Finanzaufwendungen	402,16	400,00	2,16
32	Summe Auszahlungen operative Gebarung	856 967,70	763 900,00	93 067,70
SA1	Saldo (1) Geldfluss aus der Operativen Gebarung (31 – 32)	137 672,63	71 600,00	66 072,63
331	Einzahlungen aus der Investitionstätigkeit	0,00	0,00	0,00
3311	Einzahlungen aus der Veräußerung von immateriellem Vermögen	0,00	0,00	0,00
3312	Einzahlungen aus der Veräußerung von Grundstücken und Grundstückeinrichtungen	0,00	0,00	0,00
3313	Einzahlungen aus der Veräußerung von Gebäuden und Bauten	0,00	0,00	0,00
3314	Einzahlungen aus der Veräußerung von technischen Anlagen, Fahrzeuge und Maschinen	0,00	0,00	0,00
3315	Einzahlungen aus der Veräußerung von Amts-, Betriebs- und Geschäftsausstattung	0,00	0,00	0,00
3316	Einzahlungen aus der Veräußerung von Kulturgütern	0,00	0,00	0,00
3317	Einzahlungen aus der Veräußerung von Beteiligungen	0,00	0,00	0,00
332	Einzahlungen aus der Rückzahlung von Darlehen sowie gewährten Vorschüssen	0,00	0,00	0,00
3321	Einzahlungen aus Darlehen an Träger des öffentlichen Rechts	0,00	0,00	0,00
3322	Einzahlungen aus Darlehen an Beteiligungen	0,00	0,00	0,00
3323	Einzahlungen aus Darlehen an Unternehmen und Haushalte	0,00	0,00	0,00
3325	Einzahlungen aus Vorschüssen und Anzahlungen	0,00	0,00	0,00
333	Einzahlungen aus Kapitaltransfers	122 844,02	154 000,00	-31 155,98
3331	Kapitaltransferzahlungen von Trägern des öffentlichen Rechts	55 783,26	84 400,00	-28 616,74
3332	Kapitaltransferzahlungen von Beteiligungen	0,00	0,00	0,00
3333	Kapitaltransferzahlungen von Unternehmen	0,00	0,00	0,00
3334	Kapitaltransferzahlungen von Haushalten und Organisationen ohne Erwerbscharakter	67 060,76	69 600,00	-2 539,24
3335	Kapitaltransferzahlungen vom Ausland	0,00	0,00	0,00
33	Summe Einzahlungen investive Gebarung	122 844,02	154 000,00	-31 155,98
341	Auszahlungen aus der Investitionstätigkeit	375 860,48	828 600,00	-452 739,52
3411	Auszahlungen für den Erwerb von immateriellem Vermögen	143 304,22	150 000,00	-6 695,78

Dienstleistungen (Gruppe 8)

MVAG	Mittelverwendungs- und aufbringungsgruppen (1. und 2. Ebene)	RA 2023	VA 2023	RA - VA
3412	Auszahlungen für den Erwerb von Grundstücken und Grundstückseinrichtungen	223 868,55	663 600,00	-439 731,45
3413	Auszahlungen für den Erwerb von Gebäuden und Bauten	0,00	0,00	0,00
3414	Auszahlungen für den Erwerb von technischen Anlagen, Fahrzeuge und Maschinen	8 687,71	15 000,00	-6 312,29
3415	Auszahlungen für den Erwerb von Amts-, Betriebs- und Geschäftsausstattung	0,00	0,00	0,00
3416	Auszahlungen für den Erwerb von Kulturgütern	0,00	0,00	0,00
3417	Auszahlungen für den Erwerb von Beteiligungen	0,00	0,00	0,00
342	Auszahlungen von gewährten Darlehen sowie gewährten Vorschüssen	0,00	0,00	0,00
3421	Auszahlung von Darlehen an Träger des öffentlichen Rechts	0,00	0,00	0,00
3422	Auszahlung von Darlehen an Beteiligungen	0,00	0,00	0,00
3423	Auszahlung von Darlehen an Unternehmen und Haushalte	0,00	0,00	0,00
3425	Auszahlungen von Vorschüssen und Anzahlungen	0,00	0,00	0,00
343	Auszahlungen aus Kapitaltransfers	0,00	0,00	0,00
3431	Kapitaltransferzahlungen an Träger des öffentlichen Rechts	0,00	0,00	0,00
3432	Kapitaltransferzahlungen an Beteiligungen	0,00	0,00	0,00
3433	Kapitaltransferzahlungen an Unternehmen (Finanzunternehmen)	0,00	0,00	0,00
3434	Kapitaltransferzahlungen an Haushalte und Organisationen ohne Erwerbscharakter	0,00	0,00	0,00
3435	Kapitaltransferzahlungen an das Ausland	0,00	0,00	0,00
34	Summe Auszahlungen investive Gebarung	375 860,48	828 600,00	-452 739,52
SA2	Saldo (2) Geldfluss aus der Investiven Gebarung (33 – 34)	-253 016,46	-674 600,00	421 583,54
SA3	Saldo (3) Nettofinanzierungssaldo (Saldo 1 + Saldo 2)	-115 343,83	-603 000,00	487 656,17
351	Einzahlungen aus der Aufnahme von Finanzschulden	172 031,79	523 400,00	-351 368,21
3511	Einzahlungen aus empfangenen Darlehen von öffentlichen Körperschaften und Rechtsträgern	0,00	0,00	0,00
3512	Einzahlungen aus empfangenen Darlehen von Beteiligungen	0,00	0,00	0,00
3513	Einzahlungen aus empfangenen Darlehen von Unternehmen und privaten Haushalten	0,00	0,00	0,00
3514	Einzahlungen aus Finanzschulden (Finanzunternehmen)	172 031,79	523 400,00	-351 368,21
353	Einzahlungen infolge eines Kapitaltausch bei derivativen Finanzinstrumenten mit Grundgeschäft	0,00	0,00	0,00
3530	Einzahlungen infolge eines Kapitaltausch bei derivativen Finanzinstrumenten mit Grundgeschäft	0,00	0,00	0,00
355	Einzahlungen aus dem Abgang von Finanzinstrumenten	0,00	0,00	0,00
3550	Einzahlungen aus dem Abgang von Finanzinstrumenten	0,00	0,00	0,00
35	Summe Einzahlungen aus der Finanzierungstätigkeit	172 031,79	523 400,00	-351 368,21
361	Auszahlungen aus der Tilgung von Finanzschulden	244 651,53	307 600,00	-62 948,47

Dienstleistungen (Gruppe 8)

MVAG	Mittelverwendungs- und aufbringungsgruppen (1. und 2. Ebene)	RA 2023	VA 2023	RA - VA
3611	Auszahlungen aus empfangenen Darlehen von öffentlichen Körperschaften und Rechtsträgern	30 710,67	29 500,00	1 210,67
3612	Auszahlungen aus empfangenen Darlehen von Beteiligungen	0,00	0,00	0,00
3613	Auszahlungen aus empfangenen Darlehen von Unternehmen und privaten Haushalten	11 217,03	11 200,00	17,03
3614	Auszahlungen aus Finanzschulden	201 866,07	266 300,00	-64 433,93
3615	Auszahlung aus der Rückzahlung von Leasingverbindlichkeiten	857,76	600,00	257,76
363	Auszahlungen infolge eines Kapitaltausch bei derivativen Finanzinstrumenten mit Grundgeschäft	0,00	0,00	0,00
3630	Auszahlungen infolge eines Kapitaltausch bei derivativen Finanzinstrumenten mit Grundgeschäft	0,00	0,00	0,00
365	Auszahlungen für den Erwerb von Finanzinstrumenten	0,00	0,00	0,00
3650	Auszahlungen für den Erwerb von Finanzinstrumenten	0,00	0,00	0,00
36	Summe Auszahlungen aus der Finanzierungstätigkeit	244 651,53	307 600,00	-62 948,47
SA4	Saldo (4) Geldfluss aus der Finanzierungstätigkeit (35 – 36)	-72 619,74	215 800,00	-288 419,74
SA5	Saldo (5) Geldfluss aus der voranschlagswirksamen Gebarung (Saldo 3 + Saldo 4)	-187 963,57	-387 200,00	199 236,43

Finanzwirtschaft (Gruppe 9)

MVAG	Mittelverwendungs- und aufbringungsgruppen (1. und 2. Ebene)	RA 2023	VA 2023	RA - VA
311	Einzahlungen aus der operativen Verwaltungstätigkeit	2 758 705,81	2 710 400,00	48 305,81
3111	Einzahlungen aus eigenen Abgaben	1 040 248,88	926 300,00	113 948,88
3112	Einzahlungen aus Ertragsanteilen	1 718 453,57	1 784 100,00	-65 646,43
3113	Einzahlungen aus Gebühren	0,00	0,00	0,00
3114	Einzahlungen aus Leistungen	0,00	0,00	0,00
3115	Einzahlungen aus Besitz und wirtschaftlicher Tätigkeit	0,00	0,00	0,00
3116	Einzahlungen aus Veräußerung von geringwertigen Wirtschaftsgütern (GWG) und sonstige Einzahlungen	3,36	0,00	3,36
312	Einzahlungen aus Transfers (ohne Kapitaltransfers)	75 109,29	22 600,00	52 509,29
3121	Transferzahlungen von Trägern des öffentlichen Rechts	66 401,89	22 600,00	43 801,89
3122	Transferzahlungen von Beteiligten	0,00	0,00	0,00
3123	Transferzahlungen von Unternehmen (inkl. Finanzunternehmen)	0,00	0,00	0,00
3124	Transferzahlungen von Haushalte und Organisationen ohne Erwerbscharakter	8 707,40	0,00	8 707,40
3125	Transferzahlungen vom Ausland	0,00	0,00	0,00
3126	Investitions- und Tilgungszuschüsse zwischen Unternehmungen und Betrieben der Gebietskörperschaft und der Gebietskörperschaft	0,00	0,00	0,00
313	Einzahlungen aus Finanzerträgen	0,03	100,00	-99,97
3131	Einzahlungen aus Zinserträgen	0,03	100,00	-99,97
3133	Einzahlungen aus Gewinnentnahmen von marktbestimmten Betrieben	0,00	0,00	0,00
3134	Sonstige Einzahlungen aus Finanzerträgen	0,00	0,00	0,00
3135	Einzahlungen aus Dividenden/Gewinnausschüttungen	0,00	0,00	0,00
31	Summe Einzahlungen operative Gebarung	2 833 815,13	2 733 100,00	100 715,13
321	Auszahlungen aus Personalaufwand	0,00	0,00	0,00
3211	Auszahlungen für Personalaufwand Bezüge, Nebengebühren, und Mehrleistungsvergütungen)	0,00	0,00	0,00
3212	Auszahlungen für gesetzliche und freiwillige Sozialaufwendungen	0,00	0,00	0,00
3213	Auszahlungen aus sonstigem Personalaufwand	0,00	0,00	0,00
322	Auszahlungen aus Sachaufwand (ohne Transferaufwand)	271,93	1 100,00	-828,07
3221	Auszahlungen für Gebrauchs- und Verbrauchsgüter, Handelswaren	0,00	0,00	0,00
3222	Auszahlungen für Verwaltungs- und Betriebsaufwand	0,00	0,00	0,00
3223	Auszahlungen für Leasing- und Mietaufwand	0,00	0,00	0,00
3224	Auszahlungen für Instandhaltung	0,00	0,00	0,00
3225	Sonstige Auszahlungen aus Sachaufwand	271,93	1 100,00	-828,07
323	Auszahlungen aus Transfers (ohne Kapitaltransfers)	200 076,37	204 300,00	-4 223,63
3231	Transferzahlungen an Träger des öffentlichen Rechts	200 076,37	204 300,00	-4 223,63
3232	Transferzahlungen an Beteiligten	0,00	0,00	0,00
3233	Transferzahlungen an Unternehmen (inkl. Finanzunternehmen)	0,00	0,00	0,00

Finanzwirtschaft (Gruppe 9)

MVAG	Mittelverwendungs- und aufbringungsgruppen (1. und 2. Ebene)	RA 2023	VA 2023	RA - VA
3234	Transferzahlungen an Haushalte und Organisationen ohne Erwerbscharakter	0,00	0,00	0,00
3235	Transferzahlungen an das Ausland	0,00	0,00	0,00
3236	Investitions- und Tilgungszuschüsse zwischen Unternehmungen und Betrieben der Gebietskörperschaft und der Gebietskörperschaft	0,00	0,00	0,00
324	Auszahlungen aus Finanzaufwand	16 027,40	7 500,00	8 527,40
3241	Auszahlungen für Zinsaufwand, für Finanzierungsleasing, für Forderungskauf, für Finanzschulden und derivative Finanzinstrumente	9 293,24	1 000,00	8 293,24
3242	Auszahlungen für Zinsen aus derivativen Finanzinstrumenten ohne Grundgeschäft	0,00	0,00	0,00
3243	Auszahlung aus Gewinnentnahmen von marktbestimmten Betrieben	0,00	0,00	0,00
3244	Sonstige Auszahlungen aus Finanzaufwendungen	6 734,16	6 500,00	234,16
32	Summe Auszahlungen operative Gebarung	216 375,70	212 900,00	3 475,70
SA1	Saldo (1) Geldfluss aus der Operativen Gebarung (31 – 32)	2 617 439,43	2 520 200,00	97 239,43
331	Einzahlungen aus der Investitionstätigkeit	0,00	0,00	0,00
3311	Einzahlungen aus der Veräußerung von immateriellem Vermögen	0,00	0,00	0,00
3312	Einzahlungen aus der Veräußerung von Grundstücken und Grundstückeinrichtungen	0,00	0,00	0,00
3313	Einzahlungen aus der Veräußerung von Gebäuden und Bauten	0,00	0,00	0,00
3314	Einzahlungen aus der Veräußerung von technischen Anlagen, Fahrzeuge und Maschinen	0,00	0,00	0,00
3315	Einzahlungen aus der Veräußerung von Amts-, Betriebs- und Geschäftsausstattung	0,00	0,00	0,00
3316	Einzahlungen aus der Veräußerung von Kulturgütern	0,00	0,00	0,00
3317	Einzahlungen aus der Veräußerung von Beteiligungen	0,00	0,00	0,00
332	Einzahlungen aus der Rückzahlung von Darlehen sowie gewährten Vorschüssen	0,00	0,00	0,00
3321	Einzahlungen aus Darlehen an Träger des öffentlichen Rechts	0,00	0,00	0,00
3322	Einzahlungen aus Darlehen an Beteiligungen	0,00	0,00	0,00
3323	Einzahlungen aus Darlehen an Unternehmen und Haushalte	0,00	0,00	0,00
3325	Einzahlungen aus Vorschüssen und Anzahlungen	0,00	0,00	0,00
333	Einzahlungen aus Kapitaltransfers	8 850,00	15 000,00	-6 150,00
3331	Kapitaltransferzahlungen von Trägern des öffentlichen Rechts	8 850,00	15 000,00	-6 150,00
3332	Kapitaltransferzahlungen von Beteiligungen	0,00	0,00	0,00
3333	Kapitaltransferzahlungen von Unternehmen	0,00	0,00	0,00
3334	Kapitaltransferzahlungen von Haushalten und Organisationen ohne Erwerbscharakter	0,00	0,00	0,00
3335	Kapitaltransferzahlungen vom Ausland	0,00	0,00	0,00
33	Summe Einzahlungen investive Gebarung	8 850,00	15 000,00	-6 150,00
341	Auszahlungen aus der Investitionstätigkeit	0,00	0,00	0,00
3411	Auszahlungen für den Erwerb von immateriellem Vermögen	0,00	0,00	0,00

Finanzwirtschaft (Gruppe 9)

MVAG	Mittelverwendungs- und aufbringungsgruppen (1. und 2. Ebene)	RA 2023	VA 2023	RA - VA
3412	Auszahlungen für den Erwerb von Grundstücken und Grundstückseinrichtungen	0,00	0,00	0,00
3413	Auszahlungen für den Erwerb von Gebäuden und Bauten	0,00	0,00	0,00
3414	Auszahlungen für den Erwerb von technischen Anlagen, Fahrzeuge und Maschinen	0,00	0,00	0,00
3415	Auszahlungen für den Erwerb von Amts-, Betriebs- und Geschäftsausstattung	0,00	0,00	0,00
3416	Auszahlungen für den Erwerb von Kulturgütern	0,00	0,00	0,00
3417	Auszahlungen für den Erwerb von Beteiligungen	0,00	0,00	0,00
342	Auszahlungen von gewährten Darlehen sowie gewährten Vorschüssen	0,00	0,00	0,00
3421	Auszahlung von Darlehen an Träger des öffentlichen Rechts	0,00	0,00	0,00
3422	Auszahlung von Darlehen an Beteiligungen	0,00	0,00	0,00
3423	Auszahlung von Darlehen an Unternehmen und Haushalte	0,00	0,00	0,00
3425	Auszahlungen von Vorschüssen und Anzahlungen	0,00	0,00	0,00
343	Auszahlungen aus Kapitaltransfers	0,00	0,00	0,00
3431	Kapitaltransferzahlungen an Träger des öffentlichen Rechts	0,00	0,00	0,00
3432	Kapitaltransferzahlungen an Beteiligungen	0,00	0,00	0,00
3433	Kapitaltransferzahlungen an Unternehmen (Finanzunternehmen)	0,00	0,00	0,00
3434	Kapitaltransferzahlungen an Haushalte und Organisationen ohne Erwerbscharakter	0,00	0,00	0,00
3435	Kapitaltransferzahlungen an das Ausland	0,00	0,00	0,00
34	Summe Auszahlungen investive Gebarung	0,00	0,00	0,00
SA2	Saldo (2) Geldfluss aus der Investiven Gebarung (33 – 34)	8 850,00	15 000,00	-6 150,00
SA3	Saldo (3) Nettofinanzierungssaldo (Saldo 1 + Saldo 2)	2 626 289,43	2 535 200,00	91 089,43
351	Einzahlungen aus der Aufnahme von Finanzschulden	0,00	0,00	0,00
3511	Einzahlungen aus empfangenen Darlehen von öffentlichen Körperschaften und Rechtsträgern	0,00	0,00	0,00
3512	Einzahlungen aus empfangenen Darlehen von Beteiligungen	0,00	0,00	0,00
3513	Einzahlungen aus empfangenen Darlehen von Unternehmen und privaten Haushalten	0,00	0,00	0,00
3514	Einzahlungen aus Finanzschulden (Finanzunternehmen)	0,00	0,00	0,00
353	Einzahlungen infolge eines Kapitaltausch bei derivativen Finanzinstrumenten mit Grundgeschäft	0,00	0,00	0,00
3530	Einzahlungen infolge eines Kapitaltausch bei derivativen Finanzinstrumenten mit Grundgeschäft	0,00	0,00	0,00
355	Einzahlungen aus dem Abgang von Finanzinstrumenten	0,00	0,00	0,00
3550	Einzahlungen aus dem Abgang von Finanzinstrumenten	0,00	0,00	0,00
35	Summe Einzahlungen aus der Finanzierungstätigkeit	0,00	0,00	0,00
361	Auszahlungen aus der Tilgung von Finanzschulden	0,00	0,00	0,00

Finanzwirtschaft (Gruppe 9)

MVAG	Mittelverwendungs- und aufbringungsgruppen (1. und 2. Ebene)	RA 2023	VA 2023	RA - VA
3611	Auszahlungen aus empfangenen Darlehen von öffentlichen Körperschaften und Rechtsträgern	0,00	0,00	0,00
3612	Auszahlungen aus empfangenen Darlehen von Beteiligungen	0,00	0,00	0,00
3613	Auszahlungen aus empfangenen Darlehen von Unternehmen und privaten Haushalten	0,00	0,00	0,00
3614	Auszahlungen aus Finanzschulden	0,00	0,00	0,00
3615	Auszahlung aus der Rückzahlung von Leasingverbindlichkeiten	0,00	0,00	0,00
363	Auszahlungen infolge eines Kapitaltausch bei derivativen Finanzinstrumenten mit Grundgeschäft	0,00	0,00	0,00
3630	Auszahlungen infolge eines Kapitaltausch bei derivativen Finanzinstrumenten mit Grundgeschäft	0,00	0,00	0,00
365	Auszahlungen für den Erwerb von Finanzinstrumenten	0,00	0,00	0,00
3650	Auszahlungen für den Erwerb von Finanzinstrumenten	0,00	0,00	0,00
36	Summe Auszahlungen aus der Finanzierungstätigkeit	0,00	0,00	0,00
SA4	Saldo (4) Geldfluss aus der Finanzierungstätigkeit (35 – 36)	0,00	0,00	0,00
SA5	Saldo (5) Geldfluss aus der voranschlagswirksamen Gebarung (Saldo 3 + Saldo 4)	2 626 289,43	2 535 200,00	91 089,43

Ergebnis- und Finanzierungsrechnung Detailnachweis

	MVAG EH	MVAG FH	VCQU	Ergebnisrechnung			Finanzierungsrechnung			
				RA 2023	VA 2023	RA - VA	RA 2023	VA 2023	RA - VA	
0 Vertretungskörper und allgemeine Verwaltung										
SA 0 / SA 1	(0) Nettoergebnis (21 - 22) / (1) Geldfluss operative Gebarung (31 – 32)			-575 984,79	-606 000,00	30 015,21	-542 397,39	-568 000,00	25 602,61	
SA00	Nettoergebnis nach Zuw./Entn. Haushaltsrücklagen (Saldo 0 +/- SU23)			-573 516,69	-604 800,00	31 283,31				
SA2	Saldo (2) Geldfluss aus der Investiven Gebarung (33 – 34)						-3 596,40	-3 000,00	-596,40	
SA3	Saldo (3) Nettofinanzierungssaldo (Saldo 1 + Saldo 2)						-545 993,79	-571 000,00	25 006,21	
SA4	Saldo (4) Geldfluss aus der Finanzierungstätigkeit (35 – 36)						0,00	0,00	0,00	
SA5	Saldo (5) Geldfluss aus der voranschlagswirksamen Gebarung (Saldo 3 + Saldo 4)						-545 993,79	-571 000,00	25 006,21	
00 Gewählte Gemeindeorgane										
SA 0 / SA 1	(0) Nettoergebnis (21 - 22) / (1) Geldfluss operative Gebarung (31 – 32)			-118 657,96	-119 300,00	642,04	-118 657,96	-119 300,00	642,04	
SA00	Nettoergebnis nach Zuw./Entn. Haushaltsrücklagen (Saldo 0 +/- SU23)			-118 657,96	-119 300,00	642,04				
SA2	Saldo (2) Geldfluss aus der Investiven Gebarung (33 – 34)						0,00	0,00	0,00	
SA3	Saldo (3) Nettofinanzierungssaldo (Saldo 1 + Saldo 2)						-118 657,96	-119 300,00	642,04	
SA4	Saldo (4) Geldfluss aus der Finanzierungstätigkeit (35 – 36)						0,00	0,00	0,00	
SA5	Saldo (5) Geldfluss aus der voranschlagswirksamen Gebarung (Saldo 3 + Saldo 4)						-118 657,96	-119 300,00	642,04	
000 Gewählte Gemeindeorgane										
SA 0 / SA 1	(0) Nettoergebnis (21 - 22) / (1) Geldfluss operative Gebarung (31 – 32)			-118 657,96	-119 300,00	642,04	-118 657,96	-119 300,00	642,04	
SA00	Nettoergebnis nach Zuw./Entn. Haushaltsrücklagen (Saldo 0 +/- SU23)			-118 657,96	-119 300,00	642,04				
SA2	Saldo (2) Geldfluss aus der Investiven Gebarung (33 – 34)						0,00	0,00	0,00	
SA3	Saldo (3) Nettofinanzierungssaldo (Saldo 1 + Saldo 2)						-118 657,96	-119 300,00	642,04	
SA4	Saldo (4) Geldfluss aus der Finanzierungstätigkeit (35 – 36)						0,00	0,00	0,00	
SA5	Saldo (5) Geldfluss aus der voranschlagswirksamen Gebarung (Saldo 3 + Saldo 4)						-118 657,96	-119 300,00	642,04	
000000 Gewählte Gemeindeorgane										
Operative Gebarung										
SU 21 / 31	Summe Erträge / Einzahlungen operative Gebarung			0,00	0,00	0,00	0,00	0,00	0,00	
1/000000/670000	Versicherungen	2222	3222	24	3 722,28	3 200,00	522,28	3 722,28	3 200,00	522,28
1/000000/721000	Bezüge der gewählten Organe Aufwandsentschädigung d. Bürgermeis	2225	3225	22	55 286,00	56 200,00	-914,00	55 286,00	56 200,00	-914,00
1/000000/721100	Bezüge der gewählten Organe Aufwandsentschäd. d. Vizebürgermeis	2225	3225	22	16 585,80	16 900,00	-314,20	16 585,80	16 900,00	-314,20
1/000000/721200	Bezüge der gewählten Organe Aufwandsentschädigung d. Kassiers	2225	3225	22	16 585,80	16 900,00	-314,20	16 585,80	16 900,00	-314,20
1/000000/721300	Bezüge der gewählten Organe OV- Entschädigung	2225	3225	22	8 340,00	8 500,00	-160,00	8 340,00	8 500,00	-160,00
1/000000/721500	Bezüge der gewählten Organe Reisekosten	2225	3225	22	0,00	200,00	-200,00	0,00	200,00	-200,00
1/000000/728000	Entgelte für sonstige Leistungen (Österr. Gemeindetag)	2225	3225	24	2 215,80	2 000,00	215,80	2 215,80	2 000,00	215,80

		MVAG			Ergebnisrechnung			Finanzierungsrechnung		
		EH	FH	VCQU	RA 2023	VA 2023	RA - VA	RA 2023	VA 2023	RA - VA
1/000000/753000	Laufende Transferzahlungen an Sozialversicherungsträger PVA	2231	3231	26	6 109,88	6 200,00	-90,12	6 109,88	6 200,00	-90,12
1/000000/757000	Lfd. Transferzahlungen an priv.Inst (Schulung Gdefunktionäre)	2234	3234	27	9 812,40	9 200,00	612,40	9 812,40	9 200,00	612,40
SU 22 / 32	Summe Aufwendungen / Auszahlungen operative Gebarung				118 657,96	119 300,00	-642,04	118 657,96	119 300,00	-642,04
SA 0 / SA 1	(0) Nettoergebnis (21 - 22) / (1) Geldfluss operative Gebarung (31 - 32)				-118 657,96	-119 300,00	642,04	-118 657,96	-119 300,00	642,04
SU 23	Summe Haushaltsrücklagen				0,00	0,00	0,00	0,00	0,00	0,00
SA00	Nettoergebnis nach Zuw./Entn. Haushaltsrücklagen (Saldo 0 +/- SU23)				-118 657,96	-119 300,00	642,04			
Investive Gebarung										
SU 33	Summe Einzahlungen investive Gebarung							0,00	0,00	0,00
SU 34	Summe Auszahlungen investive Gebarung							0,00	0,00	0,00
SA2	Saldo (2) Geldfluss aus der Investiven Gebarung (33 - 34)							0,00	0,00	0,00
SA3	Saldo (3) Nettofinanzierungssaldo (Saldo 1 + Saldo 2)							-118 657,96	-119 300,00	642,04
Finanzierungstätigkeit										
SU 35	Summe Einzahlungen aus der Finanzierungstätigkeit							0,00	0,00	0,00
SU 36	Summe Auszahlungen aus der Finanzierungstätigkeit							0,00	0,00	0,00
SA4	Saldo (4) Geldfluss aus der Finanzierungstätigkeit (35 - 36)							0,00	0,00	0,00
SA5	Saldo (5) Geldfluss aus der voranschlagswirksamen Gebarung (Saldo 3 + Saldo 4)							-118 657,96	-119 300,00	642,04
01	Hauptverwaltung									
SA 0 / SA 1	(0) Nettoergebnis (21 - 22) / (1) Geldfluss operative Gebarung (31 - 32)				-388 632,01	-374 800,00	-13 832,01	-366 454,81	-347 800,00	-18 654,81
SA00	Nettoergebnis nach Zuw./Entn. Haushaltsrücklagen (Saldo 0 +/- SU23)				-387 432,01	-373 600,00	-13 832,01			
SA2	Saldo (2) Geldfluss aus der Investiven Gebarung (33 - 34)							-3 596,40	-3 000,00	-596,40
SA3	Saldo (3) Nettofinanzierungssaldo (Saldo 1 + Saldo 2)							-370 051,21	-350 800,00	-19 251,21
SA4	Saldo (4) Geldfluss aus der Finanzierungstätigkeit (35 - 36)							0,00	0,00	0,00
SA5	Saldo (5) Geldfluss aus der voranschlagswirksamen Gebarung (Saldo 3 + Saldo 4)							-370 051,21	-350 800,00	-19 251,21
010	Zentralamt									
SA 0 / SA 1	(0) Nettoergebnis (21 - 22) / (1) Geldfluss operative Gebarung (31 - 32)				-340 770,55	-334 800,00	-5 970,55	-318 593,35	-307 800,00	-10 793,35
SA00	Nettoergebnis nach Zuw./Entn. Haushaltsrücklagen (Saldo 0 +/- SU23)				-339 570,55	-333 600,00	-5 970,55			
SA2	Saldo (2) Geldfluss aus der Investiven Gebarung (33 - 34)							-3 596,40	-3 000,00	-596,40
SA3	Saldo (3) Nettofinanzierungssaldo (Saldo 1 + Saldo 2)							-322 189,75	-310 800,00	-11 389,75
SA4	Saldo (4) Geldfluss aus der Finanzierungstätigkeit (35 - 36)							0,00	0,00	0,00
SA5	Saldo (5) Geldfluss aus der voranschlagswirksamen Gebarung (Saldo 3 + Saldo 4)							-322 189,75	-310 800,00	-11 389,75
010000	Gemeindeamt									
Operative Gebarung										
2/010000/808000	Veräußerung von Handelswaren	2116	3116	16	0,00	100,00	-100,00	0,00	100,00	-100,00

		MVAG			Ergebnisrechnung			Finanzierungsrechnung		
		EH	FH	VCQU	RA 2023	VA 2023	RA - VA	RA 2023	VA 2023	RA - VA
2/010000/816009	Kostenbeiträge (Kostenersätze) für sonstige Leistungen Vergütungen	2114	3114	13	14 979,93	23 000,00	-8 020,07	14 979,93	23 000,00	-8 020,07
2/010000/816010	Kostenbeiträge (Kostenersätze) für sonstige Leistungen	2114	3114	13	6 195,42	4 700,00	1 495,42	5 357,42	4 700,00	657,42
2/010000/817200	Erträge aus der Auflösung von sonstigen Rückstellungen	2117			4 718,35	0,00	4 718,35	0,00	0,00	0,00
2/010000/817500	Erträge aus der Auflösung von sonstigen Rückstellungen	2117			3 956,75	0,00	3 956,75	0,00	0,00	0,00
2/010000/828000	Rückersätze von Ausgaben	2116	3116	18	694,88	100,00	594,88	694,88	100,00	594,88
2/010000/829000	Sonstige Einnahmen	2116	3116	18	99,89	10 000,00	-9 900,11	99,89	10 000,00	-9 900,11
SU 21 / 31	Summe Erträge / Einzahlungen operative Gebarung				30 645,22	37 900,00	-7 254,78	21 132,12	37 900,00	-16 767,88
1/010000/400000	Geringwertige Wirtschaftsgüter (GWG)	2221	3221	23	1 251,25	3 500,00	-2 248,75	1 251,25	3 500,00	-2 248,75
1/010000/402000	Materialien (soweit nicht zugeordnete Verbrauchsgüter)	2221	3221	23	3 960,67	3 500,00	460,67	3 960,67	3 500,00	460,67
1/010000/454000	Reinigungsmittel	2221	3221	23	919,72	2 000,00	-1 080,28	919,72	2 000,00	-1 080,28
1/010000/456000	Büromaterial	2221	3221	23	2 727,03	2 600,00	127,03	2 727,03	2 600,00	127,03
1/010000/457000	Druckwerke Druckkosten für Drucksorten	2221	3221	23	8 264,19	13 000,00	-4 735,81	8 264,19	13 000,00	-4 735,81
1/010000/500000	Beamte der Verwaltung	2211	3211	20	8 986,01	9 000,00	-13,99	8 986,01	9 000,00	-13,99
1/010000/510000	Vertragsbedienstete der Verwaltung Geldbezüge R für VB (Angestellte)	2211	3211	20	166 795,23	171 400,00	-4 604,77	166 795,23	171 400,00	-4 604,77
1/010000/511000	Vertragsbedienstete in handwerklich Verwendung, Geldbez. R f. VB (Arbe	2211	3211	20	8 795,52	7 200,00	1 595,52	8 795,52	7 200,00	1 595,52
1/010000/522000	Angestellte nicht ganzjährig beschä	2211	3211	20	0,00	1 600,00	-1 600,00	0,00	1 600,00	-1 600,00
1/010000/565000	Mehrleistungsvergütungen anspruchsbegründend	2211	3211	20	871,89	3 900,00	-3 028,11	871,89	3 900,00	-3 028,11
1/010000/566000	Zuwendungen aus Anlass von Dienstjubiläen	2212	3212	20	23 009,96	21 600,00	1 409,96	23 009,96	21 600,00	1 409,96
1/010000/580000	Dienstgeberbeiträge zum Ausgleichsf für Familienbeihilfen	2212	3212	20	6 605,22	6 800,00	-194,78	6 605,22	6 800,00	-194,78
1/010000/582000	Sonstige Dienstgeberbeiträge zur sozialen Sicherheit (Sozialversiche	2212	3212	20	36 717,04	37 900,00	-1 182,96	36 717,04	37 900,00	-1 182,96
1/010000/582100	Sonstige Dienstgeberbeiträge zur sozialen Sicherheit	2212	3212	20	12 691,24	0,00	12 691,24	12 691,24	0,00	12 691,24
1/010000/590000	Freiwillige Sozialleistungen (nur Barleistungen)	2212	3212	20	783,00	800,00	-17,00	783,00	800,00	-17,00
1/010000/592000	Dotierung von Rückstellungen für Jubiläumszuwendungen	2214			43,88	0,00	43,88	0,00	0,00	0,00
1/010000/593000	Dotierung von Rückstellungen für nicht konsumierte Urlaube	2214			4 741,01	0,00	4 741,01	0,00	0,00	0,00
1/010000/600000	Strom	2222	3222	24	1 188,55	1 800,00	-611,45	1 188,55	1 800,00	-611,45
1/010000/614000	Instandhaltung von Gebäuden	2224	3224	24	613,19	1 000,00	-386,81	613,19	1 000,00	-386,81
1/010000/616000	Instandhaltung von Maschinen und maschinellen Anlagen	2224	3224	24	3 459,28	1 500,00	1 959,28	3 459,28	1 500,00	1 959,28

		MVAG			Ergebnisrechnung			Finanzierungsrechnung		
		EH	FH	VCQU	RA 2023	VA 2023	RA - VA	RA 2023	VA 2023	RA - VA
1/010000/618000	Instandhaltung von sonstigen Anlage (z.B.Einrichtung)	2224	3224	24	533,16	500,00	33,16	533,16	500,00	33,16
1/010000/630000	Postdienste Porto	2222	3222	24	5 281,47	7 500,00	-2 218,53	5 281,47	7 500,00	-2 218,53
1/010000/631000	Telekommunikationsdienste Telefon, Telegraf, Telex	2222	3222	24	2 002,39	2 300,00	-297,61	2 002,39	2 300,00	-297,61
1/010000/640000	Rechtskosten	2222	3222	24	3 956,26	3 500,00	456,26	3 956,26	3 500,00	456,26
1/010000/640200	Beratungskosten	2222	3222	24	2 471,98	3 100,00	-628,02	2 471,98	3 100,00	-628,02
1/010000/670000	Versicherungen	2222	3222	24	5 151,89	5 000,00	151,89	5 151,89	5 000,00	151,89
1/010000/680200	Planmäßige Abschreibung	2226			351,70	400,00	-48,30	0,00	0,00	0,00
1/010000/680300	Planmäßige Abschreibung	2226			17 694,63	17 700,00	-5,37	0,00	0,00	0,00
1/010000/680600	Planmäßige Abschreibung	2226			49,50	100,00	-50,50	0,00	0,00	0,00
1/010000/680700	Planmäßige Abschreibung	2226			8 809,58	8 800,00	9,58	0,00	0,00	0,00
1/010000/700000	Mietzinse Büroräume incl. Betriebskosten	2223	3223	24	28 718,41	27 200,00	1 518,41	28 718,41	27 200,00	1 518,41
1/010000/700020	Mietzinse Kopierer	2223	3223	24	859,57	1 000,00	-140,43	859,57	1 000,00	-140,43
1/010000/710000	Öffentliche Abgaben, ohne Gebühren gemäß FAG	2225	3225	24	668,00	700,00	-32,00	668,00	700,00	-32,00
1/010000/711000	Gebühren für die Benützung v. Gemeinrichtungen u. Anlagen gem. FAG (Ausgaben)	2225	3225	24	0,00	300,00	-300,00	0,00	300,00	-300,00
1/010000/723000	Amtspauschalien und Repräsentations	2225	3225	24	706,47	1 000,00	-293,53	706,47	1 000,00	-293,53
1/010000/724000	Reisegebühren	2225	3225	24	700,14	1 500,00	-799,86	700,14	1 500,00	-799,86
1/010000/728000	Entgelte für sonstige Leistungen	2225	3225	24	1 036,74	3 000,00	-1 963,26	1 036,74	3 000,00	-1 963,26
SU 22 / 32	Summe Aufwendungen / Auszahlungen operative Gebarung				371 415,77	372 700,00	-1 284,23	339 725,47	345 700,00	-5 974,53
SA 0 / SA 1	(0) Nettoergebnis (21 - 22) / (1) Geldfluss operative Gebarung (31 - 32)				-340 770,55	-334 800,00	-5 970,55	-318 593,35	-307 800,00	-10 793,35
2/010000/894200	Entnahmen von zweckgebundenen Haushaltsrücklagen	2301			1 200,00	1 200,00	0,00	0,00	0,00	0,00
SU 23	Summe Haushaltsrücklagen				1 200,00	1 200,00	0,00	0,00	0,00	0,00
SA00	Nettoergebnis nach Zuw./Entn. Haushaltsrücklagen (Saldo 0 +/- SU23)				-339 570,55	-333 600,00	-5 970,55			
Investive Gebarung										
SU 33	Summe Einzahlungen investive Gebarung							0,00	0,00	0,00
1/010000/042000	Amtsausstattung		3415	1 41	0,00	0,00	0,00	3 596,40	2 500,00	1 096,40
1/010000/042010	Sozialraum OG		3415	2 41	0,00	0,00	0,00	0,00	500,00	-500,00
SU 34	Summe Auszahlungen investive Gebarung							3 596,40	3 000,00	596,40
SA2	Saldo (2) Geldfluss aus der Investiven Gebarung (33 - 34)							-3 596,40	-3 000,00	-596,40
SA3	Saldo (3) Nettofinanzierungssaldo (Saldo 1 + Saldo 2)							-322 189,75	-310 800,00	-11 389,75
Finanzierungstätigkeit										
SU 35	Summe Einzahlungen aus der Finanzierungstätigkeit							0,00	0,00	0,00
SU 36	Summe Auszahlungen aus der Finanzierungstätigkeit							0,00	0,00	0,00
SA4	Saldo (4) Geldfluss aus der Finanzierungstätigkeit (35 - 36)							0,00	0,00	0,00

	MVAG		VCQU	Ergebnisrechnung			Finanzierungsrechnung		
	EH	FH		RA 2023	VA 2023	RA - VA	RA 2023	VA 2023	RA - VA
SA5	Saldo (5) Geldfluss aus der voranschlagswirksamen Gebarung (Saldo 3 + Saldo 4)						-322 189,75	-310 800,00	-11 389,75

	MVAG	MVAG	VCQU	Ergebnisrechnung			Finanzierungsrechnung		
				EH	FH		RA 2023	VA 2023	RA - VA
016	Elektronische Datenverarbeitung								
SA 0 / SA 1	(0) Nettoergebnis (21 - 22) / (1) Geldfluss operative Gebarung (31 – 32)			-47 861,46	-40 000,00	-7 861,46	-47 861,46	-40 000,00	-7 861,46
SA00	Nettoergebnis nach Zuw./Entn. Haushaltsrücklagen (Saldo 0 +/- SU23)			-47 861,46	-40 000,00	-7 861,46			
SA2	Saldo (2) Geldfluss aus der Investiven Gebarung (33 – 34)						0,00	0,00	0,00
SA3	Saldo (3) Nettofinanzierungssaldo (Saldo 1 + Saldo 2)						-47 861,46	-40 000,00	-7 861,46
SA4	Saldo (4) Geldfluss aus der Finanzierungstätigkeit (35 – 36)						0,00	0,00	0,00
SA5	Saldo (5) Geldfluss aus der voranschlagswirksamen Gebarung (Saldo 3 + Saldo 4)						-47 861,46	-40 000,00	-7 861,46
016000	Elektronische Datenverarbeitung								
Operative Gebarung									
SU 21 / 31	Summe Erträge / Einzahlungen operative Gebarung			0,00	0,00	0,00	0,00	0,00	0,00
1/016000/728000	Entgelte für sonstige Leistungen			2225	3225	24	47 861,46	40 000,00	7 861,46
SU 22 / 32	Summe Aufwendungen / Auszahlungen operative Gebarung			47 861,46	40 000,00	7 861,46	47 861,46	40 000,00	7 861,46
SA 0 / SA 1	(0) Nettoergebnis (21 - 22) / (1) Geldfluss operative Gebarung (31 – 32)			-47 861,46	-40 000,00	-7 861,46	-47 861,46	-40 000,00	-7 861,46
SU 23	Summe Haushaltsrücklagen			0,00	0,00	0,00	0,00	0,00	0,00
SA00	Nettoergebnis nach Zuw./Entn. Haushaltsrücklagen (Saldo 0 +/- SU23)			-47 861,46	-40 000,00	-7 861,46			
Investive Gebarung									
SU 33	Summe Einzahlungen investive Gebarung						0,00	0,00	0,00
SU 34	Summe Auszahlungen investive Gebarung						0,00	0,00	0,00
SA2	Saldo (2) Geldfluss aus der Investiven Gebarung (33 – 34)						0,00	0,00	0,00
SA3	Saldo (3) Nettofinanzierungssaldo (Saldo 1 + Saldo 2)						-47 861,46	-40 000,00	-7 861,46
Finanzierungstätigkeit									
SU 35	Summe Einzahlungen aus der Finanzierungstätigkeit						0,00	0,00	0,00
SU 36	Summe Auszahlungen aus der Finanzierungstätigkeit						0,00	0,00	0,00
SA4	Saldo (4) Geldfluss aus der Finanzierungstätigkeit (35 – 36)						0,00	0,00	0,00
SA5	Saldo (5) Geldfluss aus der voranschlagswirksamen Gebarung (Saldo 3 + Saldo 4)						-47 861,46	-40 000,00	-7 861,46

	MVAG	MVAG	VCQU	Ergebnisrechnung			Finanzierungsrechnung			
				EH	FH		RA 2023	VA 2023	RA - VA	RA 2023
02	Hauptverwaltung									
SA 0 / SA 1	(0) Nettoergebnis (21 - 22) / (1) Geldfluss operative Gebarung (31 – 32)			-8 755,84	-12 100,00	3 344,16	-8 755,84	-12 100,00	3 344,16	
SA00	Nettoergebnis nach Zuw./Entn. Haushaltsrücklagen (Saldo 0 +/- SU23)			-8 755,84	-12 100,00	3 344,16				
SA2	Saldo (2) Geldfluss aus der Investiven Gebarung (33 – 34)						0,00	0,00	0,00	
SA3	Saldo (3) Nettofinanzierungssaldo (Saldo 1 + Saldo 2)						-8 755,84	-12 100,00	3 344,16	
SA4	Saldo (4) Geldfluss aus der Finanzierungstätigkeit (35 – 36)						0,00	0,00	0,00	
SA5	Saldo (5) Geldfluss aus der voranschlagswirksamen Gebarung (Saldo 3 + Saldo 4)						-8 755,84	-12 100,00	3 344,16	
022	Standesamt									
SA 0 / SA 1	(0) Nettoergebnis (21 - 22) / (1) Geldfluss operative Gebarung (31 – 32)			-5 935,00	-7 600,00	1 665,00	-5 935,00	-7 600,00	1 665,00	
SA00	Nettoergebnis nach Zuw./Entn. Haushaltsrücklagen (Saldo 0 +/- SU23)			-5 935,00	-7 600,00	1 665,00				
SA2	Saldo (2) Geldfluss aus der Investiven Gebarung (33 – 34)						0,00	0,00	0,00	
SA3	Saldo (3) Nettofinanzierungssaldo (Saldo 1 + Saldo 2)						-5 935,00	-7 600,00	1 665,00	
SA4	Saldo (4) Geldfluss aus der Finanzierungstätigkeit (35 – 36)						0,00	0,00	0,00	
SA5	Saldo (5) Geldfluss aus der voranschlagswirksamen Gebarung (Saldo 3 + Saldo 4)						-5 935,00	-7 600,00	1 665,00	
022000	Standesamt									
Operative Gebarung										
SU 21 / 31	Summe Erträge / Einzahlungen operative Gebarung			0,00	0,00	0,00	0,00	0,00	0,00	
1/022000/402000	Materialien (soweit nicht zugeordnete Verbrauchsgüter)	2221	3221	23	120,00	200,00	-80,00	120,00	200,00	-80,00
1/022000/700000	Mietzinse Büroräume incl. Betriebskosten	2223	3223	24	4 897,84	5 000,00	-102,16	4 897,84	5 000,00	-102,16
1/022000/726000	Mitgliedsbeiträge an Institutionen Inland)	2225	3225	24	517,16	300,00	217,16	517,16	300,00	217,16
1/022000/728000	Entgelte für sonstige Leistungen	2225	3225	24	400,00	2 100,00	-1 700,00	400,00	2 100,00	-1 700,00
SU 22 / 32	Summe Aufwendungen / Auszahlungen operative Gebarung			5 935,00	7 600,00	-1 665,00	5 935,00	7 600,00	-1 665,00	
SA 0 / SA 1	(0) Nettoergebnis (21 - 22) / (1) Geldfluss operative Gebarung (31 – 32)			-5 935,00	-7 600,00	1 665,00	-5 935,00	-7 600,00	1 665,00	
SU 23	Summe Haushaltsrücklagen			0,00	0,00	0,00	0,00	0,00	0,00	
SA00	Nettoergebnis nach Zuw./Entn. Haushaltsrücklagen (Saldo 0 +/- SU23)			-5 935,00	-7 600,00	1 665,00				
Investive Gebarung										
SU 33	Summe Einzahlungen investive Gebarung						0,00	0,00	0,00	
SU 34	Summe Auszahlungen investive Gebarung						0,00	0,00	0,00	
SA2	Saldo (2) Geldfluss aus der Investiven Gebarung (33 – 34)						0,00	0,00	0,00	
SA3	Saldo (3) Nettofinanzierungssaldo (Saldo 1 + Saldo 2)						-5 935,00	-7 600,00	1 665,00	
Finanzierungstätigkeit										
SU 35	Summe Einzahlungen aus der Finanzierungstätigkeit						0,00	0,00	0,00	
SU 36	Summe Auszahlungen aus der Finanzierungstätigkeit						0,00	0,00	0,00	
SA4	Saldo (4) Geldfluss aus der Finanzierungstätigkeit (35 – 36)						0,00	0,00	0,00	
SA5	Saldo (5) Geldfluss aus der voranschlagswirksamen Gebarung (Saldo 3 + Saldo 4)						-5 935,00	-7 600,00	1 665,00	

		MVAG			Ergebnisrechnung			Finanzierungsrechnung		
		EH	FH	VCQU	RA 2023	VA 2023	RA - VA	RA 2023	VA 2023	RA - VA
024	Wahlamt									
SA 0 / SA 1	(0) Nettoergebnis (21 - 22) / (1) Geldfluss operative Gebarung (31 – 32)				1 600,88	0,00	1 600,88	1 600,88	0,00	1 600,88
SA00	Nettoergebnis nach Zuw./Entn. Haushaltsrücklagen (Saldo 0 +/- SU23)				1 600,88	0,00	1 600,88			
SA2	Saldo (2) Geldfluss aus der Investiven Gebarung (33 – 34)							0,00	0,00	0,00
SA3	Saldo (3) Nettofinanzierungssaldo (Saldo 1 + Saldo 2)							1 600,88	0,00	1 600,88
SA4	Saldo (4) Geldfluss aus der Finanzierungstätigkeit (35 – 36)							0,00	0,00	0,00
SA5	Saldo (5) Geldfluss aus der voranschlagswirksamen Gebarung (Saldo 3 + Saldo 4)							1 600,88	0,00	1 600,88
024000	Wahlamt									
Operative Gebarung										
2/024000/816100	Kostenbeiträge (Kostensätze) für sonstige Leistungen	2114	3114	13	1 600,88	1 000,00	600,88	1 600,88	1 000,00	600,88
SU 21 / 31	Summe Erträge / Einzahlungen operative Gebarung				1 600,88	1 000,00	600,88	1 600,88	1 000,00	600,88
1/024000/400000	Geringwertige Wirtschaftsgüter (GWG)	2221	3221	23	0,00	500,00	-500,00	0,00	500,00	-500,00
1/024000/458000	Mittel zur ärztlichen Betreuung und Gesundheitsvorsorge	2221	3221	23	0,00	500,00	-500,00	0,00	500,00	-500,00
SU 22 / 32	Summe Aufwendungen / Auszahlungen operative Gebarung				0,00	1 000,00	-1 000,00	0,00	1 000,00	-1 000,00
SA 0 / SA 1	(0) Nettoergebnis (21 - 22) / (1) Geldfluss operative Gebarung (31 – 32)				1 600,88	0,00	1 600,88	1 600,88	0,00	1 600,88
SU 23	Summe Haushaltsrücklagen				0,00	0,00	0,00	0,00	0,00	0,00
SA00	Nettoergebnis nach Zuw./Entn. Haushaltsrücklagen (Saldo 0 +/- SU23)				1 600,88	0,00	1 600,88			
Investive Gebarung										
SU 33	Summe Einzahlungen investive Gebarung							0,00	0,00	0,00
SU 34	Summe Auszahlungen investive Gebarung							0,00	0,00	0,00
SA2	Saldo (2) Geldfluss aus der Investiven Gebarung (33 – 34)							0,00	0,00	0,00
SA3	Saldo (3) Nettofinanzierungssaldo (Saldo 1 + Saldo 2)							1 600,88	0,00	1 600,88
Finanzierungstätigkeit										
SU 35	Summe Einzahlungen aus der Finanzierungstätigkeit							0,00	0,00	0,00
SU 36	Summe Auszahlungen aus der Finanzierungstätigkeit							0,00	0,00	0,00
SA4	Saldo (4) Geldfluss aus der Finanzierungstätigkeit (35 – 36)							0,00	0,00	0,00
SA5	Saldo (5) Geldfluss aus der voranschlagswirksamen Gebarung (Saldo 3 + Saldo 4)							1 600,88	0,00	1 600,88

	MVAG	MVAG	VCQU	Ergebnisrechnung			Finanzierungsrechnung			
				EH	FH		RA 2023	VA 2023	RA - VA	RA 2023
025	Staatsbürgerschaft									
SA 0 / SA 1	(0) Nettoergebnis (21 - 22) / (1) Geldfluss operative Gebarung (31 – 32)			-4 421,72	-4 500,00	78,28	-4 421,72	-4 500,00	78,28	
SA00	Nettoergebnis nach Zuw./Entn. Haushaltsrücklagen (Saldo 0 +/- SU23)			-4 421,72	-4 500,00	78,28				
SA2	Saldo (2) Geldfluss aus der Investiven Gebarung (33 – 34)						0,00	0,00	0,00	
SA3	Saldo (3) Nettofinanzierungssaldo (Saldo 1 + Saldo 2)						-4 421,72	-4 500,00	78,28	
SA4	Saldo (4) Geldfluss aus der Finanzierungstätigkeit (35 – 36)						0,00	0,00	0,00	
SA5	Saldo (5) Geldfluss aus der voranschlagswirksamen Gebarung (Saldo 3 + Saldo 4)						-4 421,72	-4 500,00	78,28	
025000	Staatsbürgerschaft									
Operative Gebarung										
2/025000/861010	Laufende Transferzahlungen von Länd	2121	3121	15	476,00	500,00	-24,00	476,00	500,00	-24,00
	Kostenersatz Evidenzführung									
SU 21 / 31	Summe Erträge / Einzahlungen operative Gebarung			476,00	500,00	-24,00	476,00	500,00	-24,00	
1/025000/700000	Mietzinse Büroräume incl. Betriebskosten	2223	3223	24	4 897,72	5 000,00	-102,28	4 897,72	5 000,00	-102,28
SU 22 / 32	Summe Aufwendungen / Auszahlungen operative Gebarung			4 897,72	5 000,00	-102,28	4 897,72	5 000,00	-102,28	
SA 0 / SA 1	(0) Nettoergebnis (21 - 22) / (1) Geldfluss operative Gebarung (31 – 32)			-4 421,72	-4 500,00	78,28	-4 421,72	-4 500,00	78,28	
SU 23	Summe Haushaltsrücklagen			0,00	0,00	0,00	0,00	0,00	0,00	
SA00	Nettoergebnis nach Zuw./Entn. Haushaltsrücklagen (Saldo 0 +/- SU23)			-4 421,72	-4 500,00	78,28				
Investive Gebarung										
SU 33	Summe Einzahlungen investive Gebarung						0,00	0,00	0,00	
SU 34	Summe Auszahlungen investive Gebarung						0,00	0,00	0,00	
SA2	Saldo (2) Geldfluss aus der Investiven Gebarung (33 – 34)						0,00	0,00	0,00	
SA3	Saldo (3) Nettofinanzierungssaldo (Saldo 1 + Saldo 2)						-4 421,72	-4 500,00	78,28	
Finanzierungstätigkeit										
SU 35	Summe Einzahlungen aus der Finanzierungstätigkeit						0,00	0,00	0,00	
SU 36	Summe Auszahlungen aus der Finanzierungstätigkeit						0,00	0,00	0,00	
SA4	Saldo (4) Geldfluss aus der Finanzierungstätigkeit (35 – 36)						0,00	0,00	0,00	
SA5	Saldo (5) Geldfluss aus der voranschlagswirksamen Gebarung (Saldo 3 + Saldo 4)						-4 421,72	-4 500,00	78,28	

		MVAG MVAG VCQU			Ergebnisrechnung			Finanzierungsrechnung		
		EH	FH		RA 2023	VA 2023	RA - VA	RA 2023	VA 2023	RA - VA
03	Bauverwaltung									
SA 0 / SA 1	(0) Nettoergebnis (21 - 22) / (1) Geldfluss operative Gebarung (31 – 32)				-31 834,79	-50 000,00	18 165,21	-20 424,59	-39 000,00	18 575,41
SA00	Nettoergebnis nach Zuw./Entn. Haushaltsrücklagen (Saldo 0 +/- SU23)				-31 834,79	-50 000,00	18 165,21			
SA2	Saldo (2) Geldfluss aus der Investiven Gebarung (33 – 34)							0,00	0,00	0,00
SA3	Saldo (3) Nettofinanzierungssaldo (Saldo 1 + Saldo 2)							-20 424,59	-39 000,00	18 575,41
SA4	Saldo (4) Geldfluss aus der Finanzierungstätigkeit (35 – 36)							0,00	0,00	0,00
SA5	Saldo (5) Geldfluss aus der voranschlagswirksamen Gebarung (Saldo 3 + Saldo 4)							-20 424,59	-39 000,00	18 575,41
030	Bauamt									
SA 0 / SA 1	(0) Nettoergebnis (21 - 22) / (1) Geldfluss operative Gebarung (31 – 32)				-3 934,56	0,00	-3 934,56	7 475,64	11 000,00	-3 524,36
SA00	Nettoergebnis nach Zuw./Entn. Haushaltsrücklagen (Saldo 0 +/- SU23)				-3 934,56	0,00	-3 934,56			
SA2	Saldo (2) Geldfluss aus der Investiven Gebarung (33 – 34)							0,00	0,00	0,00
SA3	Saldo (3) Nettofinanzierungssaldo (Saldo 1 + Saldo 2)							7 475,64	11 000,00	-3 524,36
SA4	Saldo (4) Geldfluss aus der Finanzierungstätigkeit (35 – 36)							0,00	0,00	0,00
SA5	Saldo (5) Geldfluss aus der voranschlagswirksamen Gebarung (Saldo 3 + Saldo 4)							7 475,64	11 000,00	-3 524,36
030000	Bauamt									
Operative Gebarung										
2/030000/828000	Rückersätze von Ausgaben zBsp. SV Gebühren	2116	3116	18	12 413,04	10 000,00	2 413,04	23 823,24	21 000,00	2 823,24
SU 21 / 31	Summe Erträge / Einzahlungen operative Gebarung				12 413,04	10 000,00	2 413,04	23 823,24	21 000,00	2 823,24
1/030000/728000	Entgelte für sonstige Leistungen zBsp. SV Gebühren	2225	3225	24	16 347,60	10 000,00	6 347,60	16 347,60	10 000,00	6 347,60
SU 22 / 32	Summe Aufwendungen / Auszahlungen operative Gebarung				16 347,60	10 000,00	6 347,60	16 347,60	10 000,00	6 347,60
SA 0 / SA 1	(0) Nettoergebnis (21 - 22) / (1) Geldfluss operative Gebarung (31 – 32)				-3 934,56	0,00	-3 934,56	7 475,64	11 000,00	-3 524,36
SU 23	Summe Haushaltsrücklagen				0,00	0,00	0,00	0,00	0,00	0,00
SA00	Nettoergebnis nach Zuw./Entn. Haushaltsrücklagen (Saldo 0 +/- SU23)				-3 934,56	0,00	-3 934,56			
Investive Gebarung										
SU 33	Summe Einzahlungen investive Gebarung							0,00	0,00	0,00
SU 34	Summe Auszahlungen investive Gebarung							0,00	0,00	0,00
SA2	Saldo (2) Geldfluss aus der Investiven Gebarung (33 – 34)							0,00	0,00	0,00
SA3	Saldo (3) Nettofinanzierungssaldo (Saldo 1 + Saldo 2)							7 475,64	11 000,00	-3 524,36
Finanzierungstätigkeit										
SU 35	Summe Einzahlungen aus der Finanzierungstätigkeit							0,00	0,00	0,00
SU 36	Summe Auszahlungen aus der Finanzierungstätigkeit							0,00	0,00	0,00
SA4	Saldo (4) Geldfluss aus der Finanzierungstätigkeit (35 – 36)							0,00	0,00	0,00
SA5	Saldo (5) Geldfluss aus der voranschlagswirksamen Gebarung (Saldo 3 + Saldo 4)							7 475,64	11 000,00	-3 524,36

	MVAG	MVAG	VCQU	Ergebnisrechnung			Finanzierungsrechnung		
				EH	FH		RA 2023	VA 2023	RA - VA
031	Amt für Raumordnung und Raumplanung								
SA 0 / SA 1	(0) Nettoergebnis (21 - 22) / (1) Geldfluss operative Gebarung (31 – 32)			-27 900,23	-50 000,00	22 099,77	-27 900,23	-50 000,00	22 099,77
SA00	Nettoergebnis nach Zuw./Entn. Haushaltsrücklagen (Saldo 0 +/- SU23)			-27 900,23	-50 000,00	22 099,77			
SA2	Saldo (2) Geldfluss aus der Investiven Gebarung (33 – 34)						0,00	0,00	0,00
SA3	Saldo (3) Nettofinanzierungssaldo (Saldo 1 + Saldo 2)						-27 900,23	-50 000,00	22 099,77
SA4	Saldo (4) Geldfluss aus der Finanzierungstätigkeit (35 – 36)						0,00	0,00	0,00
SA5	Saldo (5) Geldfluss aus der voranschlagswirksamen Gebarung (Saldo 3 + Saldo 4)						-27 900,23	-50 000,00	22 099,77
031000	Amt für Raumordnung und Raumplanung								
Operative Gebarung									
SU 21 / 31	Summe Erträge / Einzahlungen operative Gebarung			0,00	0,00	0,00	0,00	0,00	0,00
1/031000/728000	Entgelte für sonstige Leistungen Raumplanung			2225	3225	24	27 900,23	50 000,00	-22 099,77
SU 22 / 32	Summe Aufwendungen / Auszahlungen operative Gebarung			27 900,23	50 000,00	-22 099,77	27 900,23	50 000,00	-22 099,77
SA 0 / SA 1	(0) Nettoergebnis (21 - 22) / (1) Geldfluss operative Gebarung (31 – 32)			-27 900,23	-50 000,00	22 099,77	-27 900,23	-50 000,00	22 099,77
SU 23	Summe Haushaltsrücklagen			0,00	0,00	0,00	0,00	0,00	0,00
SA00	Nettoergebnis nach Zuw./Entn. Haushaltsrücklagen (Saldo 0 +/- SU23)			-27 900,23	-50 000,00	22 099,77			
Investive Gebarung									
SU 33	Summe Einzahlungen investive Gebarung						0,00	0,00	0,00
SU 34	Summe Auszahlungen investive Gebarung						0,00	0,00	0,00
SA2	Saldo (2) Geldfluss aus der Investiven Gebarung (33 – 34)						0,00	0,00	0,00
SA3	Saldo (3) Nettofinanzierungssaldo (Saldo 1 + Saldo 2)						-27 900,23	-50 000,00	22 099,77
Finanzierungstätigkeit									
SU 35	Summe Einzahlungen aus der Finanzierungstätigkeit						0,00	0,00	0,00
SU 36	Summe Auszahlungen aus der Finanzierungstätigkeit						0,00	0,00	0,00
SA4	Saldo (4) Geldfluss aus der Finanzierungstätigkeit (35 – 36)						0,00	0,00	0,00
SA5	Saldo (5) Geldfluss aus der voranschlagswirksamen Gebarung (Saldo 3 + Saldo 4)						-27 900,23	-50 000,00	22 099,77

	MVAG EH	MVAG FH	VCQU	Ergebnisrechnung			Finanzierungsrechnung			
				RA 2023	VA 2023	RA - VA	RA 2023	VA 2023	RA - VA	
06	Sonstige Maßnahmen									
SA 0 / SA 1	(0) Nettoergebnis (21 - 22) / (1) Geldfluss operative Gebarung (31 – 32)			-13 075,76	-14 000,00	924,24	-13 075,76	-14 000,00	924,24	
SA00	Nettoergebnis nach Zuw./Entn. Haushaltsrücklagen (Saldo 0 +/- SU23)			-11 807,66	-14 000,00	2 192,34				
SA2	Saldo (2) Geldfluss aus der Investiven Gebarung (33 – 34)						0,00	0,00	0,00	
SA3	Saldo (3) Nettofinanzierungssaldo (Saldo 1 + Saldo 2)						-13 075,76	-14 000,00	924,24	
SA4	Saldo (4) Geldfluss aus der Finanzierungstätigkeit (35 – 36)						0,00	0,00	0,00	
SA5	Saldo (5) Geldfluss aus der voranschlagswirksamen Gebarung (Saldo 3 + Saldo 4)						-13 075,76	-14 000,00	924,24	
060	Beiträge an Verbände, Vereine oder sonstige Organisationen									
SA 0 / SA 1	(0) Nettoergebnis (21 - 22) / (1) Geldfluss operative Gebarung (31 – 32)			-7 149,56	-8 200,00	1 050,44	-7 149,56	-8 200,00	1 050,44	
SA00	Nettoergebnis nach Zuw./Entn. Haushaltsrücklagen (Saldo 0 +/- SU23)			-7 149,56	-8 200,00	1 050,44				
SA2	Saldo (2) Geldfluss aus der Investiven Gebarung (33 – 34)						0,00	0,00	0,00	
SA3	Saldo (3) Nettofinanzierungssaldo (Saldo 1 + Saldo 2)						-7 149,56	-8 200,00	1 050,44	
SA4	Saldo (4) Geldfluss aus der Finanzierungstätigkeit (35 – 36)						0,00	0,00	0,00	
SA5	Saldo (5) Geldfluss aus der voranschlagswirksamen Gebarung (Saldo 3 + Saldo 4)						-7 149,56	-8 200,00	1 050,44	
060000	Beiträge an Verbände, Vereine und sonstige Organisationen									
Operative Gebarung										
SU 21 / 31	Summe Erträge / Einzahlungen operative Gebarung			0,00	0,00	0,00	0,00	0,00	0,00	
1/060000/726010	Mitgliedsbeiträge an Institutionen	2225	3225	24	3 584,00	5 000,00	-1 416,00	3 584,00	5 000,00	-1 416,00
	Vulkanland									
1/060000/726100	Beitrag Gemeindebund	2225	3225	24	3 565,56	3 200,00	365,56	3 565,56	3 200,00	365,56
SU 22 / 32	Summe Aufwendungen / Auszahlungen operative Gebarung			7 149,56	8 200,00	-1 050,44	7 149,56	8 200,00	-1 050,44	
SA 0 / SA 1	(0) Nettoergebnis (21 - 22) / (1) Geldfluss operative Gebarung (31 – 32)			-7 149,56	-8 200,00	1 050,44	-7 149,56	-8 200,00	1 050,44	
SU 23	Summe Haushaltsrücklagen			0,00	0,00	0,00	0,00	0,00	0,00	
SA00	Nettoergebnis nach Zuw./Entn. Haushaltsrücklagen (Saldo 0 +/- SU23)			-7 149,56	-8 200,00	1 050,44				
Investive Gebarung										
SU 33	Summe Einzahlungen investive Gebarung						0,00	0,00	0,00	
SU 34	Summe Auszahlungen investive Gebarung						0,00	0,00	0,00	
SA2	Saldo (2) Geldfluss aus der Investiven Gebarung (33 – 34)						0,00	0,00	0,00	
SA3	Saldo (3) Nettofinanzierungssaldo (Saldo 1 + Saldo 2)						-7 149,56	-8 200,00	1 050,44	
Finanzierungstätigkeit										
SU 35	Summe Einzahlungen aus der Finanzierungstätigkeit						0,00	0,00	0,00	
SU 36	Summe Auszahlungen aus der Finanzierungstätigkeit						0,00	0,00	0,00	
SA4	Saldo (4) Geldfluss aus der Finanzierungstätigkeit (35 – 36)						0,00	0,00	0,00	
SA5	Saldo (5) Geldfluss aus der voranschlagswirksamen Gebarung (Saldo 3 + Saldo 4)						-7 149,56	-8 200,00	1 050,44	

		MVAG MVAG VCQU			Ergebnisrechnung			Finanzierungsrechnung		
		EH	FH		RA 2023	VA 2023	RA - VA	RA 2023	VA 2023	RA - VA
062	Ehrungen und Auszeichnungen									
SA 0 / SA 1	(0) Nettoergebnis (21 - 22) / (1) Geldfluss operative Gebarung (31 – 32)				-4 173,70	-4 800,00	626,30	-4 173,70	-4 800,00	626,30
SA00	Nettoergebnis nach Zuw./Entn. Haushaltsrücklagen (Saldo 0 +/- SU23)				-4 173,70	-4 800,00	626,30			
SA2	Saldo (2) Geldfluss aus der Investiven Gebarung (33 – 34)							0,00	0,00	0,00
SA3	Saldo (3) Nettofinanzierungssaldo (Saldo 1 + Saldo 2)							-4 173,70	-4 800,00	626,30
SA4	Saldo (4) Geldfluss aus der Finanzierungstätigkeit (35 – 36)							0,00	0,00	0,00
SA5	Saldo (5) Geldfluss aus der voranschlagswirksamen Gebarung (Saldo 3 + Saldo 4)							-4 173,70	-4 800,00	626,30
062000	Ehrungen und Auszeichnungen									
Operative Gebarung										
SU 21 / 31	Summe Erträge / Einzahlungen operative Gebarung				0,00	0,00	0,00	0,00	0,00	0,00
1/062000/413000	Handelswaren	2221	3221	23	2 684,00	2 700,00	-16,00	2 684,00	2 700,00	-16,00
1/062000/728000	Entgelte für sonstige Leistungen	2225	3225	24	1 489,70	2 100,00	-610,30	1 489,70	2 100,00	-610,30
SU 22 / 32	Summe Aufwendungen / Auszahlungen operative Gebarung				4 173,70	4 800,00	-626,30	4 173,70	4 800,00	-626,30
SA 0 / SA 1	(0) Nettoergebnis (21 - 22) / (1) Geldfluss operative Gebarung (31 – 32)				-4 173,70	-4 800,00	626,30	-4 173,70	-4 800,00	626,30
SU 23	Summe Haushaltsrücklagen				0,00	0,00	0,00	0,00	0,00	0,00
SA00	Nettoergebnis nach Zuw./Entn. Haushaltsrücklagen (Saldo 0 +/- SU23)				-4 173,70	-4 800,00	626,30			
Investive Gebarung										
SU 33	Summe Einzahlungen investive Gebarung							0,00	0,00	0,00
SU 34	Summe Auszahlungen investive Gebarung							0,00	0,00	0,00
SA2	Saldo (2) Geldfluss aus der Investiven Gebarung (33 – 34)							0,00	0,00	0,00
SA3	Saldo (3) Nettofinanzierungssaldo (Saldo 1 + Saldo 2)							-4 173,70	-4 800,00	626,30
Finanzierungstätigkeit										
SU 35	Summe Einzahlungen aus der Finanzierungstätigkeit							0,00	0,00	0,00
SU 36	Summe Auszahlungen aus der Finanzierungstätigkeit							0,00	0,00	0,00
SA4	Saldo (4) Geldfluss aus der Finanzierungstätigkeit (35 – 36)							0,00	0,00	0,00
SA5	Saldo (5) Geldfluss aus der voranschlagswirksamen Gebarung (Saldo 3 + Saldo 4)							-4 173,70	-4 800,00	626,30

	MVAG EH	MVAG FH	VCQU	Ergebnisrechnung			Finanzierungsrechnung		
				RA 2023	VA 2023	RA - VA	RA 2023	VA 2023	RA - VA
063	Städtekontakte und Partnerschaften								
SA 0 / SA 1	(0) Nettoergebnis (21 - 22) / (1) Geldfluss operative Gebarung (31 – 32)			-1 752,50	-1 000,00	-752,50	-1 752,50	-1 000,00	-752,50
SA00	Nettoergebnis nach Zuw./Entn. Haushaltsrücklagen (Saldo 0 +/- SU23)			-484,40	-1 000,00	515,60			
SA2	Saldo (2) Geldfluss aus der Investiven Gebarung (33 – 34)						0,00	0,00	0,00
SA3	Saldo (3) Nettofinanzierungssaldo (Saldo 1 + Saldo 2)						-1 752,50	-1 000,00	-752,50
SA4	Saldo (4) Geldfluss aus der Finanzierungstätigkeit (35 – 36)						0,00	0,00	0,00
SA5	Saldo (5) Geldfluss aus der voranschlagswirksamen Gebarung (Saldo 3 + Saldo 4)						-1 752,50	-1 000,00	-752,50
063000	Städtekontakte und Partnerschaften								
Operative Gebarung									
SU 21 / 31	Summe Erträge / Einzahlungen operative Gebarung			0,00	0,00	0,00	0,00	0,00	0,00
1/063000/728000	Entgelte für sonstige Leistungen		2225 3225 24	1 752,50	1 000,00	752,50	1 752,50	1 000,00	752,50
SU 22 / 32	Summe Aufwendungen / Auszahlungen operative Gebarung			1 752,50	1 000,00	752,50	1 752,50	1 000,00	752,50
SA 0 / SA 1	(0) Nettoergebnis (21 - 22) / (1) Geldfluss operative Gebarung (31 – 32)			-1 752,50	-1 000,00	-752,50	-1 752,50	-1 000,00	-752,50
2/063000/894100	Entnahmen von zweckgebundenen Haushaltsrücklagen		2301	1 268,10	0,00	1 268,10	0,00	0,00	0,00
SU 23	Summe Haushaltsrücklagen			1 268,10	0,00	1 268,10	0,00	0,00	0,00
SA00	Nettoergebnis nach Zuw./Entn. Haushaltsrücklagen (Saldo 0 +/- SU23)			-484,40	-1 000,00	515,60			
Investive Gebarung									
SU 33	Summe Einzahlungen investive Gebarung						0,00	0,00	0,00
SU 34	Summe Auszahlungen investive Gebarung						0,00	0,00	0,00
SA2	Saldo (2) Geldfluss aus der Investiven Gebarung (33 – 34)						0,00	0,00	0,00
SA3	Saldo (3) Nettofinanzierungssaldo (Saldo 1 + Saldo 2)						-1 752,50	-1 000,00	-752,50
Finanzierungstätigkeit									
SU 35	Summe Einzahlungen aus der Finanzierungstätigkeit						0,00	0,00	0,00
SU 36	Summe Auszahlungen aus der Finanzierungstätigkeit						0,00	0,00	0,00
SA4	Saldo (4) Geldfluss aus der Finanzierungstätigkeit (35 – 36)						0,00	0,00	0,00
SA5	Saldo (5) Geldfluss aus der voranschlagswirksamen Gebarung (Saldo 3 + Saldo 4)						-1 752,50	-1 000,00	-752,50

	MVAG EH	MVAG FH	VCQU	Ergebnisrechnung			Finanzierungsrechnung		
				RA 2023	VA 2023	RA - VA	RA 2023	VA 2023	RA - VA
07	Verfüungsmittel								
SA 0 / SA 1	(0) Nettoergebnis (21 - 22) / (1) Geldfluss operative Gebarung (31 – 32)			-4 298,43	-6 000,00	1 701,57	-4 298,43	-6 000,00	1 701,57
SA00	Nettoergebnis nach Zuw./Entn. Haushaltsrücklagen (Saldo 0 +/- SU23)			-4 298,43	-6 000,00	1 701,57			
SA2	Saldo (2) Geldfluss aus der Investiven Gebarung (33 – 34)						0,00	0,00	0,00
SA3	Saldo (3) Nettofinanzierungssaldo (Saldo 1 + Saldo 2)						-4 298,43	-6 000,00	1 701,57
SA4	Saldo (4) Geldfluss aus der Finanzierungstätigkeit (35 – 36)						0,00	0,00	0,00
SA5	Saldo (5) Geldfluss aus der voranschlagswirksamen Gebarung (Saldo 3 + Saldo 4)						-4 298,43	-6 000,00	1 701,57
070	Verfüungsmittel								
SA 0 / SA 1	(0) Nettoergebnis (21 - 22) / (1) Geldfluss operative Gebarung (31 – 32)			-4 298,43	-6 000,00	1 701,57	-4 298,43	-6 000,00	1 701,57
SA00	Nettoergebnis nach Zuw./Entn. Haushaltsrücklagen (Saldo 0 +/- SU23)			-4 298,43	-6 000,00	1 701,57			
SA2	Saldo (2) Geldfluss aus der Investiven Gebarung (33 – 34)						0,00	0,00	0,00
SA3	Saldo (3) Nettofinanzierungssaldo (Saldo 1 + Saldo 2)						-4 298,43	-6 000,00	1 701,57
SA4	Saldo (4) Geldfluss aus der Finanzierungstätigkeit (35 – 36)						0,00	0,00	0,00
SA5	Saldo (5) Geldfluss aus der voranschlagswirksamen Gebarung (Saldo 3 + Saldo 4)						-4 298,43	-6 000,00	1 701,57
070000	Verfüungsmittel								
Operative Gebarung									
SU 21 / 31	Summe Erträge / Einzahlungen operative Gebarung			0,00	0,00	0,00	0,00	0,00	0,00
1/070000/729500	Sonstige Ausgaben			2225	3225	24	4 298,43	6 000,00	-1 701,57
SU 22 / 32	Summe Aufwendungen / Auszahlungen operative Gebarung			4 298,43	6 000,00	-1 701,57	4 298,43	6 000,00	-1 701,57
SA 0 / SA 1	(0) Nettoergebnis (21 - 22) / (1) Geldfluss operative Gebarung (31 – 32)			-4 298,43	-6 000,00	1 701,57	-4 298,43	-6 000,00	1 701,57
SU 23	Summe Haushaltsrücklagen			0,00	0,00	0,00	0,00	0,00	0,00
SA00	Nettoergebnis nach Zuw./Entn. Haushaltsrücklagen (Saldo 0 +/- SU23)			-4 298,43	-6 000,00	1 701,57			
Investive Gebarung									
SU 33	Summe Einzahlungen investive Gebarung						0,00	0,00	0,00
SU 34	Summe Auszahlungen investive Gebarung						0,00	0,00	0,00
SA2	Saldo (2) Geldfluss aus der Investiven Gebarung (33 – 34)						0,00	0,00	0,00
SA3	Saldo (3) Nettofinanzierungssaldo (Saldo 1 + Saldo 2)						-4 298,43	-6 000,00	1 701,57
Finanzierungstätigkeit									
SU 35	Summe Einzahlungen aus der Finanzierungstätigkeit						0,00	0,00	0,00
SU 36	Summe Auszahlungen aus der Finanzierungstätigkeit						0,00	0,00	0,00
SA4	Saldo (4) Geldfluss aus der Finanzierungstätigkeit (35 – 36)						0,00	0,00	0,00
SA5	Saldo (5) Geldfluss aus der voranschlagswirksamen Gebarung (Saldo 3 + Saldo 4)						-4 298,43	-6 000,00	1 701,57

	MVAG EH	MVAG FH	VCQU	Ergebnisrechnung			Finanzierungsrechnung		
				RA 2023	VA 2023	RA - VA	RA 2023	VA 2023	RA - VA
08	Pensionen (soweit nicht aufgeteilt)								
SA 0 / SA 1	(0) Nettoergebnis (21 - 22) / (1) Geldfluss operative Gebarung (31 – 32)			0,00	-15 800,00	15 800,00	0,00	-15 800,00	15 800,00
SA00	Nettoergebnis nach Zuw./Entn. Haushaltsrücklagen (Saldo 0 +/- SU23)			0,00	-15 800,00	15 800,00			
SA2	Saldo (2) Geldfluss aus der Investiven Gebarung (33 – 34)						0,00	0,00	0,00
SA3	Saldo (3) Nettofinanzierungssaldo (Saldo 1 + Saldo 2)						0,00	-15 800,00	15 800,00
SA4	Saldo (4) Geldfluss aus der Finanzierungstätigkeit (35 – 36)						0,00	0,00	0,00
SA5	Saldo (5) Geldfluss aus der voranschlagswirksamen Gebarung (Saldo 3 + Saldo 4)						0,00	-15 800,00	15 800,00
080	Pensionen (soweit nicht aufgeteilt)								
SA 0 / SA 1	(0) Nettoergebnis (21 - 22) / (1) Geldfluss operative Gebarung (31 – 32)			0,00	-15 800,00	15 800,00	0,00	-15 800,00	15 800,00
SA00	Nettoergebnis nach Zuw./Entn. Haushaltsrücklagen (Saldo 0 +/- SU23)			0,00	-15 800,00	15 800,00			
SA2	Saldo (2) Geldfluss aus der Investiven Gebarung (33 – 34)						0,00	0,00	0,00
SA3	Saldo (3) Nettofinanzierungssaldo (Saldo 1 + Saldo 2)						0,00	-15 800,00	15 800,00
SA4	Saldo (4) Geldfluss aus der Finanzierungstätigkeit (35 – 36)						0,00	0,00	0,00
SA5	Saldo (5) Geldfluss aus der voranschlagswirksamen Gebarung (Saldo 3 + Saldo 4)						0,00	-15 800,00	15 800,00
080000	Pensionen (soweit nicht aufgeteilt)								
Operative Gebarung									
SU 21 / 31	Summe Erträge / Einzahlungen operative Gebarung			0,00	0,00	0,00	0,00	0,00	0,00
1/080000/582100	Sonstige Dienstgeberbeiträge zur sozialen Sicherheit - Ruhebezugsleistungsgesetz			0,00	15 800,00	-15 800,00	0,00	15 800,00	-15 800,00
SU 22 / 32	Summe Aufwendungen / Auszahlungen operative Gebarung			0,00	15 800,00	-15 800,00	0,00	15 800,00	-15 800,00
SA 0 / SA 1	(0) Nettoergebnis (21 - 22) / (1) Geldfluss operative Gebarung (31 – 32)			0,00	-15 800,00	15 800,00	0,00	-15 800,00	15 800,00
SU 23	Summe Haushaltsrücklagen			0,00	0,00	0,00	0,00	0,00	0,00
SA00	Nettoergebnis nach Zuw./Entn. Haushaltsrücklagen (Saldo 0 +/- SU23)			0,00	-15 800,00	15 800,00			
Investive Gebarung									
SU 33	Summe Einzahlungen investive Gebarung						0,00	0,00	0,00
SU 34	Summe Auszahlungen investive Gebarung						0,00	0,00	0,00
SA2	Saldo (2) Geldfluss aus der Investiven Gebarung (33 – 34)						0,00	0,00	0,00
SA3	Saldo (3) Nettofinanzierungssaldo (Saldo 1 + Saldo 2)						0,00	-15 800,00	15 800,00
Finanzierungstätigkeit									
SU 35	Summe Einzahlungen aus der Finanzierungstätigkeit						0,00	0,00	0,00
SU 36	Summe Auszahlungen aus der Finanzierungstätigkeit						0,00	0,00	0,00
SA4	Saldo (4) Geldfluss aus der Finanzierungstätigkeit (35 – 36)						0,00	0,00	0,00
SA5	Saldo (5) Geldfluss aus der voranschlagswirksamen Gebarung (Saldo 3 + Saldo 4)						0,00	-15 800,00	15 800,00

	MVAG EH	MVAG FH	VCQU	Ergebnisrechnung			Finanzierungsrechnung		
				RA 2023	VA 2023	RA - VA	RA 2023	VA 2023	RA - VA
09	Personalbetreuung								
SA 0 / SA 1	(0) Nettoergebnis (21 - 22) / (1) Geldfluss operative Gebarung (31 – 32)			-10 730,00	-14 000,00	3 270,00	-10 730,00	-14 000,00	3 270,00
SA00	Nettoergebnis nach Zuw./Entn. Haushaltsrücklagen (Saldo 0 +/- SU23)			-10 730,00	-14 000,00	3 270,00			
SA2	Saldo (2) Geldfluss aus der Investiven Gebarung (33 – 34)						0,00	0,00	0,00
SA3	Saldo (3) Nettofinanzierungssaldo (Saldo 1 + Saldo 2)						-10 730,00	-14 000,00	3 270,00
SA4	Saldo (4) Geldfluss aus der Finanzierungstätigkeit (35 – 36)						0,00	0,00	0,00
SA5	Saldo (5) Geldfluss aus der voranschlagswirksamen Gebarung (Saldo 3 + Saldo 4)						-10 730,00	-14 000,00	3 270,00
091	Personalausbildung und Personalfortbildung								
SA 0 / SA 1	(0) Nettoergebnis (21 - 22) / (1) Geldfluss operative Gebarung (31 – 32)			-3 924,00	-6 000,00	2 076,00	-3 924,00	-6 000,00	2 076,00
SA00	Nettoergebnis nach Zuw./Entn. Haushaltsrücklagen (Saldo 0 +/- SU23)			-3 924,00	-6 000,00	2 076,00			
SA2	Saldo (2) Geldfluss aus der Investiven Gebarung (33 – 34)						0,00	0,00	0,00
SA3	Saldo (3) Nettofinanzierungssaldo (Saldo 1 + Saldo 2)						-3 924,00	-6 000,00	2 076,00
SA4	Saldo (4) Geldfluss aus der Finanzierungstätigkeit (35 – 36)						0,00	0,00	0,00
SA5	Saldo (5) Geldfluss aus der voranschlagswirksamen Gebarung (Saldo 3 + Saldo 4)						-3 924,00	-6 000,00	2 076,00
091000	Personalausbildung und Personalfortbildung								
Operative Gebarung									
SU 21 / 31	Summe Erträge / Einzahlungen operative Gebarung			0,00	0,00	0,00	0,00	0,00	0,00
1/091000/728000	Entgelte für sonstige Leistungen 2225 3225 24			3 924,00	6 000,00	-2 076,00	3 924,00	6 000,00	-2 076,00
SU 22 / 32	Summe Aufwendungen / Auszahlungen operative Gebarung			3 924,00	6 000,00	-2 076,00	3 924,00	6 000,00	-2 076,00
SA 0 / SA 1	(0) Nettoergebnis (21 - 22) / (1) Geldfluss operative Gebarung (31 – 32)			-3 924,00	-6 000,00	2 076,00	-3 924,00	-6 000,00	2 076,00
SU 23	Summe Haushaltsrücklagen			0,00	0,00	0,00	0,00	0,00	0,00
SA00	Nettoergebnis nach Zuw./Entn. Haushaltsrücklagen (Saldo 0 +/- SU23)			-3 924,00	-6 000,00	2 076,00			
Investive Gebarung									
SU 33	Summe Einzahlungen investive Gebarung						0,00	0,00	0,00
SU 34	Summe Auszahlungen investive Gebarung						0,00	0,00	0,00
SA2	Saldo (2) Geldfluss aus der Investiven Gebarung (33 – 34)						0,00	0,00	0,00
SA3	Saldo (3) Nettofinanzierungssaldo (Saldo 1 + Saldo 2)						-3 924,00	-6 000,00	2 076,00
Finanzierungstätigkeit									
SU 35	Summe Einzahlungen aus der Finanzierungstätigkeit						0,00	0,00	0,00
SU 36	Summe Auszahlungen aus der Finanzierungstätigkeit						0,00	0,00	0,00
SA4	Saldo (4) Geldfluss aus der Finanzierungstätigkeit (35 – 36)						0,00	0,00	0,00
SA5	Saldo (5) Geldfluss aus der voranschlagswirksamen Gebarung (Saldo 3 + Saldo 4)						-3 924,00	-6 000,00	2 076,00

	MVAG	MVAG	VCQU	Ergebnisrechnung			Finanzierungsrechnung		
				EH	FH		RA 2023	VA 2023	RA - VA
094	Gemeinschaftspflege								
SA 0 / SA 1	(0) Nettoergebnis (21 - 22) / (1) Geldfluss operative Gebarung (31 – 32)			-6 806,00	-8 000,00	1 194,00	-6 806,00	-8 000,00	1 194,00
SA00	Nettoergebnis nach Zuw./Entn. Haushaltsrücklagen (Saldo 0 +/- SU23)			-6 806,00	-8 000,00	1 194,00			
SA2	Saldo (2) Geldfluss aus der Investiven Gebarung (33 – 34)						0,00	0,00	0,00
SA3	Saldo (3) Nettofinanzierungssaldo (Saldo 1 + Saldo 2)						-6 806,00	-8 000,00	1 194,00
SA4	Saldo (4) Geldfluss aus der Finanzierungstätigkeit (35 – 36)						0,00	0,00	0,00
SA5	Saldo (5) Geldfluss aus der voranschlagswirksamen Gebarung (Saldo 3 + Saldo 4)						-6 806,00	-8 000,00	1 194,00
094000	Gemeinschaftspflege								
Operative Gebarung									
SU 21 / 31	Summe Erträge / Einzahlungen operative Gebarung			0,00	0,00	0,00	0,00	0,00	0,00
1/094000/728000	Entgelte für sonstige Leistungen 2225 3225 24			6 806,00	8 000,00	-1 194,00	6 806,00	8 000,00	-1 194,00
SU 22 / 32	Summe Aufwendungen / Auszahlungen operative Gebarung			6 806,00	8 000,00	-1 194,00	6 806,00	8 000,00	-1 194,00
SA 0 / SA 1	(0) Nettoergebnis (21 - 22) / (1) Geldfluss operative Gebarung (31 – 32)			-6 806,00	-8 000,00	1 194,00	-6 806,00	-8 000,00	1 194,00
SU 23	Summe Haushaltsrücklagen			0,00	0,00	0,00	0,00	0,00	0,00
SA00	Nettoergebnis nach Zuw./Entn. Haushaltsrücklagen (Saldo 0 +/- SU23)			-6 806,00	-8 000,00	1 194,00			
Investive Gebarung									
SU 33	Summe Einzahlungen investive Gebarung						0,00	0,00	0,00
SU 34	Summe Auszahlungen investive Gebarung						0,00	0,00	0,00
SA2	Saldo (2) Geldfluss aus der Investiven Gebarung (33 – 34)						0,00	0,00	0,00
SA3	Saldo (3) Nettofinanzierungssaldo (Saldo 1 + Saldo 2)						-6 806,00	-8 000,00	1 194,00
Finanzierungstätigkeit									
SU 35	Summe Einzahlungen aus der Finanzierungstätigkeit						0,00	0,00	0,00
SU 36	Summe Auszahlungen aus der Finanzierungstätigkeit						0,00	0,00	0,00
SA4	Saldo (4) Geldfluss aus der Finanzierungstätigkeit (35 – 36)						0,00	0,00	0,00
SA5	Saldo (5) Geldfluss aus der voranschlagswirksamen Gebarung (Saldo 3 + Saldo 4)						-6 806,00	-8 000,00	1 194,00

	MVAG	MVAG	VCQU	Ergebnisrechnung			Finanzierungsrechnung							
				EH	FH		RA 2023	VA 2023	RA - VA	RA 2023	VA 2023	RA - VA		
1 Öffentliche Ordnung und Sicherheit														
SA 0 / SA 1					(0) Nettoergebnis (21 - 22) / (1) Geldfluss operative Gebarung (31 – 32)		-72 002,09	-75 000,00	2 997,91	-33 504,09	-9 500,00	-24 004,09		
SA00					Nettoergebnis nach Zuw./Entn. Haushaltsrücklagen (Saldo 0 +/- SU23)		-74 116,64	-69 200,00	-4 916,64					
SA2					Saldo (2) Geldfluss aus der Investiven Gebarung (33 – 34)					-38 500,00	-65 500,00	27 000,00		
SA3					Saldo (3) Nettofinanzierungssaldo (Saldo 1 + Saldo 2)					-72 004,09	-75 000,00	2 995,91		
SA4					Saldo (4) Geldfluss aus der Finanzierungstätigkeit (35 – 36)					0,00	0,00	0,00		
SA5					Saldo (5) Geldfluss aus der voranschlagswirksamen Gebarung (Saldo 3 + Saldo 4)					-72 004,09	-75 000,00	2 995,91		
13 Sonderpolizei														
SA 0 / SA 1					(0) Nettoergebnis (21 - 22) / (1) Geldfluss operative Gebarung (31 – 32)		-299,70	-200,00	-99,70	-301,70	-200,00	-101,70		
SA00					Nettoergebnis nach Zuw./Entn. Haushaltsrücklagen (Saldo 0 +/- SU23)		-299,70	-200,00	-99,70					
SA2					Saldo (2) Geldfluss aus der Investiven Gebarung (33 – 34)					0,00	0,00	0,00		
SA3					Saldo (3) Nettofinanzierungssaldo (Saldo 1 + Saldo 2)					-301,70	-200,00	-101,70		
SA4					Saldo (4) Geldfluss aus der Finanzierungstätigkeit (35 – 36)					0,00	0,00	0,00		
SA5					Saldo (5) Geldfluss aus der voranschlagswirksamen Gebarung (Saldo 3 + Saldo 4)					-301,70	-200,00	-101,70		
131 Bau- und Feuerpolizei														
SA 0 / SA 1					(0) Nettoergebnis (21 - 22) / (1) Geldfluss operative Gebarung (31 – 32)		-299,70	-100,00	-199,70	-301,70	-100,00	-201,70		
SA00					Nettoergebnis nach Zuw./Entn. Haushaltsrücklagen (Saldo 0 +/- SU23)		-299,70	-100,00	-199,70					
SA2					Saldo (2) Geldfluss aus der Investiven Gebarung (33 – 34)					0,00	0,00	0,00		
SA3					Saldo (3) Nettofinanzierungssaldo (Saldo 1 + Saldo 2)					-301,70	-100,00	-201,70		
SA4					Saldo (4) Geldfluss aus der Finanzierungstätigkeit (35 – 36)					0,00	0,00	0,00		
SA5					Saldo (5) Geldfluss aus der voranschlagswirksamen Gebarung (Saldo 3 + Saldo 4)					-301,70	-100,00	-201,70		
131000 Bau- und Feuerpolizei														
Operative Gebarung														
2/131000/808000					Veräußerung von Handelswaren	2116	3116	16	2,00	100,00	-98,00	0,00	100,00	-100,00
SU 21 / 31					Summe Erträge / Einzahlungen operative Gebarung				2,00	100,00	-98,00	0,00	100,00	-100,00
1/131000/413000					Handelswaren	2221	3221	23	301,70	200,00	101,70	301,70	200,00	101,70
SU 22 / 32					Summe Aufwendungen / Auszahlungen operative Gebarung				301,70	200,00	101,70	301,70	200,00	101,70
SA 0 / SA 1					(0) Nettoergebnis (21 - 22) / (1) Geldfluss operative Gebarung (31 – 32)		-299,70	-100,00	-199,70	-301,70	-100,00	-201,70		
SU 23					Summe Haushaltsrücklagen		0,00	0,00	0,00	0,00	0,00	0,00		
SA00					Nettoergebnis nach Zuw./Entn. Haushaltsrücklagen (Saldo 0 +/- SU23)		-299,70	-100,00	-199,70					
Investive Gebarung														
SU 33					Summe Einzahlungen investive Gebarung					0,00	0,00	0,00		
SU 34					Summe Auszahlungen investive Gebarung					0,00	0,00	0,00		
SA2					Saldo (2) Geldfluss aus der Investiven Gebarung (33 – 34)					0,00	0,00	0,00		
SA3					Saldo (3) Nettofinanzierungssaldo (Saldo 1 + Saldo 2)					-301,70	-100,00	-201,70		
Finanzierungstätigkeit														

	MVAG		VCQU	Ergebnisrechnung			Finanzierungsrechnung		
	EH	FH		RA 2023	VA 2023	RA - VA	RA 2023	VA 2023	RA - VA
SU 35							0,00	0,00	0,00
	Summe Einzahlungen aus der Finanzierungstätigkeit								
SU 36							0,00	0,00	0,00
	Summe Auszahlungen aus der Finanzierungstätigkeit								
SA4							0,00	0,00	0,00
	Saldo (4) Geldfluss aus der Finanzierungstätigkeit (35 – 36)								
SA5							-301,70	-100,00	-201,70
	Saldo (5) Geldfluss aus der voranschlagswirksamen Gebarung (Saldo 3 + Saldo 4)								

	MVAG	MVAG	VCQU	Ergebnisrechnung			Finanzierungsrechnung		
				EH	FH		RA 2023	VA 2023	RA - VA
132	Gesundheitspolizei								
SA 0 / SA 1	(0) Nettoergebnis (21 - 22) / (1) Geldfluss operative Gebarung (31 – 32)			0,00	-100,00	100,00	0,00	-100,00	100,00
SA00	Nettoergebnis nach Zuw./Entn. Haushaltsrücklagen (Saldo 0 +/- SU23)			0,00	-100,00	100,00			
SA2	Saldo (2) Geldfluss aus der Investiven Gebarung (33 – 34)						0,00	0,00	0,00
SA3	Saldo (3) Nettofinanzierungssaldo (Saldo 1 + Saldo 2)						0,00	-100,00	100,00
SA4	Saldo (4) Geldfluss aus der Finanzierungstätigkeit (35 – 36)						0,00	0,00	0,00
SA5	Saldo (5) Geldfluss aus der voranschlagswirksamen Gebarung (Saldo 3 + Saldo 4)						0,00	-100,00	100,00
132000	Gesundheitspolizei								
Operative Gebarung									
SU 21 / 31	Summe Erträge / Einzahlungen operative Gebarung			0,00	0,00	0,00	0,00	0,00	0,00
1/132000/728000	Entgelte für sonstige Leistungen		2225 3225 24	0,00	100,00	-100,00	0,00	100,00	-100,00
SU 22 / 32	Summe Aufwendungen / Auszahlungen operative Gebarung			0,00	100,00	-100,00	0,00	100,00	-100,00
SA 0 / SA 1	(0) Nettoergebnis (21 - 22) / (1) Geldfluss operative Gebarung (31 – 32)			0,00	-100,00	100,00	0,00	-100,00	100,00
SU 23	Summe Haushaltsrücklagen			0,00	0,00	0,00	0,00	0,00	0,00
SA00	Nettoergebnis nach Zuw./Entn. Haushaltsrücklagen (Saldo 0 +/- SU23)			0,00	-100,00	100,00			
Investive Gebarung									
SU 33	Summe Einzahlungen investive Gebarung						0,00	0,00	0,00
SU 34	Summe Auszahlungen investive Gebarung						0,00	0,00	0,00
SA2	Saldo (2) Geldfluss aus der Investiven Gebarung (33 – 34)						0,00	0,00	0,00
SA3	Saldo (3) Nettofinanzierungssaldo (Saldo 1 + Saldo 2)						0,00	-100,00	100,00
Finanzierungstätigkeit									
SU 35	Summe Einzahlungen aus der Finanzierungstätigkeit						0,00	0,00	0,00
SU 36	Summe Auszahlungen aus der Finanzierungstätigkeit						0,00	0,00	0,00
SA4	Saldo (4) Geldfluss aus der Finanzierungstätigkeit (35 – 36)						0,00	0,00	0,00
SA5	Saldo (5) Geldfluss aus der voranschlagswirksamen Gebarung (Saldo 3 + Saldo 4)						0,00	-100,00	100,00

	MVAG	MVAG VCQU			Ergebnisrechnung			Finanzierungsrechnung		
		EH	FH		RA 2023	VA 2023	RA - VA	RA 2023	VA 2023	RA - VA
16	Feuerwehrwesen									
SA 0 / SA 1	(0) Nettoergebnis (21 - 22) / (1) Geldfluss operative Gebarung (31 – 32)				-71 522,29	-74 600,00	3 077,71	-33 022,29	-9 100,00	-23 922,29
SA00	Nettoergebnis nach Zuw./Entn. Haushaltsrücklagen (Saldo 0 +/- SU23)				-73 636,84	-68 800,00	-4 836,84			
SA2	Saldo (2) Geldfluss aus der Investiven Gebarung (33 – 34)							-38 500,00	-65 500,00	27 000,00
SA3	Saldo (3) Nettofinanzierungssaldo (Saldo 1 + Saldo 2)							-71 522,29	-74 600,00	3 077,71
SA4	Saldo (4) Geldfluss aus der Finanzierungstätigkeit (35 – 36)							0,00	0,00	0,00
SA5	Saldo (5) Geldfluss aus der voranschlagswirksamen Gebarung (Saldo 3 + Saldo 4)							-71 522,29	-74 600,00	3 077,71
163	Freiwillige Feuerwehren									
SA 0 / SA 1	(0) Nettoergebnis (21 - 22) / (1) Geldfluss operative Gebarung (31 – 32)				-71 522,29	-74 600,00	3 077,71	-33 022,29	-9 100,00	-23 922,29
SA00	Nettoergebnis nach Zuw./Entn. Haushaltsrücklagen (Saldo 0 +/- SU23)				-71 522,29	-74 600,00	3 077,71			
SA2	Saldo (2) Geldfluss aus der Investiven Gebarung (33 – 34)							-38 500,00	-65 500,00	27 000,00
SA3	Saldo (3) Nettofinanzierungssaldo (Saldo 1 + Saldo 2)							-71 522,29	-74 600,00	3 077,71
SA4	Saldo (4) Geldfluss aus der Finanzierungstätigkeit (35 – 36)							0,00	0,00	0,00
SA5	Saldo (5) Geldfluss aus der voranschlagswirksamen Gebarung (Saldo 3 + Saldo 4)							-71 522,29	-74 600,00	3 077,71
163000	Freiwillige Feuerwehren Hofstätten									
Operative Gebarung										
2/163000/871200	Kapitaltransfers aus Gemeinde-Bedarfszuweisungsmittel	2121	3121	3 33	0,00	1 500,00	-1 500,00	0,00	1 500,00	-1 500,00
SU 21 / 31	Summe Erträge / Einzahlungen operative Gebarung				0,00	1 500,00	-1 500,00	0,00	1 500,00	-1 500,00
1/163000/670000	Versicherungen	2222	3222	24	774,17	800,00	-25,83	774,17	800,00	-25,83
1/163000/754200	Laufende Transferzahlungen an sonst Träger des öffentlichen Rechts	2231	3231	26	6 000,00	6 000,00	0,00	6 000,00	6 000,00	0,00
1/163000/774000	Kapitaltransfers an sonstige Träger des öffentlichen Rechts Ankauf Schutzkleidung	2231		3 43	3 000,00	3 000,00	0,00	0,00	0,00	0,00
SU 22 / 32	Summe Aufwendungen / Auszahlungen operative Gebarung				9 774,17	9 800,00	-25,83	6 774,17	6 800,00	-25,83
SA 0 / SA 1	(0) Nettoergebnis (21 - 22) / (1) Geldfluss operative Gebarung (31 – 32)				-9 774,17	-8 300,00	-1 474,17	-6 774,17	-5 300,00	-1 474,17
2/163000/894200	Entnahmen von zweckgebundenen Haushaltsrücklagen	2301			0,00	1 500,00	-1 500,00	0,00	0,00	0,00
1/163000/794200	Zuweisung an zweckgebundene Haushaltsrücklagen	2401			0,00	1 500,00	1 500,00	0,00	0,00	0,00
SU 23	Summe Haushaltsrücklagen				0,00	0,00	0,00	0,00	0,00	0,00
SA00	Nettoergebnis nach Zuw./Entn. Haushaltsrücklagen (Saldo 0 +/- SU23)				-9 774,17	-8 300,00	-1 474,17			
Investive Gebarung										
SU 33	Summe Einzahlungen investive Gebarung							0,00	0,00	0,00
1/163000/774000	Kapitaltransfers an sonstige Träger des öffentlichen Rechts Ankauf Schutzkleidung		3431	3 43	0,00	0,00	0,00	3 000,00	3 000,00	0,00
SU 34	Summe Auszahlungen investive Gebarung							3 000,00	3 000,00	0,00

		MVAG			Ergebnisrechnung			Finanzierungsrechnung		
		EH	FH	VCQU	RA 2023	VA 2023	RA - VA	RA 2023	VA 2023	RA - VA
SA2	Saldo (2) Geldfluss aus der Investiven Gebarung (33 – 34)							-3 000,00	-3 000,00	0,00
SA3	Saldo (3) Nettofinanzierungssaldo (Saldo 1 + Saldo 2)							-9 774,17	-8 300,00	-1 474,17
Finanzierungstätigkeit										
SU 35	Summe Einzahlungen aus der Finanzierungstätigkeit							0,00	0,00	0,00
SU 36	Summe Auszahlungen aus der Finanzierungstätigkeit							0,00	0,00	0,00
SA4	Saldo (4) Geldfluss aus der Finanzierungstätigkeit (35 – 36)							0,00	0,00	0,00
SA5	Saldo (5) Geldfluss aus der voranschlagswirksamen Gebarung (Saldo 3 + Saldo 4)							-9 774,17	-8 300,00	-1 474,17
163100	Freiwillige Feuerwehr Krobathen									
Operative Gebarung										
2/163100/871200	Kapitaltransfers aus Gemeinde-Bedarfszuweisungsmittel	2121	3121	3 33	1 500,00	1 500,00	0,00	1 500,00	1 500,00	0,00
SU 21 / 31	Summe Erträge / Einzahlungen operative Gebarung				1 500,00	1 500,00	0,00	1 500,00	1 500,00	0,00
1/163100/670000	Versicherungen	2222	3222	24	533,33	600,00	-66,67	533,33	600,00	-66,67
1/163100/728000	Entgelte für sonstige Leistungen	2225	3225	24	127,45	0,00	127,45	127,45	0,00	127,45
1/163100/754200	Laufende Transferzahlungen an sonst Träger des öffentlichen Rechts	2231	3231	26	6 000,00	6 000,00	0,00	6 000,00	6 000,00	0,00
1/163100/774000	Kapitaltransfers an sonstige Träger des öffentlichen Rechts	2231		3 43	3 000,00	3 000,00	0,00	0,00	0,00	0,00
SU 22 / 32	Summe Aufwendungen / Auszahlungen operative Gebarung				9 660,78	9 600,00	60,78	6 660,78	6 600,00	60,78
SA 0 / SA 1	(0) Nettoergebnis (21 - 22) / (1) Geldfluss operative Gebarung (31 – 32)				-8 160,78	-8 100,00	-60,78	-5 160,78	-5 100,00	-60,78
2/163100/894200	Entnahmen von zweckgebundenen Haushaltsrücklagen	2301			1 500,00	1 500,00	0,00	0,00	0,00	0,00
1/163100/794200	Zuweisung an zweckgebundene Haushaltsrücklagen	2401			1 500,00	1 500,00	0,00	0,00	0,00	0,00
SU 23	Summe Haushaltsrücklagen				0,00	0,00	0,00	0,00	0,00	0,00
SA00	Nettoergebnis nach Zuw./Entn. Haushaltsrücklagen (Saldo 0 +/- SU23)				-8 160,78	-8 100,00	-60,78			
Investive Gebarung										
SU 33	Summe Einzahlungen investive Gebarung							0,00	0,00	0,00
1/163100/774000	Kapitaltransfers an sonstige Träger des öffentlichen Rechts		3431	3 43	0,00	0,00	0,00	3 000,00	3 000,00	0,00
SU 34	Summe Auszahlungen investive Gebarung							3 000,00	3 000,00	0,00
SA2	Saldo (2) Geldfluss aus der Investiven Gebarung (33 – 34)							-3 000,00	-3 000,00	0,00
SA3	Saldo (3) Nettofinanzierungssaldo (Saldo 1 + Saldo 2)							-8 160,78	-8 100,00	-60,78
Finanzierungstätigkeit										
SU 35	Summe Einzahlungen aus der Finanzierungstätigkeit							0,00	0,00	0,00
SU 36	Summe Auszahlungen aus der Finanzierungstätigkeit							0,00	0,00	0,00
SA4	Saldo (4) Geldfluss aus der Finanzierungstätigkeit (35 – 36)							0,00	0,00	0,00

		MVAG			Ergebnisrechnung			Finanzierungsrechnung		
		EH	FH	VCQU	RA 2023	VA 2023	RA - VA	RA 2023	VA 2023	RA - VA
SA5	Saldo (5) Geldfluss aus der voranschlagswirksamen Gebarung (Saldo 3 + Saldo 4)							-8 160,78	-8 100,00	-60,78
163200	Freiwillige Feuerwehr Spitz									
Operative Gebarung										
2/163200/871200	Kapitaltransfers aus Gemeinde-Bedarfszuweisungsmittel	2121	3121	3 33	1 500,00	1 500,00	0,00	1 500,00	1 500,00	0,00
6/163200/871210	Kapitaltransfers aus Gemeinde-Bedarfszuweisungsmittel Ankauf Atemschutz	2121	3121	3 33	0,00	5 000,00	-5 000,00	0,00	5 000,00	-5 000,00
SU 21 / 31	Summe Erträge / Einzahlungen operative Gebarung				1 500,00	6 500,00	-5 000,00	1 500,00	6 500,00	-5 000,00
1/163200/670000	Versicherungen	2222	3222	24	1 078,61	1 200,00	-121,39	1 078,61	1 200,00	-121,39
1/163200/728000	Entgelte für sonstige Leistungen	2225	3225	24	212,98	0,00	212,98	212,98	0,00	212,98
1/163200/754200	Laufende Transferzahlungen an sonst Träger des öffentlichen Rechts	2231	3231	26	8 300,00	8 300,00	0,00	8 300,00	8 300,00	0,00
1/163200/774000	Kapitaltransfers an sonstige Träger des öffentlichen Rechts Ankauf Schutzkleidung	2231		3 43	3 000,00	3 000,00	0,00	0,00	0,00	0,00
5/163200/774100	Kapitaltransfers an sonstige Träger Ausrüstung Atemschutz	2231		3 43	0,00	5 000,00	-5 000,00	0,00	0,00	0,00
SU 22 / 32	Summe Aufwendungen / Auszahlungen operative Gebarung				12 591,59	17 500,00	-4 908,41	9 591,59	9 500,00	91,59
SA 0 / SA 1	(0) Nettoergebnis (21 - 22) / (1) Geldfluss operative Gebarung (31 – 32)				-11 091,59	-11 000,00	-91,59	-8 091,59	-3 000,00	-5 091,59
2/163200/894200	Entnahmen von zweckgebundenen Haushaltsrücklagen		2301		1 500,00	6 500,00	-5 000,00	0,00	0,00	0,00
1/163200/794200	Zuweisung an zweckgebundene Haushaltsrücklagen		2401		1 500,00	6 500,00	5 000,00	0,00	0,00	0,00
SU 23	Summe Haushaltsrücklagen				0,00	0,00	0,00	0,00	0,00	0,00
SA00	Nettoergebnis nach Zuw./Entn. Haushaltsrücklagen (Saldo 0 +/- SU23)				-11 091,59	-11 000,00	-91,59			
Investive Gebarung										
SU 33	Summe Einzahlungen investive Gebarung							0,00	0,00	0,00
1/163200/774000	Kapitaltransfers an sonstige Träger des öffentlichen Rechts Ankauf Schutzkleidung		3431	3 43	0,00	0,00	0,00	3 000,00	3 000,00	0,00
5/163200/774100	Kapitaltransfers an sonstige Träger Ausrüstung Atemschutz		3431	3 43	0,00	0,00	0,00	0,00	5 000,00	-5 000,00
SU 34	Summe Auszahlungen investive Gebarung							3 000,00	8 000,00	-5 000,00
SA2	Saldo (2) Geldfluss aus der Investiven Gebarung (33 – 34)							-3 000,00	-8 000,00	5 000,00
SA3	Saldo (3) Nettofinanzierungssaldo (Saldo 1 + Saldo 2)							-11 091,59	-11 000,00	-91,59
Finanzierungstätigkeit										
SU 35	Summe Einzahlungen aus der Finanzierungstätigkeit							0,00	0,00	0,00
SU 36	Summe Auszahlungen aus der Finanzierungstätigkeit							0,00	0,00	0,00
SA4	Saldo (4) Geldfluss aus der Finanzierungstätigkeit (35 – 36)							0,00	0,00	0,00

		MVAG			Ergebnisrechnung			Finanzierungsrechnung		
		EH	FH	VCQU	RA 2023	VA 2023	RA - VA	RA 2023	VA 2023	RA - VA
SA5	Saldo (5) Geldfluss aus der voranschlagswirksamen Gebarung (Saldo 3 + Saldo 4)							-11 091,59	-11 000,00	-91,59
163300	Freiwillige Feuerwehr Weixelbaum									
Operative Gebarung										
2/163300/828000	Rückersatz von Ausgaben Telefonkosten	2116	3116	18	90,96	200,00	-109,04	90,96	200,00	-109,04
2/163300/871200	Kapitaltransfers aus Gemeinde- Bedarfszuweisungsmittel	2121	3121	3 33	1 500,00	1 500,00	0,00	1 500,00	1 500,00	0,00
SU 21 / 31	Summe Erträge / Einzahlungen operative Gebarung				1 590,96	1 700,00	-109,04	1 590,96	1 700,00	-109,04
1/163300/631000	Telekommunikationsdienste Telefon, Telegraf, Telex	2222	3222	24	90,96	200,00	-109,04	90,96	200,00	-109,04
1/163300/670000	Versicherungen	2222	3222	24	1 574,82	1 600,00	-25,18	1 574,82	1 600,00	-25,18
1/163300/754200	Laufende Transferzahlungen an sonst Träger des öffentlichen Rechts	2231	3231	26	8 300,00	8 300,00	0,00	8 300,00	8 300,00	0,00
1/163300/774000	Kapitaltransfers an sonstige Träger des öffentlichen Rechts Ankauf Schutzkleidung	2231		3 43	3 000,00	3 000,00	0,00	0,00	0,00	0,00
SU 22 / 32	Summe Aufwendungen / Auszahlungen operative Gebarung				12 965,78	13 100,00	-134,22	9 965,78	10 100,00	-134,22
SA 0 / SA 1	(0) Nettoergebnis (21 - 22) / (1) Geldfluss operative Gebarung (31 - 32)				-11 374,82	-11 400,00	25,18	-8 374,82	-8 400,00	25,18
2/163300/894200	Entnahmen von zweckgebundenen Haushaltsrücklagen	2301			1 500,00	1 500,00	0,00	0,00	0,00	0,00
1/163300/794200	Zuweisung an zweckgebundene Haushaltsrücklagen	2401			1 500,00	1 500,00	0,00	0,00	0,00	0,00
SU 23	Summe Haushaltsrücklagen				0,00	0,00	0,00	0,00	0,00	0,00
SA00	Nettoergebnis nach Zuw./Entn. Haushaltsrücklagen (Saldo 0 +/- SU23)				-11 374,82	-11 400,00	25,18			
Investive Gebarung										
SU 33	Summe Einzahlungen investive Gebarung							0,00	0,00	0,00
1/163300/774000	Kapitaltransfers an sonstige Träger des öffentlichen Rechts Ankauf Schutzkleidung		3431	3 43	0,00	0,00	0,00	3 000,00	3 000,00	0,00
SU 34	Summe Auszahlungen investive Gebarung							3 000,00	3 000,00	0,00
SA2	Saldo (2) Geldfluss aus der Investiven Gebarung (33 - 34)							-3 000,00	-3 000,00	0,00
SA3	Saldo (3) Nettofinanzierungssaldo (Saldo 1 + Saldo 2)							-11 374,82	-11 400,00	25,18
Finanzierungstätigkeit										
SU 35	Summe Einzahlungen aus der Finanzierungstätigkeit							0,00	0,00	0,00
SU 36	Summe Auszahlungen aus der Finanzierungstätigkeit							0,00	0,00	0,00
SA4	Saldo (4) Geldfluss aus der Finanzierungstätigkeit (35 - 36)							0,00	0,00	0,00
SA5	Saldo (5) Geldfluss aus der voranschlagswirksamen Gebarung (Saldo 3 + Saldo 4)							-11 374,82	-11 400,00	25,18
163400	Freiwillige Feuerwehren gemeinsame Kosten									
Operative Gebarung										

		MVAG MVAG VCQU			Ergebnisrechnung			Finanzierungsrechnung		
		EH	FH	VCQU	RA 2023	VA 2023	RA - VA	RA 2023	VA 2023	RA - VA
SU 21 / 31	Summe Erträge / Einzahlungen operative Gebarung				0,00	0,00	0,00	0,00	0,00	0,00
1/163400/754200	Verbandsbeiträge Landes-Bezirksverband	2231	3231	26	5 530,94	5 600,00	-69,06	5 530,94	5 600,00	-69,06
SU 22 / 32	Summe Aufwendungen / Auszahlungen operative Gebarung				5 530,94	5 600,00	-69,06	5 530,94	5 600,00	-69,06
SA 0 / SA 1	(0) Nettoergebnis (21 - 22) / (1) Geldfluss operative Gebarung (31 – 32)				-5 530,94	-5 600,00	69,06	-5 530,94	-5 600,00	69,06
SU 23	Summe Haushaltsrücklagen				0,00	0,00	0,00	0,00	0,00	0,00
SA00	Nettoergebnis nach Zuw./Entn. Haushaltsrücklagen (Saldo 0 +/- SU23)				-5 530,94	-5 600,00	69,06			
Investive Gebarung										
SU 33	Summe Einzahlungen investive Gebarung							0,00	0,00	0,00
SU 34	Summe Auszahlungen investive Gebarung							0,00	0,00	0,00
SA2	Saldo (2) Geldfluss aus der Investiven Gebarung (33 – 34)							0,00	0,00	0,00
SA3	Saldo (3) Nettofinanzierungssaldo (Saldo 1 + Saldo 2)							-5 530,94	-5 600,00	69,06
Finanzierungstätigkeit										
SU 35	Summe Einzahlungen aus der Finanzierungstätigkeit							0,00	0,00	0,00
SU 36	Summe Auszahlungen aus der Finanzierungstätigkeit							0,00	0,00	0,00
SA4	Saldo (4) Geldfluss aus der Finanzierungstätigkeit (35 – 36)							0,00	0,00	0,00
SA5	Saldo (5) Geldfluss aus der voranschlagswirksamen Gebarung (Saldo 3 + Saldo 4)							-5 530,94	-5 600,00	69,06
163500	Freiwillige Feuerwehr Ratschendorf									
Operative Gebarung										
2/163500/828000	Rückersätze von Ausgaben Stromkosten	2116	3116	18	682,76	600,00	82,76	682,76	600,00	82,76
6/163500/871210	Kapitaltransfers aus Gemeinde-Bedarfszuweisungsmittel Anschaffung MTF	2121	3121	3 33	0,00	11 000,00	-11 000,00	0,00	11 000,00	-11 000,00
2/163500/871210	Kapitaltransfers aus Gemeinde-Bedarfszuweisungsmittel	2121	3121	3 33	26 500,00	26 500,00	0,00	26 500,00	26 500,00	0,00
SU 21 / 31	Summe Erträge / Einzahlungen operative Gebarung				27 182,76	38 100,00	-10 917,24	27 182,76	38 100,00	-10 917,24
1/163500/600000	Strom	2222	3222	24	682,76	900,00	-217,24	682,76	900,00	-217,24
1/163500/631000	Telekommunikationsdienste Telefon, Telegraf, Telex	2222	3222	24	69,44	300,00	-230,56	69,44	300,00	-230,56
1/163500/700000	Mietzinse	2223	3223	24	12 352,43	8 300,00	4 052,43	12 352,43	8 300,00	4 052,43
1/163500/728000	Entgelte für sonstige Leistungen	2225	3225	24	2 868,12	0,00	2 868,12	2 868,12	0,00	2 868,12
1/163500/754200	Laufende Transferzahlungen an sonst Träger des öffentlichen Rechtes	2231	3231	26	10 300,00	10 300,00	0,00	10 300,00	10 300,00	0,00
5/163500/774000	Kapitaltransfers an sonstige Träger des öffentlichen Rechts Ankauf MTF	2231		3 43	0,00	22 000,00	-22 000,00	0,00	0,00	0,00
1/163500/775000	Kapitaltransfers an Unternehmen (ohne Finanzunternehmen) und andere Zu-Umbau Rüsthaus (KG)	2233		3 44	26 500,00	26 500,00	0,00	0,00	0,00	0,00
SU 22 / 32	Summe Aufwendungen / Auszahlungen operative Gebarung				52 772,75	68 300,00	-15 527,25	26 272,75	19 800,00	6 472,75

	MVAG	MVAG	VCQU	Ergebnisrechnung			Finanzierungsrechnung				
				EH	FH		RA 2023	VA 2023	RA - VA	RA 2023	VA 2023
SA 0 / SA 1	(0) Nettoergebnis (21 - 22) / (1) Geldfluss operative Gebarung (31 - 32)										
2/163500/894200	Entnahmen von zweckgebundenen Haushaltsrücklagen	2301		26 500,00	37 500,00	-11 000,00	0,00	0,00	0,00	0,00	0,00
1/163500/794200	Zuweisung an zweckgebundene Haushaltsrücklagen	2401		26 500,00	37 500,00	11 000,00	0,00	0,00	0,00	0,00	0,00
SU 23	Summe Haushaltsrücklagen			0,00	0,00	0,00	0,00	0,00	0,00	0,00	0,00
SA00	Nettoergebnis nach Zuw./Entn. Haushaltsrücklagen (Saldo 0 +/- SU23)			-25 589,99	-30 200,00	4 610,01					
Investive Gebarung											
SU 33	Summe Einzahlungen investive Gebarung						0,00	0,00	0,00	0,00	0,00
5/163500/774000	Kapitaltransfers an sonstige Träger des öffentlichen Rechts Ankauf MTF	3431	3 43	0,00	0,00	0,00	0,00	22 000,00	-22 000,00	0,00	0,00
1/163500/775000	Kapitaltransfers an Unternehmen (ohne Finanzunternehmen) und andere Zu-Umbau Rüsthaus (KG)	3433	3 44	0,00	0,00	0,00	26 500,00	26 500,00	0,00	0,00	0,00
SU 34	Summe Auszahlungen investive Gebarung						26 500,00	48 500,00	-22 000,00		
SA2	Saldo (2) Geldfluss aus der Investiven Gebarung (33 - 34)						-26 500,00	-48 500,00	22 000,00		
SA3	Saldo (3) Nettofinanzierungssaldo (Saldo 1 + Saldo 2)						-25 589,99	-30 200,00	4 610,01		
Finanzierungstätigkeit											
SU 35	Summe Einzahlungen aus der Finanzierungstätigkeit						0,00	0,00	0,00	0,00	0,00
SU 36	Summe Auszahlungen aus der Finanzierungstätigkeit						0,00	0,00	0,00	0,00	0,00
SA4	Saldo (4) Geldfluss aus der Finanzierungstätigkeit (35 - 36)						0,00	0,00	0,00	0,00	0,00
SA5	Saldo (5) Geldfluss aus der voranschlagswirksamen Gebarung (Saldo 3 + Saldo 4)						-25 589,99	-30 200,00	4 610,01		

	MVAG	MVAG	VCQU	Ergebnisrechnung			Finanzierungsrechnung		
				EH	FH	RA 2023	VA 2023	RA - VA	RA 2023
164	Förderung der Brandbekämpfung und Brandverhütung								
SA 0 / SA 1	(0) Nettoergebnis (21 - 22) / (1) Geldfluss operative Gebarung (31 – 32)			0,00	0,00	0,00	0,00	0,00	0,00
SA00	Nettoergebnis nach Zuw./Entn. Haushaltsrücklagen (Saldo 0 +/- SU23)			-2 114,55	5 800,00	-7 914,55			
SA2	Saldo (2) Geldfluss aus der Investiven Gebarung (33 – 34)						0,00	0,00	0,00
SA3	Saldo (3) Nettofinanzierungssaldo (Saldo 1 + Saldo 2)						0,00	0,00	0,00
SA4	Saldo (4) Geldfluss aus der Finanzierungstätigkeit (35 – 36)						0,00	0,00	0,00
SA5	Saldo (5) Geldfluss aus der voranschlagswirksamen Gebarung (Saldo 3 + Saldo 4)						0,00	0,00	0,00
164000	Förderung der Brandbekämpfung und Brandverhütung								
Operative Gebarung									
SU 21 / 31	Summe Erträge / Einzahlungen operative Gebarung			0,00	0,00	0,00	0,00	0,00	0,00
SU 22 / 32	Summe Aufwendungen / Auszahlungen operative Gebarung			0,00	0,00	0,00	0,00	0,00	0,00
SA 0 / SA 1	(0) Nettoergebnis (21 - 22) / (1) Geldfluss operative Gebarung (31 – 32)			0,00	0,00	0,00	0,00	0,00	0,00
2/164000/894200	Entnahmen von zweckgebundenen Haushaltsrücklagen	2301		6 085,45	5 800,00	285,45	0,00	0,00	0,00
1/164000/794200	Zuweisung an zweckgebundene Haushaltsrücklagen	2401		8 200,00	0,00	-8 200,00	0,00	0,00	0,00
SU 23	Summe Haushaltsrücklagen			-2 114,55	5 800,00	-7 914,55	0,00	0,00	0,00
SA00	Nettoergebnis nach Zuw./Entn. Haushaltsrücklagen (Saldo 0 +/- SU23)			-2 114,55	5 800,00	-7 914,55			
Investive Gebarung									
SU 33	Summe Einzahlungen investive Gebarung						0,00	0,00	0,00
SU 34	Summe Auszahlungen investive Gebarung						0,00	0,00	0,00
SA2	Saldo (2) Geldfluss aus der Investiven Gebarung (33 – 34)						0,00	0,00	0,00
SA3	Saldo (3) Nettofinanzierungssaldo (Saldo 1 + Saldo 2)						0,00	0,00	0,00
Finanzierungstätigkeit									
SU 35	Summe Einzahlungen aus der Finanzierungstätigkeit						0,00	0,00	0,00
SU 36	Summe Auszahlungen aus der Finanzierungstätigkeit						0,00	0,00	0,00
SA4	Saldo (4) Geldfluss aus der Finanzierungstätigkeit (35 – 36)						0,00	0,00	0,00
SA5	Saldo (5) Geldfluss aus der voranschlagswirksamen Gebarung (Saldo 3 + Saldo 4)						0,00	0,00	0,00

	MVAG	MVAG	VCQU	Ergebnisrechnung			Finanzierungsrechnung			
				EH	FH		RA 2023	VA 2023	RA - VA	RA 2023
18	Landesverteidigung									
SA 0 / SA 1	(0) Nettoergebnis (21 - 22) / (1) Geldfluss operative Gebarung (31 – 32)			-180,10	-200,00	19,90	-180,10	-200,00	19,90	
SA00	Nettoergebnis nach Zuw./Entn. Haushaltsrücklagen (Saldo 0 +/- SU23)			-180,10	-200,00	19,90				
SA2	Saldo (2) Geldfluss aus der Investiven Gebarung (33 – 34)						0,00	0,00	0,00	
SA3	Saldo (3) Nettofinanzierungssaldo (Saldo 1 + Saldo 2)						-180,10	-200,00	19,90	
SA4	Saldo (4) Geldfluss aus der Finanzierungstätigkeit (35 – 36)						0,00	0,00	0,00	
SA5	Saldo (5) Geldfluss aus der voranschlagswirksamen Gebarung (Saldo 3 + Saldo 4)						-180,10	-200,00	19,90	
180	Zivilschutz									
SA 0 / SA 1	(0) Nettoergebnis (21 - 22) / (1) Geldfluss operative Gebarung (31 – 32)			-180,10	-200,00	19,90	-180,10	-200,00	19,90	
SA00	Nettoergebnis nach Zuw./Entn. Haushaltsrücklagen (Saldo 0 +/- SU23)			-180,10	-200,00	19,90				
SA2	Saldo (2) Geldfluss aus der Investiven Gebarung (33 – 34)						0,00	0,00	0,00	
SA3	Saldo (3) Nettofinanzierungssaldo (Saldo 1 + Saldo 2)						-180,10	-200,00	19,90	
SA4	Saldo (4) Geldfluss aus der Finanzierungstätigkeit (35 – 36)						0,00	0,00	0,00	
SA5	Saldo (5) Geldfluss aus der voranschlagswirksamen Gebarung (Saldo 3 + Saldo 4)						-180,10	-200,00	19,90	
180000	Zivilschutz									
Operative Gebarung										
SU 21 / 31	Summe Erträge / Einzahlungen operative Gebarung			0,00	0,00	0,00	0,00	0,00	0,00	
1/180000/754100	Laufende Transferzahlungen an sonst	2231	3231	26	180,10	200,00	-19,90	180,10	200,00	-19,90
	Träger des öffentlichen Rechts									
SU 22 / 32	Summe Aufwendungen / Auszahlungen operative Gebarung			180,10	200,00	-19,90	180,10	200,00	-19,90	
SA 0 / SA 1	(0) Nettoergebnis (21 - 22) / (1) Geldfluss operative Gebarung (31 – 32)			-180,10	-200,00	19,90	-180,10	-200,00	19,90	
SU 23	Summe Haushaltsrücklagen			0,00	0,00	0,00	0,00	0,00	0,00	
SA00	Nettoergebnis nach Zuw./Entn. Haushaltsrücklagen (Saldo 0 +/- SU23)			-180,10	-200,00	19,90				
Investive Gebarung										
SU 33	Summe Einzahlungen investive Gebarung						0,00	0,00	0,00	
SU 34	Summe Auszahlungen investive Gebarung						0,00	0,00	0,00	
SA2	Saldo (2) Geldfluss aus der Investiven Gebarung (33 – 34)						0,00	0,00	0,00	
SA3	Saldo (3) Nettofinanzierungssaldo (Saldo 1 + Saldo 2)						-180,10	-200,00	19,90	
Finanzierungstätigkeit										
SU 35	Summe Einzahlungen aus der Finanzierungstätigkeit						0,00	0,00	0,00	
SU 36	Summe Auszahlungen aus der Finanzierungstätigkeit						0,00	0,00	0,00	
SA4	Saldo (4) Geldfluss aus der Finanzierungstätigkeit (35 – 36)						0,00	0,00	0,00	
SA5	Saldo (5) Geldfluss aus der voranschlagswirksamen Gebarung (Saldo 3 + Saldo 4)						-180,10	-200,00	19,90	

		MVAG	MVAG	VCQU	Ergebnisrechnung			Finanzierungsrechnung		
		EH	FH		RA 2023	VA 2023	RA - VA	RA 2023	VA 2023	RA - VA
2 Unterricht, Erziehung, Sport und Wissenschaft										
SA 0 / SA 1	(0) Nettoergebnis (21 - 22) / (1) Geldfluss operative Gebarung (31 – 32)				-622 538,10	-679 300,00	56 761,90	-398 636,52	-478 900,00	80 263,48
SA00	Nettoergebnis nach Zuw./Entn. Haushaltsrücklagen (Saldo 0 +/- SU23)				-740 694,96	-797 600,00	56 905,04			
SA2	Saldo (2) Geldfluss aus der Investiven Gebarung (33 – 34)							-52 563,87	-58 700,00	6 136,13
SA3	Saldo (3) Nettofinanzierungssaldo (Saldo 1 + Saldo 2)							-451 200,39	-537 600,00	86 399,61
SA4	Saldo (4) Geldfluss aus der Finanzierungstätigkeit (35 – 36)							-161 412,66	-164 000,00	2 587,34
SA5	Saldo (5) Geldfluss aus der voranschlagswirksamen Gebarung (Saldo 3 + Saldo 4)							-612 613,05	-701 600,00	88 986,95
21 Allgemeinbildender Unterricht										
SA 0 / SA 1	(0) Nettoergebnis (21 - 22) / (1) Geldfluss operative Gebarung (31 – 32)				-302 568,64	-287 400,00	-15 168,64	-195 724,19	-201 900,00	6 175,81
SA00	Nettoergebnis nach Zuw./Entn. Haushaltsrücklagen (Saldo 0 +/- SU23)				-300 762,64	-285 500,00	-15 262,64			
SA2	Saldo (2) Geldfluss aus der Investiven Gebarung (33 – 34)							-29 173,49	-32 100,00	2 926,51
SA3	Saldo (3) Nettofinanzierungssaldo (Saldo 1 + Saldo 2)							-224 897,68	-234 000,00	9 102,32
SA4	Saldo (4) Geldfluss aus der Finanzierungstätigkeit (35 – 36)							-46 412,66	-49 000,00	2 587,34
SA5	Saldo (5) Geldfluss aus der voranschlagswirksamen Gebarung (Saldo 3 + Saldo 4)							-271 310,34	-283 000,00	11 689,66
211 Volksschulen										
SA 0 / SA 1	(0) Nettoergebnis (21 - 22) / (1) Geldfluss operative Gebarung (31 – 32)				-135 748,18	-110 000,00	-25 748,18	-88 732,67	-69 400,00	-19 332,67
SA00	Nettoergebnis nach Zuw./Entn. Haushaltsrücklagen (Saldo 0 +/- SU23)				-133 942,18	-108 100,00	-25 842,18			
SA2	Saldo (2) Geldfluss aus der Investiven Gebarung (33 – 34)							-11 476,38	-12 100,00	623,62
SA3	Saldo (3) Nettofinanzierungssaldo (Saldo 1 + Saldo 2)							-100 209,05	-81 500,00	-18 709,05
SA4	Saldo (4) Geldfluss aus der Finanzierungstätigkeit (35 – 36)							0,00	0,00	0,00
SA5	Saldo (5) Geldfluss aus der voranschlagswirksamen Gebarung (Saldo 3 + Saldo 4)							-100 209,05	-81 500,00	-18 709,05
211000 Volksschulen										
Operative Gebarung										
2/211000/810000	Erträge aus Leistungen Sommerbetreuung	2114	3114	13	2 469,42	3 500,00	-1 030,58	2 540,22	3 500,00	-959,78
2/211000/813000	Erträge aus der Auflösung von Investitionszuschüssen (Kapitaltransfers)		2127		1 954,58	2 000,00	-45,42	0,00	0,00	0,00
2/211000/816000	Schulkosten StGde: Mureck(eingeschulte)	2114	3114	13	8 757,68	8 600,00	157,68	8 757,68	8 600,00	157,68
2/211000/816010	Schulkosten MGde. Straden(eingeschulte Gde.)	2114	3114	13	1 379,77	1 300,00	79,77	1 379,77	1 300,00	79,77
2/211000/816110	Gastschulbeiträge MGde. Gnas	2114	3114	13	1 182,93	1 300,00	-117,07	1 182,93	1 300,00	-117,07
2/211000/816190	Gastschulbeiträge MGde. St. Peter a.O.	2114	3114	13	0,00	1 300,00	-1 300,00	0,00	1 300,00	-1 300,00
2/211000/828000	Rückersätze von Aufwendungen Covid	2116	3116	18	516,82	0,00	516,82	516,82	0,00	516,82
2/211000/861000	Laufende Transferzahlungen von Ländern - Nachmittagsbetreuung	2121	3121	15	8 520,00	7 200,00	1 320,00	8 520,00	7 200,00	1 320,00
2/211000/861140	Laufende Transferzahlungen von Ländern - Betreuungspersonalk.	2121	3121	15	10 873,15	17 400,00	-6 526,85	10 873,15	17 400,00	-6 526,85

		MVAG			Ergebnisrechnung			Finanzierungsrechnung		
		EH	FH	VCQU	RA 2023	VA 2023	RA - VA	RA 2023	VA 2023	RA - VA
2/211000/862110	Laufende Transferzahlungen Sozialhilfeverband Betreuungsperson.	2121	3121	15	7 248,76	11 600,00	-4 351,24	7 248,76	11 600,00	-4 351,24
SU 21 / 31	Summe Erträge / Einzahlungen operative Gebarung				42 903,11	54 200,00	-11 296,89	41 019,33	52 200,00	-11 180,67
1/211000/400000	Geringwertige Wirtschaftsgüter des Anlagevermögens	2221	3221	23	632,55	1 000,00	-367,45	632,55	1 000,00	-367,45
1/211000/452000	Treibstoffe	2221	3221	23	0,00	100,00	-100,00	0,00	100,00	-100,00
1/211000/454000	Reinigungsmittel	2221	3221	23	2 227,78	2 700,00	-472,22	2 227,78	2 700,00	-472,22
1/211000/456000	Schreib-, Zeichen- und sonstige Büromittel	2221	3221	23	1 614,00	1 500,00	114,00	1 614,00	1 500,00	114,00
1/211000/457000	Druckwerke	2221	3221	23	930,10	900,00	30,10	930,10	900,00	30,10
1/211000/457100	Druckwerke für Lehrer u. Schülerbücherei	2221	3221	23	365,97	600,00	-234,03	365,97	600,00	-234,03
1/211000/458000	Mittel zur ärztlichen Betreuung und Gesundheitsvorsorge	2221	3221	23	1 745,33	2 200,00	-454,67	1 745,33	2 200,00	-454,67
1/211000/510000	Geldbezüge der Vertragsbediensteten der Verwaltung	2211	3211	20	3 270,93	4 500,00	-1 229,07	3 270,93	4 500,00	-1 229,07
1/211000/511000	Vertragsbedienstete in handwerklich Verwendung, Geldbez. R f. VB (Arbe	2211	3211	20	26 043,67	24 900,00	1 143,67	26 043,67	24 900,00	1 143,67
1/211000/523000	Arbeiter nicht ganzjährig beschäftigt	2211	3211	20	0,00	2 300,00	-2 300,00	0,00	2 300,00	-2 300,00
1/211000/580000	Dienstgeberbeiträge zum Ausgleichsf für Familienbeihilfen	2212	3212	20	854,94	900,00	-45,06	854,94	900,00	-45,06
1/211000/582000	Sonstige Dienstgeberbeiträge zur sozialen Sicherheit (Sozialversiche	2212	3212	20	4 842,26	4 500,00	342,26	4 842,26	4 500,00	342,26
1/211000/582100	Sonstige Dienstgeberbeiträge zur sozialen Sicherheit - Ruhebezugsleistungsgesetz	2212	3212	20	3 293,73	3 500,00	-206,27	3 293,73	3 500,00	-206,27
1/211000/590000	Freiwillige Sozialleistungen (nur Barleistungen)	2212	3212	20	40,00	100,00	-60,00	40,00	100,00	-60,00
1/211000/593000	Dotierung von Rückstellungen für nicht konsumierte Urlaube	2214			3 310,97	0,00	3 310,97	0,00	0,00	0,00
1/211000/600000	Strom	2222	3222	24	1 090,61	1 400,00	-309,39	1 090,61	1 400,00	-309,39
1/211000/600300	Wärme	2222	3222	24	6 516,28	6 900,00	-383,72	6 516,28	6 900,00	-383,72
1/211000/614000	Instandhaltung von Gebäuden	2224	3224	24	134,29	2 000,00	-1 865,71	134,29	2 000,00	-1 865,71
1/211000/616000	Instandhaltung von Maschinen und maschinellen Anlagen	2224	3224	24	110,00	1 300,00	-1 190,00	110,00	1 300,00	-1 190,00
1/211000/618000	Instandhaltung von sonstigen Anlagen und Grundstückseinrichtungen	2224	3224	24	515,64	1 000,00	-484,36	515,64	1 000,00	-484,36
1/211000/618010	Instandhaltung der Lehrmittel Turn- u. Sportgeräte	2224	3224	24	893,91	500,00	393,91	893,91	500,00	393,91
1/211000/630000	Postdienste Porto	2222	3222	24	0,00	100,00	-100,00	0,00	100,00	-100,00
1/211000/631000	Telekommunikationsdienste Telefon, Telegraf, Telex	2222	3222	24	1 205,34	1 100,00	105,34	1 205,34	1 100,00	105,34
1/211000/670000	Versicherungen	2222	3222	24	2 809,92	2 800,00	9,92	2 809,92	2 800,00	9,92
1/211000/680200	Planmäßige Abschreibung	2226			542,63	500,00	42,63	0,00	0,00	0,00

		MVAG			Ergebnisrechnung			Finanzierungsrechnung		
		MVAG	MVAG	VCQU	RA 2023	VA 2023	RA - VA	RA 2023	VA 2023	RA - VA
		EH	FH							
1/211000/680300	Planmäßige Abschreibung	2226			33 733,60	33 700,00	33,60	0,00	0,00	0,00
1/211000/680500	Planmäßige Abschreibung	2226			456,64	500,00	-43,36	0,00	0,00	0,00
1/211000/680600	Planmäßige Abschreibung	2226			742,17	700,00	42,17	0,00	0,00	0,00
1/211000/680700	Planmäßige Abschreibung	2226			10 113,28	7 100,00	3 013,28	0,00	0,00	0,00
1/211000/700000	Mietzinse Kopierer bis einschl. 10.2023	2223	3223	24	1 704,13	1 500,00	204,13	1 704,13	1 500,00	204,13
1/211000/700100	Pachtzinse	2223	3223	24	200,00	200,00	0,00	200,00	200,00	0,00
1/211000/711000	Gebühren für die Benützung v. Gemeinrichtungen u. Anlagen gem. FAG (Ausgaben)	2225	3225	24	1 834,86	1 600,00	234,86	1 834,86	1 600,00	234,86
1/211000/728000	Entgelte für sonstige Leistungen	2225	3225	24	5 857,37	4 000,00	1 857,37	5 857,37	4 000,00	1 857,37
1/211000/728010	Entgelte Nachmittagsbetreuung	2225	3225	24	23 360,00	27 000,00	-3 640,00	23 360,00	27 000,00	-3 640,00
1/211000/728020	Entgelte Betreuungspersonalkosten	2225	3225	24	24 911,12	20 000,00	4 911,12	24 911,12	20 000,00	4 911,12
1/211000/728100	Entgelte für sonstige Leistungen - Sommerbetreuung	2225	3225	24	180,00	500,00	-320,00	180,00	500,00	-320,00
1/211000/728500	Entgelte für sonstige Leistungen	2225	3225	24	12 567,27	0,00	12 567,27	12 567,27	0,00	12 567,27
SU 22 / 32	Summe Aufwendungen / Auszahlungen operative Gebarung				178 651,29	164 100,00	14 551,29	129 752,00	121 600,00	8 152,00
SA 0 / SA 1	(0) Nettoergebnis (21 - 22) / (1) Geldfluss operative Gebarung (31 - 32)				-135 748,18	-109 900,00	-25 848,18	-88 732,67	-69 400,00	-19 332,67
2/211000/894200	Entnahmen von zweckgebundenen Haushaltsrücklagen	2301			1 806,00	1 900,00	-94,00	0,00	0,00	0,00
SU 23	Summe Haushaltsrücklagen				1 806,00	1 900,00	-94,00	0,00	0,00	0,00
SA00	Nettoergebnis nach Zuw./Entn. Haushaltsrücklagen (Saldo 0 +/- SU23)				-133 942,18	-108 000,00	-25 942,18			
Investive Gebarung										
SU 33	Summe Einzahlungen investive Gebarung							0,00	0,00	0,00
1/211000/042000	Schulsausstattung		3415	1 41	0,00	0,00	0,00	11 476,38	12 000,00	-523,62
SU 34	Summe Auszahlungen investive Gebarung							11 476,38	12 000,00	-523,62
SA2	Saldo (2) Geldfluss aus der Investiven Gebarung (33 - 34)							-11 476,38	-12 000,00	523,62
SA3	Saldo (3) Nettofinanzierungssaldo (Saldo 1 + Saldo 2)							-100 209,05	-81 400,00	-18 809,05
Finanzierungstätigkeit										
SU 35	Summe Einzahlungen aus der Finanzierungstätigkeit							0,00	0,00	0,00
SU 36	Summe Auszahlungen aus der Finanzierungstätigkeit							0,00	0,00	0,00
SA4	Saldo (4) Geldfluss aus der Finanzierungstätigkeit (35 - 36)							0,00	0,00	0,00
SA5	Saldo (5) Geldfluss aus der voranschlagswirksamen Gebarung (Saldo 3 + Saldo 4)							-100 209,05	-81 400,00	-18 809,05
211100	Volksschulen									
Operative Gebarung										
SU 21 / 31	Summe Erträge / Einzahlungen operative Gebarung				0,00	0,00	0,00	0,00	0,00	0,00
1/211100/772110	Kapitaltransferzahlung an Gemeinden - ordentlicher Schulsachaufwand \$ 34 SIPEG	2231		43	0,00	100,00	-100,00	0,00	0,00	0,00
SU 22 / 32	Summe Aufwendungen / Auszahlungen operative Gebarung				0,00	100,00	-100,00	0,00	0,00	0,00

	MVAG	MVAG	VCQU	Ergebnisrechnung			Finanzierungsrechnung		
				EH	FH		RA 2023	VA 2023	RA - VA
SA 0 / SA 1									
SU 23									
SA00									
Investive Gebarung									
SU 33									
1/211100/772110									
SU 34									
SA2									
SA3									
Finanzierungstätigkeit									
SU 35									
SU 36									
SA4									
SA5									

		MVAG MVAG VCQU			Ergebnisrechnung			Finanzierungsrechnung		
		EH	FH		RA 2023	VA 2023	RA - VA	RA 2023	VA 2023	RA - VA
212	Hauptschulen									
SA 0 / SA 1	(0) Nettoergebnis (21 - 22) / (1) Geldfluss operative Gebarung (31 – 32)				-160 718,95	-171 400,00	10 681,05	-106 991,52	-132 500,00	25 508,48
SA00	Nettoergebnis nach Zuw./Entn. Haushaltsrücklagen (Saldo 0 +/- SU23)				-160 718,95	-171 400,00	10 681,05			
SA2	Saldo (2) Geldfluss aus der Investiven Gebarung (33 – 34)							-11 595,60	-14 000,00	2 404,40
SA3	Saldo (3) Nettofinanzierungssaldo (Saldo 1 + Saldo 2)							-118 587,12	-146 500,00	27 912,88
SA4	Saldo (4) Geldfluss aus der Finanzierungstätigkeit (35 – 36)							-46 412,66	-49 000,00	2 587,34
SA5	Saldo (5) Geldfluss aus der voranschlagswirksamen Gebarung (Saldo 3 + Saldo 4)							-164 999,78	-195 500,00	30 500,22
212000	Hauptschulen / Mittelschulen									
Operative Gebarung										
2/212000/811000	Miet- und Pächterlöse	2115	3115	14	2 914,92	2 500,00	414,92	2 914,92	2 500,00	414,92
2/212000/811010	Einnahmen aus d.Vermietung und Verp Miete Turnsaal NMS Deutsch Goritz	2115	3115	14	1 740,00	900,00	840,00	1 740,00	900,00	840,00
2/212000/811300	Betriebskostenersätze	2115	3115	14	1 221,24	1 300,00	-78,76	1 221,24	1 300,00	-78,76
2/212000/813000	Erträge aus der Auflösung von Investitionszuschüssen (Kapitaltransfers)	2127			15 520,91	1 600,00	13 920,91	0,00	0,00	0,00
2/212000/816020	Schulerhaltungsbeitrag Stadtgemeinde Mureck	2114	3114	13	12 747,97	12 500,00	247,97	12 747,97	12 500,00	247,97
2/212000/816030	Schulerhaltungsbeitrag Marktgemeinde Straden	2114	3114	13	2 064,91	2 000,00	64,91	2 064,91	2 000,00	64,91
2/212000/816100	Gastschulbeiträge MGde. Straden	2114	3114	13	5 121,32	2 500,00	2 621,32	5 121,32	2 500,00	2 621,32
2/212000/816110	Kostenbeiträge Gastschulbeiträge MGde. Gnas	2114	3114	13	2 560,66	5 100,00	-2 539,34	2 560,66	5 100,00	-2 539,34
2/212000/816120	Kostenbeiträge Gastschulbeitrag St. Peter a. O	2114	3114	13	5 121,32	5 100,00	21,32	5 121,32	5 100,00	21,32
2/212000/816130	Kostenbeiträge Gastschulbeitrag St. Anna/Aigen	2114	3114	13	0,00	2 500,00	-2 500,00	0,00	2 500,00	-2 500,00
2/212000/817200	Erträge aus der Auflösung von sonstigen Rückstellungen	2117			447,04	0,00	447,04	0,00	0,00	0,00
2/212000/828000	Rückersätze von Aufwendungen	2116	3116	18	4 046,82	0,00	4 046,82	4 046,82	0,00	4 046,82
2/212000/829910	Sonstige Erträge	2116	3116	18	0,00	2 000,00	-2 000,00	0,00	2 000,00	-2 000,00
2/212000/829911	Sonstige Erträge	2116	3116	18	2 028,00	0,00	2 028,00	2 028,00	0,00	2 028,00
2/212000/861130	Transfers von Ländern, Landesfonds und Landeskammern Refundierung Ruhebezugsleistungsgesetz, Abfertigungen	2121	3121	15	4 243,20	0,00	4 243,20	4 243,20	0,00	4 243,20
2/212000/861140	Transfers von Ländern, Landesfonds und Landeskammern	2121	3121	15	10 785,68	17 400,00	-6 614,32	10 785,68	17 400,00	-6 614,32

		MVAG			Ergebnisrechnung			Finanzierungsrechnung		
		EH	FH	VCQU	RA 2023	VA 2023	RA - VA	RA 2023	VA 2023	RA - VA
2/212000/862110	Transfers von Gemeinden, Gemeindeverbände (ohne marktbestimmte Tätigkeit) und Gemeindefonds	2121	3121	15	7 190,45	11 600,00	-4 409,55	7 190,45	11 600,00	-4 409,55
SU 21 / 31	Summe Erträge / Einzahlungen operative Gebarung				77 754,44	67 000,00	10 754,44	61 786,49	65 400,00	-3 613,51
1/212000/400000	Geringwertige Wirtschaftsgüter Einrichtungs- u. Gebrauchsgegenstände	2221	3221	23	619,13	2 000,00	-1 380,87	619,13	2 000,00	-1 380,87
1/212000/400010	Geringwertige Wirtschaftsgüter Lehrmittel Turn- und Sportgeräte	2221	3221	23	3 502,33	2 000,00	1 502,33	3 502,33	2 000,00	1 502,33
1/212000/402000	Materialien (soweit nicht zugeordnete Verbrauchsgüter)	2221	3221	23	688,59	1 000,00	-311,41	688,59	1 000,00	-311,41
1/212000/454000	Reinigungsmittel	2221	3221	23	8 649,25	8 000,00	649,25	8 649,25	8 000,00	649,25
1/212000/456000	Schreib-, Zeichen- und sonstige Büromittel, Büromaterial	2221	3221	23	1 969,46	900,00	1 069,46	1 969,46	900,00	1 069,46
1/212000/457000	Druckwerke	2221	3221	23	461,33	800,00	-338,67	461,33	800,00	-338,67
1/212000/457010	Druckwerke Lehrer - und Schülerbücherei	2221	3221	23	468,19	600,00	-131,81	468,19	600,00	-131,81
1/212000/458000	Mittel zur ärztlichen Betreuung und Gesundheitsvorsorge	2221	3221	23	1 263,82	1 600,00	-336,18	1 263,82	1 600,00	-336,18
1/212000/510100	Abfertigung Wippel	2211	3211	20	4 243,20	0,00	4 243,20	4 243,20	0,00	4 243,20
1/212000/511000	Vertragsbedienstete in handwerklich Verwendung, Geldbez. R f. VB (Arbe	2211	3211	20	41 719,53	49 800,00	-8 080,47	41 719,53	49 800,00	-8 080,47
1/212000/523000	Arbeiter nicht ganzjährig beschäftigt	2211	3211	20	1 429,05	2 300,00	-870,95	1 429,05	2 300,00	-870,95
1/212000/565000	Mehrleistungsvergütungen	2211	3211	20	0,00	400,00	-400,00	0,00	400,00	-400,00
1/212000/580000	Dienstgeberbeiträge zum Ausgleichsf für Familienbeihilfen	2212	3212	20	1 381,97	800,00	581,97	1 381,97	800,00	581,97
1/212000/582000	Sonstige Dienstgeberbeiträge zur sozialen Sicherheit (Sozialversiche	2212	3212	20	8 273,37	10 000,00	-1 726,63	8 273,37	10 000,00	-1 726,63
1/212000/582100	Sonstige Dienstgeberbeiträge zur sozialen Sicherheit - Ruhebezugsleistungsgesetz	2212	3212	20	5 734,73	5 700,00	34,73	5 734,73	5 700,00	34,73
1/212000/590000	Freiwillige Sozialleistungen (nur Barleistungen)	2212	3212	20	249,00	400,00	-151,00	249,00	400,00	-151,00
1/212000/592000	Dotierung von Rückstellungen für Jubiläumszuwendungen	2214			899,50	0,00	899,50	0,00	0,00	0,00
1/212000/593000	Dotierung von Rückstellungen für nicht konsumierte Urlaube	2214			650,40	0,00	650,40	0,00	0,00	0,00
1/212000/600000	Strom	2222	3222	24	1 881,55	4 000,00	-2 118,45	1 881,55	4 000,00	-2 118,45
1/212000/600300	Energiebezüge Wärme	2222	3222	24	28 647,17	34 800,00	-6 152,83	28 647,17	34 800,00	-6 152,83
1/212000/614000	Instandhaltung von Gebäuden und Bauten	2224	3224	24	722,29	5 000,00	-4 277,71	722,29	5 000,00	-4 277,71
1/212000/616000	Instandhaltung von Maschinen und maschinellen Anlagen	2224	3224	24	1 143,59	1 000,00	143,59	1 143,59	1 000,00	143,59

		MVAG			Ergebnisrechnung			Finanzierungsrechnung		
		EH	FH	VCQU	RA 2023	VA 2023	RA - VA	RA 2023	VA 2023	RA - VA
1/212000/618010	Instandhaltung von sonstigen Anlage Instandhaltung der Einrichtung	2224	3224	24	740,10	500,00	240,10	740,10	500,00	240,10
1/212000/618020	Instandhaltung von sonstigen Anlage Instandhaltung d.Lehrmittel u.Turng	2224	3224	24	160,17	500,00	-339,83	160,17	500,00	-339,83
1/212000/630000	Postdienste Porto	2222	3222	24	1,50	100,00	-98,50	1,50	100,00	-98,50
1/212000/631000	Telekommunikationsdienste Telefon, Telegraf, Telex	2222	3222	24	1 453,01	1 000,00	453,01	1 453,01	1 000,00	453,01
1/212000/650700	Zinsen für Finanzschulden in Euro	2241	3241	25	19 375,45	6 600,00	12 775,45	19 375,45	6 600,00	12 775,45
1/212000/670000	Versicherungen	2222	3222	24	10 365,10	10 300,00	65,10	10 365,10	10 300,00	65,10
1/212000/680300	Planmäßige Abschreibung	2226			57 040,29	35 900,00	21 140,29	0,00	0,00	0,00
1/212000/680500	Planmäßige Abschreibung	2226			1 260,80	1 300,00	-39,20	0,00	0,00	0,00
1/212000/680700	Planmäßige Abschreibung	2226			7 138,39	1 300,00	5 838,39	0,00	0,00	0,00
1/212000/700100	Pachtzinse	2223	3223	24	300,00	500,00	-200,00	300,00	500,00	-200,00
1/212000/710000	Öffentliche Abgaben (Ausgaben), ohn Gebühren gemäß FAG Grundsteuer GIS	2225	3225	24	1 035,34	7 500,00	-6 464,66	1 035,34	7 500,00	-6 464,66
1/212000/711000	Gebühren für die Benützung von Gemeindeeinrichtungen und Anlagen gemäß FAG	2225	3225	24	4 563,08	4 600,00	-36,92	4 563,08	4 600,00	-36,92
1/212000/728000	Entgelte für sonstige Leistungen	2225	3225	24	3 340,10	9 000,00	-5 659,90	3 340,10	9 000,00	-5 659,90
1/212000/728100	Entgelte für sonstige Leistungen	2225	3225	24	12 368,61	24 200,00	-11 831,39	12 368,61	24 200,00	-11 831,39
1/212000/729910	Sonstige Aufwendungen	2225	3225	1 24	2 028,00	2 000,00	28,00	2 028,00	2 000,00	28,00
SU 22 / 32	Summe Aufwendungen / Auszahlungen operative Gebarung				235 767,39	236 400,00	-632,61	168 778,01	197 900,00	-29 121,99
SA 0 / SA 1	(0) Nettoergebnis (21 - 22) / (1) Geldfluss operative Gebarung (31 - 32)				-158 012,95	-169 400,00	11 387,05	-106 991,52	-132 500,00	25 508,48
SU 23	Summe Haushaltsrücklagen				0,00	0,00	0,00	0,00	0,00	0,00
SA00	Nettoergebnis nach Zuw./Entn. Haushaltsrücklagen (Saldo 0 +/- SU23)				-158 012,95	-169 400,00	11 387,05			
Investive Gebarung										
2/212000/301100	Kapitaltransfers von Ländern, KIG 2020 PV Anlage MS		3331	1 33	0,00	0,00	0,00	2 028,00	2 000,00	28,00
SU 33	Summe Einzahlungen investive Gebarung							2 028,00	2 000,00	28,00
1/212000/042000	Amts-, Betriebs- und Geschäftsausstattung		3415	1 41	0,00	0,00	0,00	10 917,60	14 000,00	-3 082,40
SU 34	Summe Auszahlungen investive Gebarung							10 917,60	14 000,00	-3 082,40
SA2	Saldo (2) Geldfluss aus der Investiven Gebarung (33 - 34)							-8 889,60	-12 000,00	3 110,40
SA3	Saldo (3) Nettofinanzierungssaldo (Saldo 1 + Saldo 2)							-115 881,12	-144 500,00	28 618,88
Finanzierungstätigkeit										
SU 35	Summe Einzahlungen aus der Finanzierungstätigkeit							0,00	0,00	0,00
1/212000/346000	Investitionsdarlehen von Finanzunternehmen		3614	65	0,00	0,00	0,00	46 412,66	49 000,00	-2 587,34
SU 36	Summe Auszahlungen aus der Finanzierungstätigkeit							46 412,66	49 000,00	-2 587,34
SA4	Saldo (4) Geldfluss aus der Finanzierungstätigkeit (35 - 36)							-46 412,66	-49 000,00	2 587,34

		MVAG		VCQU	Ergebnisrechnung			Finanzierungsrechnung		
		EH	FH		RA 2023	VA 2023	RA - VA	RA 2023	VA 2023	RA - VA
SA5	Saldo (5) Geldfluss aus der voranschlagswirksamen Gebarung (Saldo 3 + Saldo 4)							-162 293,78	-193 500,00	31 206,22
212100	Mittelschulen Untervoranschlag unwirksam									
Operative Gebarung										
SU 21 / 31	Summe Erträge / Einzahlungen operative Gebarung				0,00	0,00	0,00	0,00	0,00	0,00
1/212100/772110	Kapitaltransferzahlung an Gemeinden - ordentlicher Schulsachaufwand \$ 34 StPEG	2231		43	2 706,00	2 000,00	706,00	0,00	0,00	0,00
SU 22 / 32	Summe Aufwendungen / Auszahlungen operative Gebarung				2 706,00	2 000,00	706,00	0,00	0,00	0,00
SA 0 / SA 1	(0) Nettoergebnis (21 - 22) / (1) Geldfluss operative Gebarung (31 - 32)				-2 706,00	-2 000,00	-706,00	0,00	0,00	0,00
SU 23	Summe Haushaltsrücklagen				0,00	0,00	0,00	0,00	0,00	0,00
SA00	Nettoergebnis nach Zuw./Entn. Haushaltsrücklagen (Saldo 0 +/- SU23)				-2 706,00	-2 000,00	-706,00			
Investive Gebarung										
SU 33	Summe Einzahlungen investive Gebarung							0,00	0,00	0,00
1/212100/772110	Kapitaltransferzahlung an Gemeinden - ordentlicher Schulsachaufwand \$ 34 StPEG		3431	43	0,00	0,00	0,00	2 706,00	2 000,00	706,00
SU 34	Summe Auszahlungen investive Gebarung							2 706,00	2 000,00	706,00
SA2	Saldo (2) Geldfluss aus der Investiven Gebarung (33 - 34)							-2 706,00	-2 000,00	-706,00
SA3	Saldo (3) Nettofinanzierungssaldo (Saldo 1 + Saldo 2)							-2 706,00	-2 000,00	-706,00
Finanzierungstätigkeit										
SU 35	Summe Einzahlungen aus der Finanzierungstätigkeit							0,00	0,00	0,00
SU 36	Summe Auszahlungen aus der Finanzierungstätigkeit							0,00	0,00	0,00
SA4	Saldo (4) Geldfluss aus der Finanzierungstätigkeit (35 - 36)							0,00	0,00	0,00
SA5	Saldo (5) Geldfluss aus der voranschlagswirksamen Gebarung (Saldo 3 + Saldo 4)							-2 706,00	-2 000,00	-706,00

	MVAG EH	MVAG FH	VCQU	Ergebnisrechnung			Finanzierungsrechnung		
				RA 2023	VA 2023	RA - VA	RA 2023	VA 2023	RA - VA
214	Polytechnische Schulen								
SA 0 / SA 1	(0) Nettoergebnis (21 - 22) / (1) Geldfluss operative Gebarung (31 – 32)			-6 101,51	-6 000,00	-101,51	0,00	0,00	0,00
SA00	Nettoergebnis nach Zuw./Entn. Haushaltsrücklagen (Saldo 0 +/- SU23)			-6 101,51	-6 000,00	-101,51			
SA2	Saldo (2) Geldfluss aus der Investiven Gebarung (33 – 34)						-6 101,51	-6 000,00	-101,51
SA3	Saldo (3) Nettofinanzierungssaldo (Saldo 1 + Saldo 2)						-6 101,51	-6 000,00	-101,51
SA4	Saldo (4) Geldfluss aus der Finanzierungstätigkeit (35 – 36)						0,00	0,00	0,00
SA5	Saldo (5) Geldfluss aus der voranschlagswirksamen Gebarung (Saldo 3 + Saldo 4)						-6 101,51	-6 000,00	-101,51
214000	Polytechnische Schulen								
Operative Gebarung									
SU 21 / 31	Summe Erträge / Einzahlungen operative Gebarung			0,00	0,00	0,00	0,00	0,00	0,00
1/214000/772110	Kapitaltransferzahlung an Gemeinden - ordentlicher Schulsachaufwand \$ 34 StPEG	2231	43	6 101,51	6 000,00	101,51	0,00	0,00	0,00
SU 22 / 32	Summe Aufwendungen / Auszahlungen operative Gebarung			6 101,51	6 000,00	101,51	0,00	0,00	0,00
SA 0 / SA 1	(0) Nettoergebnis (21 - 22) / (1) Geldfluss operative Gebarung (31 – 32)			-6 101,51	-6 000,00	-101,51	0,00	0,00	0,00
SU 23	Summe Haushaltsrücklagen			0,00	0,00	0,00	0,00	0,00	0,00
SA00	Nettoergebnis nach Zuw./Entn. Haushaltsrücklagen (Saldo 0 +/- SU23)			-6 101,51	-6 000,00	-101,51			
Investive Gebarung									
SU 33	Summe Einzahlungen investive Gebarung						0,00	0,00	0,00
1/214000/772110	Kapitaltransferzahlung an Gemeinden - ordentlicher Schulsachaufwand \$ 34 StPEG		3431 43	0,00	0,00	0,00	6 101,51	6 000,00	101,51
SU 34	Summe Auszahlungen investive Gebarung						6 101,51	6 000,00	101,51
SA2	Saldo (2) Geldfluss aus der Investiven Gebarung (33 – 34)						-6 101,51	-6 000,00	-101,51
SA3	Saldo (3) Nettofinanzierungssaldo (Saldo 1 + Saldo 2)						-6 101,51	-6 000,00	-101,51
Finanzierungstätigkeit									
SU 35	Summe Einzahlungen aus der Finanzierungstätigkeit						0,00	0,00	0,00
SU 36	Summe Auszahlungen aus der Finanzierungstätigkeit						0,00	0,00	0,00
SA4	Saldo (4) Geldfluss aus der Finanzierungstätigkeit (35 – 36)						0,00	0,00	0,00
SA5	Saldo (5) Geldfluss aus der voranschlagswirksamen Gebarung (Saldo 3 + Saldo 4)						-6 101,51	-6 000,00	-101,51

	MVAG EH	MVAG FH	VCQU	Ergebnisrechnung			Finanzierungsrechnung			
				RA 2023	VA 2023	RA - VA	RA 2023	VA 2023	RA - VA	
22	Berufsbildender Unterricht; Anstalten der Lehrer- und Erzieherbildung									
SA 0 / SA 1	(0) Nettoergebnis (21 - 22) / (1) Geldfluss operative Gebarung (31 – 32)			-3 710,89	-6 300,00	2 589,11	-3 710,89	-6 300,00	2 589,11	
SA00	Nettoergebnis nach Zuw./Entn. Haushaltsrücklagen (Saldo 0 +/- SU23)			-3 710,89	-6 300,00	2 589,11				
SA2	Saldo (2) Geldfluss aus der Investiven Gebarung (33 – 34)						0,00	0,00	0,00	
SA3	Saldo (3) Nettofinanzierungssaldo (Saldo 1 + Saldo 2)						-3 710,89	-6 300,00	2 589,11	
SA4	Saldo (4) Geldfluss aus der Finanzierungstätigkeit (35 – 36)						0,00	0,00	0,00	
SA5	Saldo (5) Geldfluss aus der voranschlagswirksamen Gebarung (Saldo 3 + Saldo 4)						-3 710,89	-6 300,00	2 589,11	
220	Berufsbildende Pflichtschulen									
SA 0 / SA 1	(0) Nettoergebnis (21 - 22) / (1) Geldfluss operative Gebarung (31 – 32)			-3 710,89	-6 300,00	2 589,11	-3 710,89	-6 300,00	2 589,11	
SA00	Nettoergebnis nach Zuw./Entn. Haushaltsrücklagen (Saldo 0 +/- SU23)			-3 710,89	-6 300,00	2 589,11				
SA2	Saldo (2) Geldfluss aus der Investiven Gebarung (33 – 34)						0,00	0,00	0,00	
SA3	Saldo (3) Nettofinanzierungssaldo (Saldo 1 + Saldo 2)						-3 710,89	-6 300,00	2 589,11	
SA4	Saldo (4) Geldfluss aus der Finanzierungstätigkeit (35 – 36)						0,00	0,00	0,00	
SA5	Saldo (5) Geldfluss aus der voranschlagswirksamen Gebarung (Saldo 3 + Saldo 4)						-3 710,89	-6 300,00	2 589,11	
220000	Berufsbildende Pflichtschulen									
Operative Gebarung										
SU 21 / 31	Summe Erträge / Einzahlungen operative Gebarung			0,00	0,00	0,00	0,00	0,00	0,00	
1/220000/751100	2231	3231	26	Laufende Transferzahlungen an das Land	3 710,89	6 300,00	-2 589,11	3 710,89	6 300,00	-2 589,11
				Berufsschulkosten						
SU 22 / 32	Summe Aufwendungen / Auszahlungen operative Gebarung			3 710,89	6 300,00	-2 589,11	3 710,89	6 300,00	-2 589,11	
SA 0 / SA 1	(0) Nettoergebnis (21 - 22) / (1) Geldfluss operative Gebarung (31 – 32)			-3 710,89	-6 300,00	2 589,11	-3 710,89	-6 300,00	2 589,11	
SU 23	Summe Haushaltsrücklagen			0,00	0,00	0,00	0,00	0,00	0,00	
SA00	Nettoergebnis nach Zuw./Entn. Haushaltsrücklagen (Saldo 0 +/- SU23)			-3 710,89	-6 300,00	2 589,11				
Investive Gebarung										
SU 33	Summe Einzahlungen investive Gebarung						0,00	0,00	0,00	
SU 34	Summe Auszahlungen investive Gebarung						0,00	0,00	0,00	
SA2	Saldo (2) Geldfluss aus der Investiven Gebarung (33 – 34)						0,00	0,00	0,00	
SA3	Saldo (3) Nettofinanzierungssaldo (Saldo 1 + Saldo 2)						-3 710,89	-6 300,00	2 589,11	
Finanzierungstätigkeit										
SU 35	Summe Einzahlungen aus der Finanzierungstätigkeit						0,00	0,00	0,00	
SU 36	Summe Auszahlungen aus der Finanzierungstätigkeit						0,00	0,00	0,00	
SA4	Saldo (4) Geldfluss aus der Finanzierungstätigkeit (35 – 36)						0,00	0,00	0,00	
SA5	Saldo (5) Geldfluss aus der voranschlagswirksamen Gebarung (Saldo 3 + Saldo 4)						-3 710,89	-6 300,00	2 589,11	

		MVAG			Ergebnisrechnung			Finanzierungsrechnung		
		EH	FH	VCQU	RA 2023	VA 2023	RA - VA	RA 2023	VA 2023	RA - VA
24	Vorschulische Erziehung									
SA 0 / SA 1	(0) Nettoergebnis (21 - 22) / (1) Geldfluss operative Gebarung (31 – 32)				-289 441,05	-342 600,00	53 158,95	-201 304,03	-255 400,00	54 095,97
SA00	Nettoergebnis nach Zuw./Entn. Haushaltsrücklagen (Saldo 0 +/- SU23)				-388 403,91	-441 800,00	53 396,09			
SA2	Saldo (2) Geldfluss aus der Investiven Gebarung (33 – 34)							1 445,78	-600,00	2 045,78
SA3	Saldo (3) Nettofinanzierungssaldo (Saldo 1 + Saldo 2)							-199 858,25	-256 000,00	56 141,75
SA4	Saldo (4) Geldfluss aus der Finanzierungstätigkeit (35 – 36)							-115 000,00	-115 000,00	0,00
SA5	Saldo (5) Geldfluss aus der voranschlagswirksamen Gebarung (Saldo 3 + Saldo 4)							-314 858,25	-371 000,00	56 141,75
240	Kindergärten									
SA 0 / SA 1	(0) Nettoergebnis (21 - 22) / (1) Geldfluss operative Gebarung (31 – 32)				-289 441,05	-330 600,00	41 158,95	-201 304,03	-243 400,00	42 095,97
SA00	Nettoergebnis nach Zuw./Entn. Haushaltsrücklagen (Saldo 0 +/- SU23)				-388 403,91	-429 800,00	41 396,09			
SA2	Saldo (2) Geldfluss aus der Investiven Gebarung (33 – 34)							1 445,78	-600,00	2 045,78
SA3	Saldo (3) Nettofinanzierungssaldo (Saldo 1 + Saldo 2)							-199 858,25	-244 000,00	44 141,75
SA4	Saldo (4) Geldfluss aus der Finanzierungstätigkeit (35 – 36)							-115 000,00	-115 000,00	0,00
SA5	Saldo (5) Geldfluss aus der voranschlagswirksamen Gebarung (Saldo 3 + Saldo 4)							-314 858,25	-359 000,00	44 141,75
240000	Kindergärten									
	Operative Gebarung									
2/240000/808000	Veräußerungen von Waren Essenbeitrag	2116	3116	16	0,00	5 000,00	-5 000,00	0,00	5 000,00	-5 000,00
2/240000/810000	Leistungserlöse Benützungsbeträge	2114	3114	13	48 575,92	48 300,00	275,92	48 398,29	48 300,00	98,29
2/240000/813000	Erträge aus der Auflösung von Investitionszuschüssen (Kapitaltransfers)	2127			3 037,31	2 900,00	137,31	0,00	0,00	0,00
2/240000/817500	Erträge aus der Auflösung von sonstigen Rückstellungen	2117			2 678,30	0,00	2 678,30	0,00	0,00	0,00
2/240000/828000	Rückersätze von Ausgaben	2116	3116	18	35 347,83	27 000,00	8 347,83	36 223,98	27 000,00	9 223,98
2/240000/828010	Rückersätze von Aufwendungen Bastelgeld	2116	3116	18	5 805,60	6 700,00	-894,40	5 796,75	6 700,00	-903,25
2/240000/828030	Kostenrückersatz Covid	2116	3116	18	2 743,53	0,00	2 743,53	2 743,53	0,00	2 743,53
2/240000/829900	Sonstige Erträge - Verrechnung zwischen operativer Gebahrung und Projekten	2116	3116	18	1 445,78	0,00	1 445,78	1 445,78	0,00	1 445,78
2/240000/861140	Laufende Transferzahlungen von Länd und Landesfonds, Personalkostenzusc	2121	3121	15	109 297,75	93 000,00	16 297,75	109 297,75	93 000,00	16 297,75
2/240000/861900	Laufende Transferzahlungen von Länd Kindergartenbeitragsersatz	2121	3121	15	47 994,05	55 300,00	-7 305,95	47 994,05	55 300,00	-7 305,95
2/240000/871120	Kapitaltransfers aus Gemeinde-Bedarfszuweisungsmittel	2121	3121	33	115 000,00	115 000,00	0,00	115 000,00	115 000,00	0,00
SU 21 / 31	Summe Erträge / Einzahlungen operative Gebarung				371 926,07	353 200,00	18 726,07	366 900,13	350 300,00	16 600,13
1/240000/400000	Geringwertige Wirtschaftsgüter des Anlagevermögens	2221	3221	23	1 482,56	3 100,00	-1 617,44	1 482,56	3 100,00	-1 617,44
1/240000/402000	Materialien (soweit nicht zugeordnete Verbrauchsgüter)	2221	3221	23	1 998,45	3 100,00	-1 101,55	1 998,45	3 100,00	-1 101,55

		MVAG			Ergebnisrechnung			Finanzierungsrechnung		
		EH	FH	VCQU	RA 2023	VA 2023	RA - VA	RA 2023	VA 2023	RA - VA
1/240000/430000	Lebensmittel	2221	3221	23	6 240,54	8 500,00	-2 259,46	6 240,54	8 500,00	-2 259,46
1/240000/454000	Reinigungsmittel	2221	3221	23	5 220,97	5 000,00	220,97	5 220,97	5 000,00	220,97
1/240000/456000	Schreib-, Zeichen- und sonstige Büromittel, Büromaterial	2221	3221	23	370,78	500,00	-129,22	370,78	500,00	-129,22
1/240000/456010	Schreib-, Zeichen- und sonstiges Bastelmaterial	2221	3221	23	5 909,33	6 700,00	-790,67	5 909,33	6 700,00	-790,67
1/240000/457000	Druckwerke	2221	3221	23	69,82	500,00	-430,18	69,82	500,00	-430,18
1/240000/510000	Vertragsbedienstete der Verwaltung Geldbezüge R für VB (Angestellte)	2211	3211	20	262 389,99	259 600,00	2 789,99	262 389,99	259 600,00	2 789,99
1/240000/511000	Vertragsbedienstete in handwerklich Verwendung, Geldbez. R f. VB (Arbe	2211	3211	20	33 780,36	31 300,00	2 480,36	33 780,36	31 300,00	2 480,36
1/240000/522000	Angestellte nicht ganzjährig beschä	2211	3211	20	535,50	6 800,00	-6 264,50	535,50	6 800,00	-6 264,50
1/240000/523000	Arbeiter nicht ganzjährig beschäfti	2211	3211	20	0,00	1 000,00	-1 000,00	0,00	1 000,00	-1 000,00
1/240000/565000	Mehroleistungsvergütungen	2211	3211	20	0,00	4 300,00	-4 300,00	0,00	4 300,00	-4 300,00
1/240000/580000	Dienstgeberbeiträge zum Ausgleichsf für Familienbeihilfen	2212	3212	20	10 985,68	10 900,00	85,68	10 985,68	10 900,00	85,68
1/240000/582000	Sonstige Dienstgeberbeiträge zur sozialen Sicherheit (Sozialversiche	2212	3212	20	59 639,67	59 000,00	639,67	59 639,67	59 000,00	639,67
1/240000/582100	Sonstige Dienstgeberbeiträge zur sozialen Sicherheit - Ruhebezugsleistungsgesetz	2212	3212	20	34 277,22	33 000,00	1 277,22	34 277,22	33 000,00	1 277,22
1/240000/590000	Freiwillige Sozialleistungen (nur Barleistungen)	2212	3212	20	1 450,00	1 500,00	-50,00	1 450,00	1 500,00	-50,00
1/240000/592000	Dotierung von Rückstellungen für Jubiläumszuwendungen	2214			441,12	0,00	441,12	0,00	0,00	0,00
1/240000/593000	Dotierung von Rückstellungen für nicht konsumierte Urlaube	2214			2 916,70	0,00	2 916,70	0,00	0,00	0,00
1/240000/600000	Strom	2222	3222	24	1 565,89	3 000,00	-1 434,11	1 565,89	3 000,00	-1 434,11
1/240000/600300	Wärme	2222	3222	24	7 755,35	11 400,00	-3 644,65	7 755,35	11 400,00	-3 644,65
1/240000/614000	Instandhaltung von Gebäuden	2224	3224	24	1 425,68	2 000,00	-574,32	1 425,68	2 000,00	-574,32
1/240000/618000	Instandhaltung von sonstigen Anlage (z.B. Einrichtung)	2224	3224	24	3 444,74	1 000,00	2 444,74	3 444,74	1 000,00	2 444,74
1/240000/631000	Telekommunikationsdienste Telefon, Telegraf, Telex	2222	3222	24	609,27	500,00	109,27	609,27	500,00	109,27
1/240000/650700	Zinsen für Finanzschulden - Inland Zinsen	2241	3241	25	25 248,84	20 800,00	4 448,84	25 248,84	20 800,00	4 448,84
1/240000/670000	Versicherungen	2222	3222	24	3 056,51	2 900,00	156,51	3 056,51	2 900,00	156,51
1/240000/680200	Planmäßige Abschreibung	2226			4 996,18	5 000,00	-3,82	0,00	0,00	0,00
1/240000/680300	Planmäßige Abschreibung	2226			44 323,14	44 300,00	23,14	0,00	0,00	0,00
1/240000/680500	Planmäßige Abschreibung	2226			857,78	900,00	-42,22	0,00	0,00	0,00
1/240000/680700	Planmäßige Abschreibung	2226			6 334,31	6 300,00	34,31	0,00	0,00	0,00
1/240000/700000	Mietzinse Kopierer bis einschl. 2018	2223	3223	24	1 377,91	1 300,00	77,91	1 377,91	1 300,00	77,91

		MVAG			Ergebnisrechnung			Finanzierungsrechnung		
		EH	FH	VCQU	RA 2023	VA 2023	RA - VA	RA 2023	VA 2023	RA - VA
1/240000/710000	Öffentliche Abgaben, ohne Gebühren gemäß FAG	2225	3225	24	0,00	200,00	-200,00	0,00	200,00	-200,00
1/240000/711000	Gebühren für die Benützung v. Gemeinrichtungen u. Anlagen gem. FAG (Ausgaben)	2225	3225	24	3 076,02	3 600,00	-523,98	3 076,02	3 600,00	-523,98
1/240000/724000	Reisegebühren	2225	3225	24	934,92	600,00	334,92	934,92	600,00	334,92
1/240000/728000	Entgelte für sonstige Leistungen	2225	3225	24	2 276,69	6 600,00	-4 323,31	2 276,69	6 600,00	-4 323,31
1/240000/729910	Sonstige Aufwendungen	2225	3225	1 24	1 445,78	0,00	1 445,78	1 445,78	0,00	1 445,78
SU 22 / 32	Summe Aufwendungen / Auszahlungen operative Gebarung				536 437,70	545 200,00	-8 762,30	476 568,47	488 700,00	-12 131,53
SA 0 / SA 1	(0) Nettoergebnis (21 - 22) / (1) Geldfluss operative Gebarung (31 - 32)				-164 511,63	-192 000,00	27 488,37	-109 668,34	-138 400,00	28 731,66
2/240000/894200	Entnahmen von zweckgebundenen Haushaltsrücklagen	2301			14 037,14	13 800,00	237,14	0,00	0,00	0,00
1/240000/794200	Zuweisung an zweckgebundene Haushaltsrücklagen	2401			115 000,00	115 000,00	0,00	0,00	0,00	0,00
SU 23	Summe Haushaltsrücklagen				-100 962,86	-101 200,00	237,14	0,00	0,00	0,00
SA00	Nettoergebnis nach Zuw./Entn. Haushaltsrücklagen (Saldo 0 +/- SU23)				-265 474,49	-293 200,00	27 725,51			
Investive Gebarung										
2/240000/301111	Kapitaltransfers von Ländern, KIP PV Anlage Kindergarten		3331	1 33	0,00	0,00	0,00	1 445,78	1 400,00	45,78
SU 33	Summe Einzahlungen investive Gebarung							1 445,78	1 400,00	45,78
1/240000/042000	Betriebsausstattung		3415	2 41	0,00	0,00	0,00	0,00	2 000,00	-2 000,00
SU 34	Summe Auszahlungen investive Gebarung							0,00	2 000,00	-2 000,00
SA2	Saldo (2) Geldfluss aus der Investiven Gebarung (33 - 34)							1 445,78	-600,00	2 045,78
SA3	Saldo (3) Nettofinanzierungssaldo (Saldo 1 + Saldo 2)							-108 222,56	-139 000,00	30 777,44
Finanzierungstätigkeit										
SU 35	Summe Einzahlungen aus der Finanzierungstätigkeit							0,00	0,00	0,00
1/240000/346100	Investitionsdarlehen von Kreditinst Tilgung f. Darlehen v. Banken		3614	65	0,00	0,00	0,00	115 000,00	115 000,00	0,00
SU 36	Summe Auszahlungen aus der Finanzierungstätigkeit							115 000,00	115 000,00	0,00
SA4	Saldo (4) Geldfluss aus der Finanzierungstätigkeit (35 - 36)							-115 000,00	-115 000,00	0,00
SA5	Saldo (5) Geldfluss aus der voranschlagswirksamen Gebarung (Saldo 3 + Saldo 4)							-223 222,56	-254 000,00	30 777,44
240100	Kinderbetreuung Weixelbaum									
Operative Gebarung										
2/240100/811000	Einnahmen aus d.Vermietung und Verp von Sachen, aus Dienstbark. u.Baure	2115	3115	14	8 772,04	7 800,00	972,04	8 522,04	7 800,00	722,04
2/240100/829000	Sonstige Einnahmen	2116	3116	18	0,00	100,00	-100,00	0,00	100,00	-100,00
SU 21 / 31	Summe Erträge / Einzahlungen operative Gebarung				8 772,04	7 900,00	872,04	8 522,04	7 900,00	622,04
1/240100/402000	Verbrauchsgüter	2221	3221	23	548,20	3 000,00	-2 451,80	548,20	3 000,00	-2 451,80
1/240100/451000	Brennstoffe	2221	3221	23	11 757,41	18 600,00	-6 842,59	11 757,41	18 600,00	-6 842,59

			MVAG			Ergebnisrechnung			Finanzierungsrechnung		
			EH	FH	VCQU	RA 2023	VA 2023	RA - VA	RA 2023	VA 2023	RA - VA
1/240100/590000	Freiwillige Sozialleistungen (nur Barleistungen)		2212	3212	20	160,00	200,00	-40,00	160,00	200,00	-40,00
1/240100/600000	Strom Haus Weixelbaum 51		2222	3222	24	1 418,93	1 500,00	-81,07	1 418,93	1 500,00	-81,07
1/240100/614000	Instandhaltung von Gebäuden		2224	3224	24	4 055,47	1 000,00	3 055,47	4 055,47	1 000,00	3 055,47
1/240100/631000	Telekommunikationsdienste Telefon, Telegraf, Telex		2222	3222	24	209,27	200,00	9,27	209,27	200,00	9,27
1/240100/670000	Versicherungen		2222	3222	24	2 787,86	2 800,00	-12,14	2 787,86	2 800,00	-12,14
1/240100/680300	Planmäßige Abschreibung		2226			33 058,00	33 100,00	-42,00	0,00	0,00	0,00
1/240100/680700	Planmäßige Abschreibung		2226			485,73	500,00	-14,27	0,00	0,00	0,00
1/240100/711000	Gebühren für die Benützung v. Gemeinrichtungen u. Anlagen gem. FAG (Ausgaben)		2225	3225	24	1 990,94	1 900,00	90,94	1 990,94	1 900,00	90,94
1/240100/728000	Entgelte für sonstige Leistungen		2225	3225	24	2 661,83	2 700,00	-38,17	2 661,83	2 700,00	-38,17
1/240100/755200	Kapitaltransferzahlungen an private Haushalte Kinderbetreuung		2233	3233	27	74 567,82	81 000,00	-6 432,18	74 567,82	81 000,00	-6 432,18
SU 22 / 32	Summe Aufwendungen / Auszahlungen operative Gebarung					133 701,46	146 500,00	-12 798,54	100 157,73	112 900,00	-12 742,27
SA 0 / SA 1	(0) Nettoergebnis (21 - 22) / (1) Geldfluss operative Gebarung (31 - 32)					-124 929,42	-138 600,00	13 670,58	-91 635,69	-105 000,00	13 364,31
2/240100/894200	Entnahmen von zweckgebundenen Haushaltsrücklagen		2301			2 000,00	2 000,00	0,00	0,00	0,00	0,00
SU 23	Summe Haushaltsrücklagen					2 000,00	2 000,00	0,00	0,00	0,00	0,00
SA00	Nettoergebnis nach Zuw./Entn. Haushaltsrücklagen (Saldo 0 +/- SU23)					-122 929,42	-136 600,00	13 670,58			
Investive Gebarung											
SU 33	Summe Einzahlungen investive Gebarung								0,00	0,00	0,00
SU 34	Summe Auszahlungen investive Gebarung								0,00	0,00	0,00
SA2	Saldo (2) Geldfluss aus der Investiven Gebarung (33 - 34)								0,00	0,00	0,00
SA3	Saldo (3) Nettofinanzierungssaldo (Saldo 1 + Saldo 2)								-91 635,69	-105 000,00	13 364,31
Finanzierungstätigkeit											
SU 35	Summe Einzahlungen aus der Finanzierungstätigkeit								0,00	0,00	0,00
SU 36	Summe Auszahlungen aus der Finanzierungstätigkeit								0,00	0,00	0,00
SA4	Saldo (4) Geldfluss aus der Finanzierungstätigkeit (35 - 36)								0,00	0,00	0,00
SA5	Saldo (5) Geldfluss aus der voranschlagswirksamen Gebarung (Saldo 3 + Saldo 4)								-91 635,69	-105 000,00	13 364,31

	MVAG EH	MVAG FH	VCQU	Ergebnisrechnung			Finanzierungsrechnung		
				RA 2023	VA 2023	RA - VA	RA 2023	VA 2023	RA - VA
249	Sonstige Einrichtungen und Maßnahmen								
SA 0 / SA 1	(0) Nettoergebnis (21 - 22) / (1) Geldfluss operative Gebarung (31 – 32)			0,00	-12 000,00	12 000,00	0,00	-12 000,00	12 000,00
SA00	Nettoergebnis nach Zuw./Entn. Haushaltsrücklagen (Saldo 0 +/- SU23)			0,00	-12 000,00	12 000,00			
SA2	Saldo (2) Geldfluss aus der Investiven Gebarung (33 – 34)						0,00	0,00	0,00
SA3	Saldo (3) Nettofinanzierungssaldo (Saldo 1 + Saldo 2)						0,00	-12 000,00	12 000,00
SA4	Saldo (4) Geldfluss aus der Finanzierungstätigkeit (35 – 36)						0,00	0,00	0,00
SA5	Saldo (5) Geldfluss aus der voranschlagswirksamen Gebarung (Saldo 3 + Saldo 4)						0,00	-12 000,00	12 000,00
249000	Sonstige Einrichtungen und Maßnahme								
Operative Gebarung									
SU 21 / 31	Summe Erträge / Einzahlungen operative Gebarung			0,00	0,00	0,00	0,00	0,00	0,00
1/249000/728000	Entgelte für sonstige Leistungen Gelkegenheitsverkehr der Schulen Beitrag der Gemeinden			0,00	10 000,00	-10 000,00	0,00	10 000,00	-10 000,00
1/249000/768000	Sonstige laufende Transferzahlungen private Haushalte Kinderbeförderung			0,00	2 000,00	-2 000,00	0,00	2 000,00	-2 000,00
SU 22 / 32	Summe Aufwendungen / Auszahlungen operative Gebarung			0,00	12 000,00	-12 000,00	0,00	12 000,00	-12 000,00
SA 0 / SA 1	(0) Nettoergebnis (21 - 22) / (1) Geldfluss operative Gebarung (31 – 32)			0,00	-12 000,00	12 000,00	0,00	-12 000,00	12 000,00
SU 23	Summe Haushaltsrücklagen			0,00	0,00	0,00	0,00	0,00	0,00
SA00	Nettoergebnis nach Zuw./Entn. Haushaltsrücklagen (Saldo 0 +/- SU23)			0,00	-12 000,00	12 000,00			
Investive Gebarung									
SU 33	Summe Einzahlungen investive Gebarung						0,00	0,00	0,00
SU 34	Summe Auszahlungen investive Gebarung						0,00	0,00	0,00
SA2	Saldo (2) Geldfluss aus der Investiven Gebarung (33 – 34)						0,00	0,00	0,00
SA3	Saldo (3) Nettofinanzierungssaldo (Saldo 1 + Saldo 2)						0,00	-12 000,00	12 000,00
Finanzierungstätigkeit									
SU 35	Summe Einzahlungen aus der Finanzierungstätigkeit						0,00	0,00	0,00
SU 36	Summe Auszahlungen aus der Finanzierungstätigkeit						0,00	0,00	0,00
SA4	Saldo (4) Geldfluss aus der Finanzierungstätigkeit (35 – 36)						0,00	0,00	0,00
SA5	Saldo (5) Geldfluss aus der voranschlagswirksamen Gebarung (Saldo 3 + Saldo 4)						0,00	-12 000,00	12 000,00

	MVAG	MVAG	VCQU	Ergebnisrechnung			Finanzierungsrechnung			
				EH	FH		RA 2023	VA 2023	RA - VA	RA 2023
26	Sport und außerschulische Leibeserziehung									
SA 0 / SA 1	(0) Nettoergebnis (21 - 22) / (1) Geldfluss operative Gebarung (31 – 32)			-26 817,52	-43 000,00	16 182,48	2 102,59	-15 300,00	17 402,59	
SA00	Nettoergebnis nach Zuw./Entn. Haushaltsrücklagen (Saldo 0 +/- SU23)			-47 817,52	-64 000,00	16 182,48				
SA2	Saldo (2) Geldfluss aus der Investiven Gebarung (33 – 34)						-24 836,16	-26 000,00	1 163,84	
SA3	Saldo (3) Nettofinanzierungssaldo (Saldo 1 + Saldo 2)						-22 733,57	-41 300,00	18 566,43	
SA4	Saldo (4) Geldfluss aus der Finanzierungstätigkeit (35 – 36)						0,00	0,00	0,00	
SA5	Saldo (5) Geldfluss aus der voranschlagswirksamen Gebarung (Saldo 3 + Saldo 4)						-22 733,57	-41 300,00	18 566,43	
262	Sportplätze									
SA 0 / SA 1	(0) Nettoergebnis (21 - 22) / (1) Geldfluss operative Gebarung (31 – 32)			-16 884,65	-30 700,00	13 815,35	3 745,02	-11 300,00	15 045,02	
SA00	Nettoergebnis nach Zuw./Entn. Haushaltsrücklagen (Saldo 0 +/- SU23)			-39 384,65	-53 200,00	13 815,35				
SA2	Saldo (2) Geldfluss aus der Investiven Gebarung (33 – 34)						-24 836,16	-26 000,00	1 163,84	
SA3	Saldo (3) Nettofinanzierungssaldo (Saldo 1 + Saldo 2)						-21 091,14	-37 300,00	16 208,86	
SA4	Saldo (4) Geldfluss aus der Finanzierungstätigkeit (35 – 36)						0,00	0,00	0,00	
SA5	Saldo (5) Geldfluss aus der voranschlagswirksamen Gebarung (Saldo 3 + Saldo 4)						-21 091,14	-37 300,00	16 208,86	
262000	Sport u. außerschulische Leibeserziehung									
Operative Gebarung										
2/262000/811000	Miet- und Pachterlöse	2115	3115	14	6 000,00	6 200,00	-200,00	6 000,00	6 200,00	-200,00
2/262000/813000	Erträge aus der Auflösung von Investitionszuschüssen (Kapitaltransfers)	2127			1 325,00	0,00	1 325,00	0,00	0,00	0,00
2/262000/829000	Sonstige Einnahmen	2116	3116	18	0,00	100,00	-100,00	0,00	100,00	-100,00
6/262000/871110	Kapitaltransfers aus Gemeinde-Bedarfszuweisungsmittel	2121	3121	1 33	26 000,00	26 000,00	0,00	26 000,00	26 000,00	0,00
SU 21 / 31	Summe Erträge / Einzahlungen operative Gebarung				33 325,00	32 300,00	1 025,00	32 000,00	32 300,00	-300,00
1/262000/451000	Brennstoffe	2221	3221	23	3 403,30	7 000,00	-3 596,70	3 403,30	7 000,00	-3 596,70
1/262000/600000	Strom	2222	3222	24	118,83	600,00	-481,17	118,83	600,00	-481,17
1/262000/614000	Instandhaltung von Gebäuden	2224	3224	24	398,67	500,00	-101,33	398,67	500,00	-101,33
1/262000/618000	Instandhaltung von sonstigen Anlagen	2224	3224	24	7 606,75	20 000,00	-12 393,25	7 606,75	20 000,00	-12 393,25
1/262000/670000	Versicherungen	2222	3222	24	992,77	1 000,00	-7,23	992,77	1 000,00	-7,23
1/262000/680300	Planmäßige Abschreibung	2226			17 060,37	17 100,00	-39,63	0,00	0,00	0,00
1/262000/680500	Planmäßige Abschreibung	2226			4 894,30	2 300,00	2 594,30	0,00	0,00	0,00
1/262000/700100	Pachtzinse	2223	3223	24	743,00	700,00	43,00	743,00	700,00	43,00
1/262000/711000	Gebühren für die Benützung v. Gemeinrichtungen u. Anlagen gem. FAG (Ausgaben)	2225	3225	24	1 445,00	1 500,00	-55,00	1 445,00	1 500,00	-55,00
1/262000/711010	Öffentliche Abgaben (Ausgaben), ohn SV Ratschendorf	2225	3225	24	489,64	500,00	-10,36	489,64	500,00	-10,36
1/262000/728000	Entgelte für sonstige Leistungen	2225	3225	24	7 177,02	6 000,00	1 177,02	7 177,02	6 000,00	1 177,02
1/262000/728010	Entgelte für sonstige Leistungen Kehrgebühren	2225	3225	24	280,00	200,00	80,00	280,00	200,00	80,00

		MVAG			Ergebnisrechnung			Finanzierungsrechnung		
		EH	FH	VCQU	RA 2023	VA 2023	RA - VA	RA 2023	VA 2023	RA - VA
1/262000/757000	Laufende Transferzahlungen an priva Organisationen Sportvereinsförderun	2234	3234	27	5 600,00	5 600,00	0,00	5 600,00	5 600,00	0,00
SU 22 / 32	Summe Aufwendungen / Auszahlungen operative Gebarung				50 209,65	63 000,00	-12 790,35	28 254,98	43 600,00	-15 345,02
SA 0 / SA 1	(0) Nettoergebnis (21 - 22) / (1) Geldfluss operative Gebarung (31 – 32)				-16 884,65	-30 700,00	13 815,35	3 745,02	-11 300,00	15 045,02
2/262000/894200	Entnahmen von zweckgebundenen Haushaltsrücklagen	2301			3 500,00	3 500,00	0,00	0,00	0,00	0,00
1/262000/794200	Zuweisung an zweckgebundene Haushaltsrücklagen	2401			26 000,00	26 000,00	0,00	0,00	0,00	0,00
SU 23	Summe Haushaltsrücklagen				-22 500,00	-22 500,00	0,00	0,00	0,00	0,00
SA00	Nettoergebnis nach Zuw./Entn. Haushaltsrücklagen (Saldo 0 +/- SU23)				-39 384,65	-53 200,00	13 815,35			
Investive Gebarung										
6/262000/300010	Kapitaltransfers von Bund, Bundesfonds und Bundeskammern		3331	1 33	0,00	0,00	0,00	26 500,00	27 000,00	-500,00
SU 33	Summe Einzahlungen investive Gebarung							26 500,00	27 000,00	-500,00
5/262000/050000	Sonderanlagen		3412	1 40	0,00	0,00	0,00	51 336,16	53 000,00	-1 663,84
SU 34	Summe Auszahlungen investive Gebarung							51 336,16	53 000,00	-1 663,84
SA2	Saldo (2) Geldfluss aus der Investiven Gebarung (33 – 34)							-24 836,16	-26 000,00	1 163,84
SA3	Saldo (3) Nettofinanzierungssaldo (Saldo 1 + Saldo 2)							-21 091,14	-37 300,00	16 208,86
Finanzierungstätigkeit										
SU 35	Summe Einzahlungen aus der Finanzierungstätigkeit							0,00	0,00	0,00
SU 36	Summe Auszahlungen aus der Finanzierungstätigkeit							0,00	0,00	0,00
SA4	Saldo (4) Geldfluss aus der Finanzierungstätigkeit (35 – 36)							0,00	0,00	0,00
SA5	Saldo (5) Geldfluss aus der voranschlagswirksamen Gebarung (Saldo 3 + Saldo 4)							-21 091,14	-37 300,00	16 208,86

	MVAG	MVAG	VCQU	Ergebnisrechnung			Finanzierungsrechnung		
				EH	FH		RA 2023	VA 2023	RA - VA
264	Eislaufplätze und –hallen								
SA 0 / SA 1	(0) Nettoergebnis (21 - 22) / (1) Geldfluss operative Gebarung (31 – 32)			-186,98	-600,00	413,02	-186,98	-600,00	413,02
SA00	Nettoergebnis nach Zuw./Entn. Haushaltsrücklagen (Saldo 0 +/- SU23)			-186,98	-600,00	413,02			
SA2	Saldo (2) Geldfluss aus der Investiven Gebarung (33 – 34)						0,00	0,00	0,00
SA3	Saldo (3) Nettofinanzierungssaldo (Saldo 1 + Saldo 2)						-186,98	-600,00	413,02
SA4	Saldo (4) Geldfluss aus der Finanzierungstätigkeit (35 – 36)						0,00	0,00	0,00
SA5	Saldo (5) Geldfluss aus der voranschlagswirksamen Gebarung (Saldo 3 + Saldo 4)						-186,98	-600,00	413,02
264000	Eislaufplätze und -hallen								
Operative Gebarung									
SU 21 / 31	Summe Erträge / Einzahlungen operative Gebarung			0,00	0,00	0,00	0,00	0,00	0,00
1/264000/600000	Strom			2222	3222	24	135,09	400,00	-264,91
1/264000/670000	Versicherungen			2222	3222	24	51,89	100,00	-48,11
1/264000/728000	Entgelte für sonstige Leistungen			2225	3225	24	0,00	100,00	-100,00
SU 22 / 32	Summe Aufwendungen / Auszahlungen operative Gebarung			186,98	600,00	-413,02	186,98	600,00	-413,02
SA 0 / SA 1	(0) Nettoergebnis (21 - 22) / (1) Geldfluss operative Gebarung (31 – 32)			-186,98	-600,00	413,02	-186,98	-600,00	413,02
SU 23	Summe Haushaltsrücklagen			0,00	0,00	0,00	0,00	0,00	0,00
SA00	Nettoergebnis nach Zuw./Entn. Haushaltsrücklagen (Saldo 0 +/- SU23)			-186,98	-600,00	413,02			
Investive Gebarung									
SU 33	Summe Einzahlungen investive Gebarung						0,00	0,00	0,00
SU 34	Summe Auszahlungen investive Gebarung						0,00	0,00	0,00
SA2	Saldo (2) Geldfluss aus der Investiven Gebarung (33 – 34)						0,00	0,00	0,00
SA3	Saldo (3) Nettofinanzierungssaldo (Saldo 1 + Saldo 2)						-186,98	-600,00	413,02
Finanzierungstätigkeit									
SU 35	Summe Einzahlungen aus der Finanzierungstätigkeit						0,00	0,00	0,00
SU 36	Summe Auszahlungen aus der Finanzierungstätigkeit						0,00	0,00	0,00
SA4	Saldo (4) Geldfluss aus der Finanzierungstätigkeit (35 – 36)						0,00	0,00	0,00
SA5	Saldo (5) Geldfluss aus der voranschlagswirksamen Gebarung (Saldo 3 + Saldo 4)						-186,98	-600,00	413,02

	MVAG	MVAG	VCQU	Ergebnisrechnung			Finanzierungsrechnung		
				EH	FH		RA 2023	VA 2023	RA - VA
265	Tennisplätze und -hallen								
SA 0 / SA 1	(0) Nettoergebnis (21 - 22) / (1) Geldfluss operative Gebarung (31 – 32)			-9 245,89	-9 400,00	154,11	-955,45	-1 100,00	144,55
SA00	Nettoergebnis nach Zuw./Entn. Haushaltsrücklagen (Saldo 0 +/- SU23)			-7 745,89	-7 900,00	154,11			
SA2	Saldo (2) Geldfluss aus der Investiven Gebarung (33 – 34)						0,00	0,00	0,00
SA3	Saldo (3) Nettofinanzierungssaldo (Saldo 1 + Saldo 2)						-955,45	-1 100,00	144,55
SA4	Saldo (4) Geldfluss aus der Finanzierungstätigkeit (35 – 36)						0,00	0,00	0,00
SA5	Saldo (5) Geldfluss aus der voranschlagswirksamen Gebarung (Saldo 3 + Saldo 4)						-955,45	-1 100,00	144,55
265000	Tennisplätze und -hallen								
Operative Gebarung									
SU 21 / 31	Summe Erträge / Einzahlungen operative Gebarung			0,00	0,00	0,00	0,00	0,00	0,00
1/265000/670000	Versicherungen		2222 3222 24	452,70	500,00	-47,30	452,70	500,00	-47,30
1/265000/680300	Planmäßige Abschreibung		2226	5 368,00	5 400,00	-32,00	0,00	0,00	0,00
1/265000/680500	Planmäßige Abschreibung		2226	2 922,44	2 900,00	22,44	0,00	0,00	0,00
1/265000/710000	Öffentliche Abgaben, ohne Gebühren gemäß FAG		2225 3225 24	62,75	100,00	-37,25	62,75	100,00	-37,25
1/265000/728000	Entgelte f. sonst. Leistungen		2225 3225 24	440,00	400,00	40,00	440,00	400,00	40,00
1/265000/757000	Transfers an private Organisationen ohne Erwerbszweck		2234 3234 27	0,00	100,00	-100,00	0,00	100,00	-100,00
SU 22 / 32	Summe Aufwendungen / Auszahlungen operative Gebarung			9 245,89	9 400,00	-154,11	955,45	1 100,00	-144,55
SA 0 / SA 1	(0) Nettoergebnis (21 - 22) / (1) Geldfluss operative Gebarung (31 – 32)			-9 245,89	-9 400,00	154,11	-955,45	-1 100,00	144,55
2/265000/894200	Entnahmen von zweckgebundenen Haushaltsrücklagen		2301	1 500,00	1 500,00	0,00	0,00	0,00	0,00
SU 23	Summe Haushaltsrücklagen			1 500,00	1 500,00	0,00	0,00	0,00	0,00
SA00	Nettoergebnis nach Zuw./Entn. Haushaltsrücklagen (Saldo 0 +/- SU23)			-7 745,89	-7 900,00	154,11			
Investive Gebarung									
SU 33	Summe Einzahlungen investive Gebarung						0,00	0,00	0,00
SU 34	Summe Auszahlungen investive Gebarung						0,00	0,00	0,00
SA2	Saldo (2) Geldfluss aus der Investiven Gebarung (33 – 34)						0,00	0,00	0,00
SA3	Saldo (3) Nettofinanzierungssaldo (Saldo 1 + Saldo 2)						-955,45	-1 100,00	144,55
Finanzierungstätigkeit									
SU 35	Summe Einzahlungen aus der Finanzierungstätigkeit						0,00	0,00	0,00
SU 36	Summe Auszahlungen aus der Finanzierungstätigkeit						0,00	0,00	0,00
SA4	Saldo (4) Geldfluss aus der Finanzierungstätigkeit (35 – 36)						0,00	0,00	0,00
SA5	Saldo (5) Geldfluss aus der voranschlagswirksamen Gebarung (Saldo 3 + Saldo 4)						-955,45	-1 100,00	144,55

	MVAG EH	MVAG FH	VCQU	Ergebnisrechnung			Finanzierungsrechnung		
				RA 2023	VA 2023	RA - VA	RA 2023	VA 2023	RA - VA
266	Wintersportanlagen								
SA 0 / SA 1	(0) Nettoergebnis (21 - 22) / (1) Geldfluss operative Gebarung (31 – 32)			0,00	-900,00	900,00	0,00	-900,00	900,00
SA00	Nettoergebnis nach Zuw./Entn. Haushaltsrücklagen (Saldo 0 +/- SU23)			0,00	-900,00	900,00			
SA2	Saldo (2) Geldfluss aus der Investiven Gebarung (33 – 34)						0,00	0,00	0,00
SA3	Saldo (3) Nettofinanzierungssaldo (Saldo 1 + Saldo 2)						0,00	-900,00	900,00
SA4	Saldo (4) Geldfluss aus der Finanzierungstätigkeit (35 – 36)						0,00	0,00	0,00
SA5	Saldo (5) Geldfluss aus der voranschlagswirksamen Gebarung (Saldo 3 + Saldo 4)						0,00	-900,00	900,00
266000	Wintersportanlagen								
Operative Gebarung									
SU 21 / 31	Summe Erträge / Einzahlungen operative Gebarung			0,00	0,00	0,00	0,00	0,00	0,00
1/266000/670000	Versicherungen		2222 3222 24	0,00	600,00	-600,00	0,00	600,00	-600,00
1/266000/728000	Entgelte für sonstige Leistungen		2225 3225 24	0,00	300,00	-300,00	0,00	300,00	-300,00
SU 22 / 32	Summe Aufwendungen / Auszahlungen operative Gebarung			0,00	900,00	-900,00	0,00	900,00	-900,00
SA 0 / SA 1	(0) Nettoergebnis (21 - 22) / (1) Geldfluss operative Gebarung (31 – 32)			0,00	-900,00	900,00	0,00	-900,00	900,00
SU 23	Summe Haushaltsrücklagen			0,00	0,00	0,00	0,00	0,00	0,00
SA00	Nettoergebnis nach Zuw./Entn. Haushaltsrücklagen (Saldo 0 +/- SU23)			0,00	-900,00	900,00			
Investive Gebarung									
SU 33	Summe Einzahlungen investive Gebarung						0,00	0,00	0,00
SU 34	Summe Auszahlungen investive Gebarung						0,00	0,00	0,00
SA2	Saldo (2) Geldfluss aus der Investiven Gebarung (33 – 34)						0,00	0,00	0,00
SA3	Saldo (3) Nettofinanzierungssaldo (Saldo 1 + Saldo 2)						0,00	-900,00	900,00
Finanzierungstätigkeit									
SU 35	Summe Einzahlungen aus der Finanzierungstätigkeit						0,00	0,00	0,00
SU 36	Summe Auszahlungen aus der Finanzierungstätigkeit						0,00	0,00	0,00
SA4	Saldo (4) Geldfluss aus der Finanzierungstätigkeit (35 – 36)						0,00	0,00	0,00
SA5	Saldo (5) Geldfluss aus der voranschlagswirksamen Gebarung (Saldo 3 + Saldo 4)						0,00	-900,00	900,00

	MVAG	MVAG	VCQU	Ergebnisrechnung			Finanzierungsrechnung			
				EH	FH		RA 2023	VA 2023	RA - VA	RA 2023
269	Sonstige Einrichtungen und Maßnahmen									
SA 0 / SA 1	(0) Nettoergebnis (21 - 22) / (1) Geldfluss operative Gebarung (31 – 32)			-500,00	-1 400,00	900,00	-500,00	-1 400,00	900,00	
SA00	Nettoergebnis nach Zuw./Entn. Haushaltsrücklagen (Saldo 0 +/- SU23)			-500,00	-1 400,00	900,00				
SA2	Saldo (2) Geldfluss aus der Investiven Gebarung (33 – 34)						0,00	0,00	0,00	
SA3	Saldo (3) Nettofinanzierungssaldo (Saldo 1 + Saldo 2)						-500,00	-1 400,00	900,00	
SA4	Saldo (4) Geldfluss aus der Finanzierungstätigkeit (35 – 36)						0,00	0,00	0,00	
SA5	Saldo (5) Geldfluss aus der voranschlagswirksamen Gebarung (Saldo 3 + Saldo 4)						-500,00	-1 400,00	900,00	
269000	Sonstige Einrichtungen und Maßnahme									
Operative Gebarung										
SU 21 / 31	Summe Erträge / Einzahlungen operative Gebarung			0,00	0,00	0,00	0,00	0,00	0,00	
1/269000/700100	Pachtzinse	2223	3223	24	0,00	200,00	-200,00	0,00	200,00	-200,00
1/269000/728000	Entgelte für sonstige Leistungen Beachvolleyballverein Sand	2225	3225	24	0,00	500,00	-500,00	0,00	500,00	-500,00
1/269000/757000	Laufende Transferzahlungen Beachvolleyball Ratschendorf	2234	3234	27	0,00	200,00	-200,00	0,00	200,00	-200,00
1/269000/757050	Subvention Motorsport Hasler	2234	3234	27	500,00	500,00	0,00	500,00	500,00	0,00
SU 22 / 32	Summe Aufwendungen / Auszahlungen operative Gebarung			500,00	1 400,00	-900,00	500,00	1 400,00	-900,00	
SA 0 / SA 1	(0) Nettoergebnis (21 - 22) / (1) Geldfluss operative Gebarung (31 – 32)			-500,00	-1 400,00	900,00	-500,00	-1 400,00	900,00	
SU 23	Summe Haushaltsrücklagen			0,00	0,00	0,00	0,00	0,00	0,00	
SA00	Nettoergebnis nach Zuw./Entn. Haushaltsrücklagen (Saldo 0 +/- SU23)			-500,00	-1 400,00	900,00				
Investive Gebarung										
SU 33	Summe Einzahlungen investive Gebarung						0,00	0,00	0,00	
SU 34	Summe Auszahlungen investive Gebarung						0,00	0,00	0,00	
SA2	Saldo (2) Geldfluss aus der Investiven Gebarung (33 – 34)						0,00	0,00	0,00	
SA3	Saldo (3) Nettofinanzierungssaldo (Saldo 1 + Saldo 2)						-500,00	-1 400,00	900,00	
Finanzierungstätigkeit										
SU 35	Summe Einzahlungen aus der Finanzierungstätigkeit						0,00	0,00	0,00	
SU 36	Summe Auszahlungen aus der Finanzierungstätigkeit						0,00	0,00	0,00	
SA4	Saldo (4) Geldfluss aus der Finanzierungstätigkeit (35 – 36)						0,00	0,00	0,00	
SA5	Saldo (5) Geldfluss aus der voranschlagswirksamen Gebarung (Saldo 3 + Saldo 4)						-500,00	-1 400,00	900,00	

		MVAG	MVAG	VCQU	Ergebnisrechnung			Finanzierungsrechnung		
		EH	FH		RA 2023	VA 2023	RA - VA	RA 2023	VA 2023	RA - VA
3 Kunst, Kultur und Kultus										
SA 0 / SA 1	(0) Nettoergebnis (21 - 22) / (1) Geldfluss operative Gebarung (31 - 32)				-138 715,56	-168 400,00	29 684,44	-85 096,64	-87 100,00	2 003,36
SA00	Nettoergebnis nach Zuw./Entn. Haushaltsrücklagen (Saldo 0 +/- SU23)				-110 329,89	-140 000,00	29 670,11			
SA2	Saldo (2) Geldfluss aus der Investiven Gebarung (33 - 34)							-22 313,05	-16 800,00	-5 513,05
SA3	Saldo (3) Nettofinanzierungssaldo (Saldo 1 + Saldo 2)							-107 409,69	-103 900,00	-3 509,69
SA4	Saldo (4) Geldfluss aus der Finanzierungstätigkeit (35 - 36)							0,00	0,00	0,00
SA5	Saldo (5) Geldfluss aus der voranschlagswirksamen Gebarung (Saldo 3 + Saldo 4)							-107 409,69	-103 900,00	-3 509,69
32 Musik und darstellende Kunst										
SA 0 / SA 1	(0) Nettoergebnis (21 - 22) / (1) Geldfluss operative Gebarung (31 - 32)				-65 289,43	-65 500,00	210,57	-49 685,43	-49 900,00	214,57
SA00	Nettoergebnis nach Zuw./Entn. Haushaltsrücklagen (Saldo 0 +/- SU23)				-65 031,85	-65 200,00	168,15			
SA2	Saldo (2) Geldfluss aus der Investiven Gebarung (33 - 34)							-8 000,00	-8 000,00	0,00
SA3	Saldo (3) Nettofinanzierungssaldo (Saldo 1 + Saldo 2)							-57 685,43	-57 900,00	214,57
SA4	Saldo (4) Geldfluss aus der Finanzierungstätigkeit (35 - 36)							0,00	0,00	0,00
SA5	Saldo (5) Geldfluss aus der voranschlagswirksamen Gebarung (Saldo 3 + Saldo 4)							-57 685,43	-57 900,00	214,57
320 Ausbildung in Musik und darstellender Kunst										
SA 0 / SA 1	(0) Nettoergebnis (21 - 22) / (1) Geldfluss operative Gebarung (31 - 32)				-49 968,00	-50 000,00	32,00	-41 968,00	-42 000,00	32,00
SA00	Nettoergebnis nach Zuw./Entn. Haushaltsrücklagen (Saldo 0 +/- SU23)				-49 968,00	-50 000,00	32,00			
SA2	Saldo (2) Geldfluss aus der Investiven Gebarung (33 - 34)							-8 000,00	-8 000,00	0,00
SA3	Saldo (3) Nettofinanzierungssaldo (Saldo 1 + Saldo 2)							-49 968,00	-50 000,00	32,00
SA4	Saldo (4) Geldfluss aus der Finanzierungstätigkeit (35 - 36)							0,00	0,00	0,00
SA5	Saldo (5) Geldfluss aus der voranschlagswirksamen Gebarung (Saldo 3 + Saldo 4)							-49 968,00	-50 000,00	32,00
320000 Ausbildung in Musik und darstellend Kunst										
Operative Gebarung										
6/320000/871100	Kapitaltransfers aus Gemeinde-Bedarfszuweisungsmittel	2121	3121	3 33	8 000,00	0,00	8 000,00	8 000,00	0,00	8 000,00
6/320000/871210	Kapitaltransfers aus Gemeinde-Bedarfszuweisungsmittel	2121	3121	3 33	0,00	8 000,00	-8 000,00	0,00	8 000,00	-8 000,00
SU 21 / 31	Summe Erträge / Einzahlungen operative Gebarung				8 000,00	8 000,00	0,00	8 000,00	8 000,00	0,00
1/320000/720000	Kostenbeiträge (Kostenersätze) Musikschulbeitrag	2225	3225	24	49 968,00	49 000,00	968,00	49 968,00	49 000,00	968,00
1/320000/720100	Kostenbeiträge Musikschule Feldbach	2225	3225	24	0,00	1 000,00	-1 000,00	0,00	1 000,00	-1 000,00
5/320000/777000	Kapitaltransfers an private Organisationen ohne Erwerbszweck	2234		3 44	8 000,00	8 000,00	0,00	0,00	0,00	0,00
SU 22 / 32	Summe Aufwendungen / Auszahlungen operative Gebarung				57 968,00	58 000,00	-32,00	49 968,00	50 000,00	-32,00
SA 0 / SA 1	(0) Nettoergebnis (21 - 22) / (1) Geldfluss operative Gebarung (31 - 32)				-49 968,00	-50 000,00	32,00	-41 968,00	-42 000,00	32,00
2/320000/894200	Entnahmen von zweckgebundenen Haushaltsrücklagen	2301			8 000,00	8 000,00	0,00	0,00	0,00	0,00

		MVAG		Ergebnisrechnung			Finanzierungsrechnung		
		EH	FH	RA 2023	VA 2023	RA - VA	RA 2023	VA 2023	RA - VA
1/320000/794200	Zuweisung an zweckgebundene Haushaltsrücklagen	2401		8 000,00	8 000,00	0,00	0,00	0,00	0,00
SU 23	Summe Haushaltsrücklagen			0,00	0,00	0,00	0,00	0,00	0,00
SA00	Nettoergebnis nach Zuw./Entn. Haushaltsrücklagen (Saldo 0 +/- SU23)			-49 968,00	-50 000,00	32,00			
Investive Gebarung									
SU 33	Summe Einzahlungen investive Gebarung						0,00	0,00	0,00
5/320000/777000	Kapitaltransfers an private Organisationen ohne Erwerbszweck	3434	3 44	0,00	0,00	0,00	8 000,00	8 000,00	0,00
SU 34	Summe Auszahlungen investive Gebarung						8 000,00	8 000,00	0,00
SA2	Saldo (2) Geldfluss aus der Investiven Gebarung (33 – 34)						-8 000,00	-8 000,00	0,00
SA3	Saldo (3) Nettofinanzierungssaldo (Saldo 1 + Saldo 2)						-49 968,00	-50 000,00	32,00
Finanzierungstätigkeit									
SU 35	Summe Einzahlungen aus der Finanzierungstätigkeit						0,00	0,00	0,00
SU 36	Summe Auszahlungen aus der Finanzierungstätigkeit						0,00	0,00	0,00
SA4	Saldo (4) Geldfluss aus der Finanzierungstätigkeit (35 – 36)						0,00	0,00	0,00
SA5	Saldo (5) Geldfluss aus der voranschlagswirksamen Gebarung (Saldo 3 + Saldo 4)						-49 968,00	-50 000,00	32,00

	MVAG EH	MVAG FH	VCQU	Ergebnisrechnung			Finanzierungsrechnung		
				RA 2023	VA 2023	RA - VA	RA 2023	VA 2023	RA - VA
322	Maßnahmen zur Förderung der Musikpflege								
SA 0 / SA 1	(0) Nettoergebnis (21 - 22) / (1) Geldfluss operative Gebarung (31 – 32)			-15 321,43	-15 500,00	178,57	-7 717,43	-7 900,00	182,57
SA00	Nettoergebnis nach Zuw./Entn. Haushaltsrücklagen (Saldo 0 +/- SU23)			-15 063,85	-15 200,00	136,15			
SA2	Saldo (2) Geldfluss aus der Investiven Gebarung (33 – 34)						0,00	0,00	0,00
SA3	Saldo (3) Nettofinanzierungssaldo (Saldo 1 + Saldo 2)						-7 717,43	-7 900,00	182,57
SA4	Saldo (4) Geldfluss aus der Finanzierungstätigkeit (35 – 36)						0,00	0,00	0,00
SA5	Saldo (5) Geldfluss aus der voranschlagswirksamen Gebarung (Saldo 3 + Saldo 4)						-7 717,43	-7 900,00	182,57
322000	Maßnahmen zur Förderung der Musikpflege								
Operative Gebarung									
SU 21 / 31	Summe Erträge / Einzahlungen operative Gebarung			0,00	0,00	0,00	0,00	0,00	0,00
1/322000/670000	Versicherungen		2222 3222 24	641,27	700,00	-58,73	641,27	700,00	-58,73
1/322000/680300	Planmäßige Abschreibung		2226	7 604,00	7 600,00	4,00	0,00	0,00	0,00
1/322000/711000	Gebühren für die Benützung v. Gemeinrichtungen u. Anlagen gem. FAG (Ausgaben)		2225 3225 24	676,16	700,00	-23,84	676,16	700,00	-23,84
1/322000/757120	Laufende Transferzahlungen an Chöre		2234 3234 27	400,00	500,00	-100,00	400,00	500,00	-100,00
1/322000/757150	Laufende Transferzahlungen Förderung Musikverein Deutsch Gorit		2234 3234 27	6 000,00	6 000,00	0,00	6 000,00	6 000,00	0,00
SU 22 / 32	Summe Aufwendungen / Auszahlungen operative Gebarung			15 321,43	15 500,00	-178,57	7 717,43	7 900,00	-182,57
SA 0 / SA 1	(0) Nettoergebnis (21 - 22) / (1) Geldfluss operative Gebarung (31 – 32)			-15 321,43	-15 500,00	178,57	-7 717,43	-7 900,00	182,57
2/322000/894200	Entnahmen von zweckgebundenen Haushaltsrücklagen		2301	257,58	300,00	-42,42	0,00	0,00	0,00
SU 23	Summe Haushaltsrücklagen			257,58	300,00	-42,42	0,00	0,00	0,00
SA00	Nettoergebnis nach Zuw./Entn. Haushaltsrücklagen (Saldo 0 +/- SU23)			-15 063,85	-15 200,00	136,15			
Investive Gebarung									
SU 33	Summe Einzahlungen investive Gebarung						0,00	0,00	0,00
SU 34	Summe Auszahlungen investive Gebarung						0,00	0,00	0,00
SA2	Saldo (2) Geldfluss aus der Investiven Gebarung (33 – 34)						0,00	0,00	0,00
SA3	Saldo (3) Nettofinanzierungssaldo (Saldo 1 + Saldo 2)						-7 717,43	-7 900,00	182,57
Finanzierungstätigkeit									
SU 35	Summe Einzahlungen aus der Finanzierungstätigkeit						0,00	0,00	0,00
SU 36	Summe Auszahlungen aus der Finanzierungstätigkeit						0,00	0,00	0,00
SA4	Saldo (4) Geldfluss aus der Finanzierungstätigkeit (35 – 36)						0,00	0,00	0,00
SA5	Saldo (5) Geldfluss aus der voranschlagswirksamen Gebarung (Saldo 3 + Saldo 4)						-7 717,43	-7 900,00	182,57

	MVAG	MVAG	VCQU	Ergebnisrechnung			Finanzierungsrechnung		
				EH	FH		RA 2023	VA 2023	RA - VA
36	Heimatspflege								
SA 0 / SA 1	(0) Nettoergebnis (21 - 22) / (1) Geldfluss operative Gebarung (31 – 32)			-11 198,37	-11 300,00	101,63	-4 851,59	-5 100,00	248,41
SA00	Nettoergebnis nach Zuw./Entn. Haushaltsrücklagen (Saldo 0 +/- SU23)			-11 198,37	-11 300,00	101,63			
SA2	Saldo (2) Geldfluss aus der Investiven Gebarung (33 – 34)						2 561,95	2 500,00	61,95
SA3	Saldo (3) Nettofinanzierungssaldo (Saldo 1 + Saldo 2)						-2 289,64	-2 600,00	310,36
SA4	Saldo (4) Geldfluss aus der Finanzierungstätigkeit (35 – 36)						0,00	0,00	0,00
SA5	Saldo (5) Geldfluss aus der voranschlagswirksamen Gebarung (Saldo 3 + Saldo 4)						-2 289,64	-2 600,00	310,36
360	Heimatismuseen								
SA 0 / SA 1	(0) Nettoergebnis (21 - 22) / (1) Geldfluss operative Gebarung (31 – 32)			-1 662,49	-2 300,00	637,51	-1 485,21	-2 300,00	814,79
SA00	Nettoergebnis nach Zuw./Entn. Haushaltsrücklagen (Saldo 0 +/- SU23)			-1 662,49	-2 300,00	637,51			
SA2	Saldo (2) Geldfluss aus der Investiven Gebarung (33 – 34)						2 561,95	2 500,00	61,95
SA3	Saldo (3) Nettofinanzierungssaldo (Saldo 1 + Saldo 2)						1 076,74	200,00	876,74
SA4	Saldo (4) Geldfluss aus der Finanzierungstätigkeit (35 – 36)						0,00	0,00	0,00
SA5	Saldo (5) Geldfluss aus der voranschlagswirksamen Gebarung (Saldo 3 + Saldo 4)						1 076,74	200,00	876,74
360000	Heimatismuseen								
Operative Gebarung									
2/360000/813000	Erträge aus der Auflösung von Investitionszuschüssen (Kapitaltransfers)	2127		405,63	0,00	405,63	0,00	0,00	0,00
2/360000/829910	Sonstige Erträge	2116	3116	18	28,72	0,00	28,72	28,72	0,00
SU 21 / 31	Summe Erträge / Einzahlungen operative Gebarung			434,35	0,00	434,35	28,72	0,00	28,72
1/360000/523000	Geldbezüge der nicht ganzjährig beschäftigten Arbeiter	2211	3211	20	285,79	300,00	-14,21	285,79	300,00
1/360000/582000	Sonstige Dienstgeberbeiträge zur sozialen Sicherheit	2212	3212	20	11,02	100,00	-88,98	11,02	100,00
1/360000/600000	Strom Römermuseum	2222	3222	24	67,86	200,00	-132,14	67,86	200,00
1/360000/614000	Instandhaltung von Gebäuden	2224	3224	24	0,00	500,00	-500,00	0,00	500,00
1/360000/670000	Versicherungen	2222	3222	24	120,54	200,00	-79,46	120,54	200,00
1/360000/680300	Planmäßige Abschreibung	2226			582,91	0,00	582,91	0,00	0,00
1/360000/728000	Entgelte f. sonst. Leistungen	2225	3225	24	1 000,00	1 000,00	0,00	1 000,00	1 000,00
1/360000/729900	Sonstige Aufwendungen	2225	3225	1 24	28,72	0,00	28,72	28,72	0,00
SU 22 / 32	Summe Aufwendungen / Auszahlungen operative Gebarung			2 096,84	2 300,00	-203,16	1 513,93	2 300,00	-786,07
SA 0 / SA 1	(0) Nettoergebnis (21 - 22) / (1) Geldfluss operative Gebarung (31 – 32)			-1 662,49	-2 300,00	637,51	-1 485,21	-2 300,00	814,79
SU 23	Summe Haushaltsrücklagen			0,00	0,00	0,00	0,00	0,00	0,00
SA00	Nettoergebnis nach Zuw./Entn. Haushaltsrücklagen (Saldo 0 +/- SU23)			-1 662,49	-2 300,00	637,51			
Investive Gebarung									
2/360000/301100	Land KIG 2020 Museum Ratschendorf	3331	1	33	0,00	0,00	0,00	3 643,87	3 600,00
SU 33	Summe Einzahlungen investive Gebarung						3 643,87	3 600,00	43,87

		MVAG		VCQU	Ergebnisrechnung			Finanzierungsrechnung		
		EH	FH		RA 2023	VA 2023	RA - VA	RA 2023	VA 2023	RA - VA
1/360000/010000	Gebäude und Bauten		3413	1 40	0,00	0,00	0,00	1 081,92	1 100,00	-18,08
SU 34	Summe Auszahlungen investive Gebarung							1 081,92	1 100,00	-18,08
SA2	Saldo (2) Geldfluss aus der Investiven Gebarung (33 – 34)							2 561,95	2 500,00	61,95
SA3	Saldo (3) Nettofinanzierungssaldo (Saldo 1 + Saldo 2)							1 076,74	200,00	876,74
Finanzierungstätigkeit										
SU 35	Summe Einzahlungen aus der Finanzierungstätigkeit							0,00	0,00	0,00
SU 36	Summe Auszahlungen aus der Finanzierungstätigkeit							0,00	0,00	0,00
SA4	Saldo (4) Geldfluss aus der Finanzierungstätigkeit (35 – 36)							0,00	0,00	0,00
SA5	Saldo (5) Geldfluss aus der voranschlagswirksamen Gebarung (Saldo 3 + Saldo 4)							1 076,74	200,00	876,74

	MVAG	MVAG	VCQU	Ergebnisrechnung			Finanzierungsrechnung		
				EH	FH		RA 2023	VA 2023	RA - VA
362	Denkmalpflege								
SA 0 / SA 1	(0) Nettoergebnis (21 - 22) / (1) Geldfluss operative Gebarung (31 – 32)			-5 754,70	-6 100,00	345,30	-242,70	-600,00	357,30
SA00	Nettoergebnis nach Zuw./Entn. Haushaltsrücklagen (Saldo 0 +/- SU23)			-5 754,70	-6 100,00	345,30			
SA2	Saldo (2) Geldfluss aus der Investiven Gebarung (33 – 34)						0,00	0,00	0,00
SA3	Saldo (3) Nettofinanzierungssaldo (Saldo 1 + Saldo 2)						-242,70	-600,00	357,30
SA4	Saldo (4) Geldfluss aus der Finanzierungstätigkeit (35 – 36)						0,00	0,00	0,00
SA5	Saldo (5) Geldfluss aus der voranschlagswirksamen Gebarung (Saldo 3 + Saldo 4)						-242,70	-600,00	357,30
362000	Denkmalpflege								
Operative Gebarung									
SU 21 / 31	Summe Erträge / Einzahlungen operative Gebarung			0,00	0,00	0,00	0,00	0,00	0,00
1/362000/600000	Strom Osterlicht			2222	3222	24	242,70	300,00	-57,30
1/362000/619000	Instandhaltung von Sonderanlagen			2224	3224	24	0,00	100,00	-100,00
1/362000/680300	Planmäßige Abschreibung			2226			5 512,00	5 500,00	12,00
1/362000/728000	Entgelte für sonstige Leistungen			2225	3225	24	0,00	200,00	-200,00
SU 22 / 32	Summe Aufwendungen / Auszahlungen operative Gebarung			5 754,70	6 100,00	-345,30	242,70	600,00	-357,30
SA 0 / SA 1	(0) Nettoergebnis (21 - 22) / (1) Geldfluss operative Gebarung (31 – 32)			-5 754,70	-6 100,00	345,30	-242,70	-600,00	357,30
SU 23	Summe Haushaltsrücklagen			0,00	0,00	0,00	0,00	0,00	0,00
SA00	Nettoergebnis nach Zuw./Entn. Haushaltsrücklagen (Saldo 0 +/- SU23)			-5 754,70	-6 100,00	345,30			
Investive Gebarung									
SU 33	Summe Einzahlungen investive Gebarung						0,00	0,00	0,00
SU 34	Summe Auszahlungen investive Gebarung						0,00	0,00	0,00
SA2	Saldo (2) Geldfluss aus der Investiven Gebarung (33 – 34)						0,00	0,00	0,00
SA3	Saldo (3) Nettofinanzierungssaldo (Saldo 1 + Saldo 2)						-242,70	-600,00	357,30
Finanzierungstätigkeit									
SU 35	Summe Einzahlungen aus der Finanzierungstätigkeit						0,00	0,00	0,00
SU 36	Summe Auszahlungen aus der Finanzierungstätigkeit						0,00	0,00	0,00
SA4	Saldo (4) Geldfluss aus der Finanzierungstätigkeit (35 – 36)						0,00	0,00	0,00
SA5	Saldo (5) Geldfluss aus der voranschlagswirksamen Gebarung (Saldo 3 + Saldo 4)						-242,70	-600,00	357,30

	MVAG EH	MVAG FH	VCQU	Ergebnisrechnung			Finanzierungsrechnung			
				RA 2023	VA 2023	RA - VA	RA 2023	VA 2023	RA - VA	
363	Altstadterhaltung und Ortsbildpflege									
SA 0 / SA 1	(0) Nettoergebnis (21 - 22) / (1) Geldfluss operative Gebarung (31 – 32)			-3 123,68	-2 100,00	-1 023,68	-3 123,68	-2 100,00	-1 023,68	
SA00	Nettoergebnis nach Zuw./Entn. Haushaltsrücklagen (Saldo 0 +/- SU23)			-3 123,68	-2 100,00	-1 023,68				
SA2	Saldo (2) Geldfluss aus der Investiven Gebarung (33 – 34)						0,00	0,00	0,00	
SA3	Saldo (3) Nettofinanzierungssaldo (Saldo 1 + Saldo 2)						-3 123,68	-2 100,00	-1 023,68	
SA4	Saldo (4) Geldfluss aus der Finanzierungstätigkeit (35 – 36)						0,00	0,00	0,00	
SA5	Saldo (5) Geldfluss aus der voranschlagswirksamen Gebarung (Saldo 3 + Saldo 4)						-3 123,68	-2 100,00	-1 023,68	
363000	Altstadterhaltung und Ortsbildpflege									
Operative Gebarung										
SU 21 / 31	Summe Erträge / Einzahlungen operative Gebarung			0,00	0,00	0,00	0,00	0,00	0,00	
1/363000/523000	Arbeiter nicht ganzjährig beschäftigt	2211	3211	20	666,96	700,00	-33,04	666,96	700,00	-33,04
1/363000/582000	Sonstige Dienstgeberbeiträge zur sozialen Sicherheit	2212	3212	20	25,80	100,00	-74,20	25,80	100,00	-74,20
1/363000/728000	Entgelte für sonstige Leistungen	2225	3225	24	2 430,92	1 300,00	1 130,92	2 430,92	1 300,00	1 130,92
SU 22 / 32	Summe Aufwendungen / Auszahlungen operative Gebarung			3 123,68	2 100,00	1 023,68	3 123,68	2 100,00	1 023,68	
SA 0 / SA 1	(0) Nettoergebnis (21 - 22) / (1) Geldfluss operative Gebarung (31 – 32)			-3 123,68	-2 100,00	-1 023,68	-3 123,68	-2 100,00	-1 023,68	
SU 23	Summe Haushaltsrücklagen			0,00	0,00	0,00	0,00	0,00	0,00	
SA00	Nettoergebnis nach Zuw./Entn. Haushaltsrücklagen (Saldo 0 +/- SU23)			-3 123,68	-2 100,00	-1 023,68				
Investive Gebarung										
SU 33	Summe Einzahlungen investive Gebarung						0,00	0,00	0,00	
SU 34	Summe Auszahlungen investive Gebarung						0,00	0,00	0,00	
SA2	Saldo (2) Geldfluss aus der Investiven Gebarung (33 – 34)						0,00	0,00	0,00	
SA3	Saldo (3) Nettofinanzierungssaldo (Saldo 1 + Saldo 2)						-3 123,68	-2 100,00	-1 023,68	
Finanzierungstätigkeit										
SU 35	Summe Einzahlungen aus der Finanzierungstätigkeit						0,00	0,00	0,00	
SU 36	Summe Auszahlungen aus der Finanzierungstätigkeit						0,00	0,00	0,00	
SA4	Saldo (4) Geldfluss aus der Finanzierungstätigkeit (35 – 36)						0,00	0,00	0,00	
SA5	Saldo (5) Geldfluss aus der voranschlagswirksamen Gebarung (Saldo 3 + Saldo 4)						-3 123,68	-2 100,00	-1 023,68	

	MVAG	MVAG	VCQU	Ergebnisrechnung			Finanzierungsrechnung		
				EH	FH		RA 2023	VA 2023	RA - VA
369	Sonstige Einrichtungen und Maßnahmen								
SA 0 / SA 1	(0) Nettoergebnis (21 - 22) / (1) Geldfluss operative Gebarung (31 – 32)			-657,50	-800,00	142,50	0,00	-100,00	100,00
SA00	Nettoergebnis nach Zuw./Entn. Haushaltsrücklagen (Saldo 0 +/- SU23)			-657,50	-800,00	142,50			
SA2	Saldo (2) Geldfluss aus der Investiven Gebarung (33 – 34)						0,00	0,00	0,00
SA3	Saldo (3) Nettofinanzierungssaldo (Saldo 1 + Saldo 2)						0,00	-100,00	100,00
SA4	Saldo (4) Geldfluss aus der Finanzierungstätigkeit (35 – 36)						0,00	0,00	0,00
SA5	Saldo (5) Geldfluss aus der voranschlagswirksamen Gebarung (Saldo 3 + Saldo 4)						0,00	-100,00	100,00
369000	Sonstige Einrichtungen und Maßnahme								
Operative Gebarung									
SU 21 / 31	Summe Erträge / Einzahlungen operative Gebarung			0,00	0,00	0,00	0,00	0,00	0,00
1/369000/680300	Planmäßige Abschreibung		2226	657,50	700,00	-42,50	0,00	0,00	0,00
1/369000/757000	Laufende Transferzahlungen an priv. Institutionen - ÖKOV D-Goritz		2234 3234 27	0,00	100,00	-100,00	0,00	100,00	-100,00
SU 22 / 32	Summe Aufwendungen / Auszahlungen operative Gebarung			657,50	800,00	-142,50	0,00	100,00	-100,00
SA 0 / SA 1	(0) Nettoergebnis (21 - 22) / (1) Geldfluss operative Gebarung (31 – 32)			-657,50	-800,00	142,50	0,00	-100,00	100,00
SU 23	Summe Haushaltsrücklagen			0,00	0,00	0,00	0,00	0,00	0,00
SA00	Nettoergebnis nach Zuw./Entn. Haushaltsrücklagen (Saldo 0 +/- SU23)			-657,50	-800,00	142,50			
Investive Gebarung									
SU 33	Summe Einzahlungen investive Gebarung						0,00	0,00	0,00
SU 34	Summe Auszahlungen investive Gebarung						0,00	0,00	0,00
SA2	Saldo (2) Geldfluss aus der Investiven Gebarung (33 – 34)						0,00	0,00	0,00
SA3	Saldo (3) Nettofinanzierungssaldo (Saldo 1 + Saldo 2)						0,00	-100,00	100,00
Finanzierungstätigkeit									
SU 35	Summe Einzahlungen aus der Finanzierungstätigkeit						0,00	0,00	0,00
SU 36	Summe Auszahlungen aus der Finanzierungstätigkeit						0,00	0,00	0,00
SA4	Saldo (4) Geldfluss aus der Finanzierungstätigkeit (35 – 36)						0,00	0,00	0,00
SA5	Saldo (5) Geldfluss aus der voranschlagswirksamen Gebarung (Saldo 3 + Saldo 4)						0,00	-100,00	100,00

	MVAG	MVAG	VCQU	Ergebnisrechnung			Finanzierungsrechnung		
				EH	FH		RA 2023	VA 2023	RA - VA
38	Sonstige Kulturpflege								
SA 0 / SA 1	(0) Nettoergebnis (21 - 22) / (1) Geldfluss operative Gebarung (31 – 32)			-3 043,85	-3 400,00	356,15	-311,85	-700,00	388,15
SA00	Nettoergebnis nach Zuw./Entn. Haushaltsrücklagen (Saldo 0 +/- SU23)			-3 043,85	-3 400,00	356,15			
SA2	Saldo (2) Geldfluss aus der Investiven Gebarung (33 – 34)						0,00	0,00	0,00
SA3	Saldo (3) Nettofinanzierungssaldo (Saldo 1 + Saldo 2)						-311,85	-700,00	388,15
SA4	Saldo (4) Geldfluss aus der Finanzierungstätigkeit (35 – 36)						0,00	0,00	0,00
SA5	Saldo (5) Geldfluss aus der voranschlagswirksamen Gebarung (Saldo 3 + Saldo 4)						-311,85	-700,00	388,15
380	Einrichtungen der Kulturpflege								
SA 0 / SA 1	(0) Nettoergebnis (21 - 22) / (1) Geldfluss operative Gebarung (31 – 32)			-3 143,82	-3 400,00	256,18	-411,82	-700,00	288,18
SA00	Nettoergebnis nach Zuw./Entn. Haushaltsrücklagen (Saldo 0 +/- SU23)			-3 143,82	-3 400,00	256,18			
SA2	Saldo (2) Geldfluss aus der Investiven Gebarung (33 – 34)						0,00	0,00	0,00
SA3	Saldo (3) Nettofinanzierungssaldo (Saldo 1 + Saldo 2)						-411,82	-700,00	288,18
SA4	Saldo (4) Geldfluss aus der Finanzierungstätigkeit (35 – 36)						0,00	0,00	0,00
SA5	Saldo (5) Geldfluss aus der voranschlagswirksamen Gebarung (Saldo 3 + Saldo 4)						-411,82	-700,00	288,18
380000	Einrichtungen der Kulturpflege								
Operative Gebarung									
SU 21 / 31	Summe Erträge / Einzahlungen operative Gebarung			0,00	0,00	0,00	0,00	0,00	0,00
1/380000/670000	Versicherungen Dorfstube und Nebengebäude Salsach	2222	3222 24	411,82	500,00	-88,18	411,82	500,00	-88,18
1/380000/680300	Planmäßige Abschreibung	2226		2 732,00	2 700,00	32,00	0,00	0,00	0,00
1/380000/757000	Lfd.Transferzahlung an Kulturinitia	2234	3234 27	0,00	200,00	-200,00	0,00	200,00	-200,00
SU 22 / 32	Summe Aufwendungen / Auszahlungen operative Gebarung			3 143,82	3 400,00	-256,18	411,82	700,00	-288,18
SA 0 / SA 1	(0) Nettoergebnis (21 - 22) / (1) Geldfluss operative Gebarung (31 – 32)			-3 143,82	-3 400,00	256,18	-411,82	-700,00	288,18
SU 23	Summe Haushaltsrücklagen			0,00	0,00	0,00	0,00	0,00	0,00
SA00	Nettoergebnis nach Zuw./Entn. Haushaltsrücklagen (Saldo 0 +/- SU23)			-3 143,82	-3 400,00	256,18			
Investive Gebarung									
SU 33	Summe Einzahlungen investive Gebarung						0,00	0,00	0,00
SU 34	Summe Auszahlungen investive Gebarung						0,00	0,00	0,00
SA2	Saldo (2) Geldfluss aus der Investiven Gebarung (33 – 34)						0,00	0,00	0,00
SA3	Saldo (3) Nettofinanzierungssaldo (Saldo 1 + Saldo 2)						-411,82	-700,00	288,18
Finanzierungstätigkeit									
SU 35	Summe Einzahlungen aus der Finanzierungstätigkeit						0,00	0,00	0,00
SU 36	Summe Auszahlungen aus der Finanzierungstätigkeit						0,00	0,00	0,00
SA4	Saldo (4) Geldfluss aus der Finanzierungstätigkeit (35 – 36)						0,00	0,00	0,00
SA5	Saldo (5) Geldfluss aus der voranschlagswirksamen Gebarung (Saldo 3 + Saldo 4)						-411,82	-700,00	288,18

		MVAG			Ergebnisrechnung			Finanzierungsrechnung		
		EH	FH	VCQU	RA 2023	VA 2023	RA - VA	RA 2023	VA 2023	RA - VA
381	Maßnahmen der Kulturpflege									
SA 0 / SA 1	(0) Nettoergebnis (21 - 22) / (1) Geldfluss operative Gebarung (31 – 32)				99,97	0,00	99,97	99,97	0,00	99,97
SA00	Nettoergebnis nach Zuw./Entn. Haushaltsrücklagen (Saldo 0 +/- SU23)				99,97	0,00	99,97			
SA2	Saldo (2) Geldfluss aus der Investiven Gebarung (33 – 34)							0,00	0,00	0,00
SA3	Saldo (3) Nettofinanzierungssaldo (Saldo 1 + Saldo 2)							99,97	0,00	99,97
SA4	Saldo (4) Geldfluss aus der Finanzierungstätigkeit (35 – 36)							0,00	0,00	0,00
SA5	Saldo (5) Geldfluss aus der voranschlagswirksamen Gebarung (Saldo 3 + Saldo 4)							99,97	0,00	99,97
381000	Maßnahmen der Kulturpflege									
Operative Gebarung										
2/381000/828000	Rückersätze von Aufwendungen	2116	3116	18	99,97	0,00	99,97	99,97	0,00	99,97
SU 21 / 31	Summe Erträge / Einzahlungen operative Gebarung				99,97	0,00	99,97	99,97	0,00	99,97
SU 22 / 32	Summe Aufwendungen / Auszahlungen operative Gebarung				0,00	0,00	0,00	0,00	0,00	0,00
SA 0 / SA 1	(0) Nettoergebnis (21 - 22) / (1) Geldfluss operative Gebarung (31 – 32)				99,97	0,00	99,97	99,97	0,00	99,97
SU 23	Summe Haushaltsrücklagen				0,00	0,00	0,00	0,00	0,00	0,00
SA00	Nettoergebnis nach Zuw./Entn. Haushaltsrücklagen (Saldo 0 +/- SU23)				99,97	0,00	99,97			
Investive Gebarung										
SU 33	Summe Einzahlungen investive Gebarung							0,00	0,00	0,00
SU 34	Summe Auszahlungen investive Gebarung							0,00	0,00	0,00
SA2	Saldo (2) Geldfluss aus der Investiven Gebarung (33 – 34)							0,00	0,00	0,00
SA3	Saldo (3) Nettofinanzierungssaldo (Saldo 1 + Saldo 2)							99,97	0,00	99,97
Finanzierungstätigkeit										
SU 35	Summe Einzahlungen aus der Finanzierungstätigkeit							0,00	0,00	0,00
SU 36	Summe Auszahlungen aus der Finanzierungstätigkeit							0,00	0,00	0,00
SA4	Saldo (4) Geldfluss aus der Finanzierungstätigkeit (35 – 36)							0,00	0,00	0,00
SA5	Saldo (5) Geldfluss aus der voranschlagswirksamen Gebarung (Saldo 3 + Saldo 4)							99,97	0,00	99,97

	MVAG	MVAG	VCQU	Ergebnisrechnung			Finanzierungsrechnung		
				EH	FH		RA 2023	VA 2023	RA - VA
39	Kultus								
SA 0 / SA 1	(0) Nettoergebnis (21 - 22) / (1) Geldfluss operative Gebarung (31 – 32)			-59 183,91	-88 200,00	29 016,09	-30 247,77	-31 400,00	1 152,23
SA00	Nettoergebnis nach Zuw./Entn. Haushaltsrücklagen (Saldo 0 +/- SU23)			-31 055,82	-60 100,00	29 044,18			
SA2	Saldo (2) Geldfluss aus der Investiven Gebarung (33 – 34)						-16 875,00	-11 300,00	-5 575,00
SA3	Saldo (3) Nettofinanzierungssaldo (Saldo 1 + Saldo 2)						-47 122,77	-42 700,00	-4 422,77
SA4	Saldo (4) Geldfluss aus der Finanzierungstätigkeit (35 – 36)						0,00	0,00	0,00
SA5	Saldo (5) Geldfluss aus der voranschlagswirksamen Gebarung (Saldo 3 + Saldo 4)						-47 122,77	-42 700,00	-4 422,77
390	Kirchliche Angelegenheiten								
SA 0 / SA 1	(0) Nettoergebnis (21 - 22) / (1) Geldfluss operative Gebarung (31 – 32)			-59 183,91	-88 200,00	29 016,09	-30 247,77	-31 400,00	1 152,23
SA00	Nettoergebnis nach Zuw./Entn. Haushaltsrücklagen (Saldo 0 +/- SU23)			-31 055,82	-60 100,00	29 044,18			
SA2	Saldo (2) Geldfluss aus der Investiven Gebarung (33 – 34)						-16 875,00	-11 300,00	-5 575,00
SA3	Saldo (3) Nettofinanzierungssaldo (Saldo 1 + Saldo 2)						-47 122,77	-42 700,00	-4 422,77
SA4	Saldo (4) Geldfluss aus der Finanzierungstätigkeit (35 – 36)						0,00	0,00	0,00
SA5	Saldo (5) Geldfluss aus der voranschlagswirksamen Gebarung (Saldo 3 + Saldo 4)						-47 122,77	-42 700,00	-4 422,77
390000	Kirchliche Angelegenheiten								
Operative Gebarung									
2/390000/813000	Erträge aus der Auflösung von Investitionszuschüssen (Kapitaltransfers)	2127		28 125,00	200,00	27 925,00	0,00	0,00	0,00
2/390000/823000	sonstige Zinserträge	2131	3131	1,73	0,00	1,73	1,73	0,00	1,73
SU 21 / 31	Summe Erträge / Einzahlungen operative Gebarung			28 126,73	200,00	27 926,73	1,73	0,00	1,73
1/390000/600000	Strom	2222	3222	1 354,78	1 500,00	-145,22	1 354,78	1 500,00	-145,22
1/390000/614000	Instandhaltung von Gebäuden	2224	3224	32,49	500,00	-467,51	32,49	500,00	-467,51
1/390000/670000	Versicherungen	2222	3222	737,23	800,00	-62,77	737,23	800,00	-62,77
1/390000/680300	Planmäßige Abschreibung	2226		346,00	300,00	46,00	0,00	0,00	0,00
1/390000/680800	Planmäßige Abschreibung	2226		11 715,14	11 700,00	15,14	0,00	0,00	0,00
1/390000/728000	Entgelte für sonstige Leistungen	2225	3225	0,00	500,00	-500,00	0,00	500,00	-500,00
1/390000/729000	Sonstige Aufwendungen - KIG Kirchturm 2021	2225	3225	28 125,00	28 100,00	25,00	28 125,00	28 100,00	25,00
1/390000/777100	Kapitaltransfers an private Organisationen ohne Erwerbszweck Kirchturm Deutsch Goritz	2234	3 44	45 000,00	45 000,00	0,00	0,00	0,00	0,00
SU 22 / 32	Summe Aufwendungen / Auszahlungen operative Gebarung			87 310,64	88 400,00	-1 089,36	30 249,50	31 400,00	-1 150,50
SA 0 / SA 1	(0) Nettoergebnis (21 - 22) / (1) Geldfluss operative Gebarung (31 – 32)			-59 183,91	-88 200,00	29 016,09	-30 247,77	-31 400,00	1 152,23
2/390000/894110	Entnahmen von zweckgebundenen Haushaltsrücklagen	2301		28 129,82	28 100,00	29,82	0,00	0,00	0,00
1/390000/794110	Zuweisung an zweckgebundene Haushaltsrücklagen	2401		1,73	0,00	-1,73	0,00	0,00	0,00
SU 23	Summe Haushaltsrücklagen			28 128,09	28 100,00	28,09	0,00	0,00	0,00
SA00	Nettoergebnis nach Zuw./Entn. Haushaltsrücklagen (Saldo 0 +/- SU23)			-31 055,82	-60 100,00	29 044,18			

	MVAG	MVAG	VCQU	Ergebnisrechnung			Finanzierungsrechnung							
				EH	FH		RA 2023	VA 2023	RA - VA	RA 2023	VA 2023	RA - VA		
Investive Gebarung														
2/390000/300000					3331	3	33	0,00	0,00	0,00	22 500,00	22 500,00	0,00	
					Kapitaltransfers von Bund, KIG 2020 Kirchturm Deutsch Goritz									
2/390000/301100					3331	3	33	0,00	0,00	0,00	5 625,00	11 200,00	-5 575,00	
					Kapitaltransfers von Ländern, KIG 2020 Kirchturm Deutsch Goritz									
SU 33					Summe Einzahlungen investive Gebarung						28 125,00	33 700,00	-5 575,00	
1/390000/777100						3434	3	44	0,00	0,00	0,00	45 000,00	45 000,00	0,00
					Kapitaltransfers an private Organisationen ohne Erwerbzweck Kirchturm Deutsch Goritz									
SU 34					Summe Auszahlungen investive Gebarung						45 000,00	45 000,00	0,00	
SA2					Saldo (2) Geldfluss aus der Investiven Gebarung (33 – 34)						-16 875,00	-11 300,00	-5 575,00	
SA3					Saldo (3) Nettofinanzierungssaldo (Saldo 1 + Saldo 2)						-47 122,77	-42 700,00	-4 422,77	
Finanzierungstätigkeit														
SU 35					Summe Einzahlungen aus der Finanzierungstätigkeit						0,00	0,00	0,00	
SU 36					Summe Auszahlungen aus der Finanzierungstätigkeit						0,00	0,00	0,00	
SA4					Saldo (4) Geldfluss aus der Finanzierungstätigkeit (35 – 36)						0,00	0,00	0,00	
SA5					Saldo (5) Geldfluss aus der voranschlagswirksamen Gebarung (Saldo 3 + Saldo 4)						-47 122,77	-42 700,00	-4 422,77	

		MVAG	MVAG	VCQU	Ergebnisrechnung			Finanzierungsrechnung		
		EH	FH		RA 2023	VA 2023	RA - VA	RA 2023	VA 2023	RA - VA
4 Soziale Wohlfahrt und Wohnbauförderung										
SA 0 / SA 1	(0) Nettoergebnis (21 - 22) / (1) Geldfluss operative Gebarung (31 – 32)				-703 633,26	-718 500,00	14 866,74	-697 539,22	-709 200,00	11 660,78
SA00	Nettoergebnis nach Zuw./Entn. Haushaltsrücklagen (Saldo 0 +/- SU23)				-703 633,26	-718 500,00	14 866,74			
SA2	Saldo (2) Geldfluss aus der Investiven Gebarung (33 – 34)							-6 094,04	-9 300,00	3 205,96
SA3	Saldo (3) Nettofinanzierungssaldo (Saldo 1 + Saldo 2)							-703 633,26	-718 500,00	14 866,74
SA4	Saldo (4) Geldfluss aus der Finanzierungstätigkeit (35 – 36)							0,00	0,00	0,00
SA5	Saldo (5) Geldfluss aus der voranschlagswirksamen Gebarung (Saldo 3 + Saldo 4)							-703 633,26	-718 500,00	14 866,74
41 Allgemeine öffentliche Wohlfahrt										
SA 0 / SA 1	(0) Nettoergebnis (21 - 22) / (1) Geldfluss operative Gebarung (31 – 32)				-669 230,00	-655 200,00	-14 030,00	-669 230,00	-655 200,00	-14 030,00
SA00	Nettoergebnis nach Zuw./Entn. Haushaltsrücklagen (Saldo 0 +/- SU23)				-669 230,00	-655 200,00	-14 030,00			
SA2	Saldo (2) Geldfluss aus der Investiven Gebarung (33 – 34)							0,00	0,00	0,00
SA3	Saldo (3) Nettofinanzierungssaldo (Saldo 1 + Saldo 2)							-669 230,00	-655 200,00	-14 030,00
SA4	Saldo (4) Geldfluss aus der Finanzierungstätigkeit (35 – 36)							0,00	0,00	0,00
SA5	Saldo (5) Geldfluss aus der voranschlagswirksamen Gebarung (Saldo 3 + Saldo 4)							-669 230,00	-655 200,00	-14 030,00
419 Sonstige Einrichtungen und Maßnahmen										
SA 0 / SA 1	(0) Nettoergebnis (21 - 22) / (1) Geldfluss operative Gebarung (31 – 32)				-669 230,00	-655 200,00	-14 030,00	-669 230,00	-655 200,00	-14 030,00
SA00	Nettoergebnis nach Zuw./Entn. Haushaltsrücklagen (Saldo 0 +/- SU23)				-669 230,00	-655 200,00	-14 030,00			
SA2	Saldo (2) Geldfluss aus der Investiven Gebarung (33 – 34)							0,00	0,00	0,00
SA3	Saldo (3) Nettofinanzierungssaldo (Saldo 1 + Saldo 2)							-669 230,00	-655 200,00	-14 030,00
SA4	Saldo (4) Geldfluss aus der Finanzierungstätigkeit (35 – 36)							0,00	0,00	0,00
SA5	Saldo (5) Geldfluss aus der voranschlagswirksamen Gebarung (Saldo 3 + Saldo 4)							-669 230,00	-655 200,00	-14 030,00
419000 Sonstige Einrichtungen und Maßnahme										
Operative Gebarung										
SU 21 / 31	Summe Erträge / Einzahlungen operative Gebarung				0,00	0,00	0,00	0,00	0,00	0,00
1/419000/752210	Sozialhilfeverbandsumlage	2231	3231	26	669 230,00	655 000,00	14 230,00	669 230,00	655 000,00	14 230,00
1/419000/757000	Laufende Transferzahlungen an priva Organisationen o. Erwerbszw.Tagesmü	2234	3234	27	0,00	200,00	-200,00	0,00	200,00	-200,00
SU 22 / 32	Summe Aufwendungen / Auszahlungen operative Gebarung				669 230,00	655 200,00	14 030,00	669 230,00	655 200,00	14 030,00
SA 0 / SA 1	(0) Nettoergebnis (21 - 22) / (1) Geldfluss operative Gebarung (31 – 32)				-669 230,00	-655 200,00	-14 030,00	-669 230,00	-655 200,00	-14 030,00
SU 23	Summe Haushaltsrücklagen				0,00	0,00	0,00	0,00	0,00	0,00
SA00	Nettoergebnis nach Zuw./Entn. Haushaltsrücklagen (Saldo 0 +/- SU23)				-669 230,00	-655 200,00	-14 030,00			
Investive Gebarung										
SU 33	Summe Einzahlungen investive Gebarung							0,00	0,00	0,00
SU 34	Summe Auszahlungen investive Gebarung							0,00	0,00	0,00
SA2	Saldo (2) Geldfluss aus der Investiven Gebarung (33 – 34)							0,00	0,00	0,00
SA3	Saldo (3) Nettofinanzierungssaldo (Saldo 1 + Saldo 2)							-669 230,00	-655 200,00	-14 030,00

		MVAG	MVAG	VCQU	Ergebnisrechnung			Finanzierungsrechnung		
		EH	FH		RA 2023	VA 2023	RA - VA	RA 2023	VA 2023	RA - VA
Finanzierungstätigkeit										
SU 35	Summe Einzahlungen aus der Finanzierungstätigkeit							0,00	0,00	0,00
SU 36	Summe Auszahlungen aus der Finanzierungstätigkeit							0,00	0,00	0,00
SA4	Saldo (4) Geldfluss aus der Finanzierungstätigkeit (35 – 36)							0,00	0,00	0,00
SA5	Saldo (5) Geldfluss aus der voranschlagswirksamen Gebarung (Saldo 3 + Saldo 4)							-669 230,00	-655 200,00	-14 030,00
42 Freie Wohlfahrt										
SA 0 / SA 1	(0) Nettoergebnis (21 - 22) / (1) Geldfluss operative Gebarung (31 – 32)				-24 464,56	-44 500,00	20 035,44	-24 464,56	-44 500,00	20 035,44
SA00	Nettoergebnis nach Zuw./Entn. Haushaltsrücklagen (Saldo 0 +/- SU23)				-24 464,56	-44 500,00	20 035,44			
SA2	Saldo (2) Geldfluss aus der Investiven Gebarung (33 – 34)							0,00	0,00	0,00
SA3	Saldo (3) Nettofinanzierungssaldo (Saldo 1 + Saldo 2)							-24 464,56	-44 500,00	20 035,44
SA4	Saldo (4) Geldfluss aus der Finanzierungstätigkeit (35 – 36)							0,00	0,00	0,00
SA5	Saldo (5) Geldfluss aus der voranschlagswirksamen Gebarung (Saldo 3 + Saldo 4)							-24 464,56	-44 500,00	20 035,44
429 Sonstige Einrichtungen und Maßnahmen										
SA 0 / SA 1	(0) Nettoergebnis (21 - 22) / (1) Geldfluss operative Gebarung (31 – 32)				-24 464,56	-44 500,00	20 035,44	-24 464,56	-44 500,00	20 035,44
SA00	Nettoergebnis nach Zuw./Entn. Haushaltsrücklagen (Saldo 0 +/- SU23)				-24 464,56	-44 500,00	20 035,44			
SA2	Saldo (2) Geldfluss aus der Investiven Gebarung (33 – 34)							0,00	0,00	0,00
SA3	Saldo (3) Nettofinanzierungssaldo (Saldo 1 + Saldo 2)							-24 464,56	-44 500,00	20 035,44
SA4	Saldo (4) Geldfluss aus der Finanzierungstätigkeit (35 – 36)							0,00	0,00	0,00
SA5	Saldo (5) Geldfluss aus der voranschlagswirksamen Gebarung (Saldo 3 + Saldo 4)							-24 464,56	-44 500,00	20 035,44
429000 Sonstige Einrichtungen und Maßnahme										
Operative Gebarung										
SU 21 / 31	Summe Erträge / Einzahlungen operative Gebarung				0,00	0,00	0,00	0,00	0,00	0,00
1/429000/728000	Entgelte für sonstige Leistungen, Heimhilfe	2225	3225	24	24 464,56	44 500,00	-20 035,44	24 464,56	44 500,00	-20 035,44
SU 22 / 32	Summe Aufwendungen / Auszahlungen operative Gebarung				24 464,56	44 500,00	-20 035,44	24 464,56	44 500,00	-20 035,44
SA 0 / SA 1	(0) Nettoergebnis (21 - 22) / (1) Geldfluss operative Gebarung (31 – 32)				-24 464,56	-44 500,00	20 035,44	-24 464,56	-44 500,00	20 035,44
SU 23	Summe Haushaltsrücklagen				0,00	0,00	0,00	0,00	0,00	0,00
SA00	Nettoergebnis nach Zuw./Entn. Haushaltsrücklagen (Saldo 0 +/- SU23)				-24 464,56	-44 500,00	20 035,44			
Investive Gebarung										
SU 33	Summe Einzahlungen investive Gebarung							0,00	0,00	0,00
SU 34	Summe Auszahlungen investive Gebarung							0,00	0,00	0,00
SA2	Saldo (2) Geldfluss aus der Investiven Gebarung (33 – 34)							0,00	0,00	0,00
SA3	Saldo (3) Nettofinanzierungssaldo (Saldo 1 + Saldo 2)							-24 464,56	-44 500,00	20 035,44
Finanzierungstätigkeit										
SU 35	Summe Einzahlungen aus der Finanzierungstätigkeit							0,00	0,00	0,00
SU 36	Summe Auszahlungen aus der Finanzierungstätigkeit							0,00	0,00	0,00

	MVAG	MVAG	VCQU	Ergebnisrechnung			Finanzierungsrechnung			
				EH	FH	RA 2023	VA 2023	RA - VA	RA 2023	VA 2023
SA4								0,00	0,00	0,00
SA5								-24 464,56	-44 500,00	20 035,44
43	Jugendwohlfahrt									
SA 0 / SA 1								-3 144,66	-7 800,00	4 655,34
SA00								-3 144,66	-7 800,00	4 655,34
SA2								0,00	0,00	0,00
SA3								-3 144,66	-7 800,00	4 655,34
SA4								0,00	0,00	0,00
SA5								-3 144,66	-7 800,00	4 655,34
439	Sonstige Einrichtungen und Maßnahmen									
SA 0 / SA 1								-3 144,66	-7 800,00	4 655,34
SA00								-3 144,66	-7 800,00	4 655,34
SA2								0,00	0,00	0,00
SA3								-3 144,66	-7 800,00	4 655,34
SA4								0,00	0,00	0,00
SA5								-3 144,66	-7 800,00	4 655,34
439000	Sonstige Einrichtungen und Maßnahme									
Operative Gebarung										
SU 21 / 31								0,00	0,00	0,00
1/439000/670000								82,98	100,00	-17,02
1/439000/728000								693,00	4 700,00	-4 007,00
1/439000/768000								2 368,68	3 000,00	-631,32
SU 22 / 32								3 144,66	7 800,00	-4 655,34
SA 0 / SA 1								-3 144,66	-7 800,00	4 655,34
SU 23								0,00	0,00	0,00
SA00								-3 144,66	-7 800,00	4 655,34
Investive Gebarung										
SU 33								0,00	0,00	0,00
SU 34								0,00	0,00	0,00
SA2								0,00	0,00	0,00
SA3								-3 144,66	-7 800,00	4 655,34
Finanzierungstätigkeit										
SU 35								0,00	0,00	0,00
SU 36								0,00	0,00	0,00
SA4								0,00	0,00	0,00

	MVAG	MVAG	VCQU	Ergebnisrechnung			Finanzierungsrechnung		
				EH	FH	RA 2023	VA 2023	RA - VA	RA 2023
48	Wohnbauförderung								
SA 0 / SA 1	(0) Nettoergebnis (21 - 22) / (1) Geldfluss operative Gebarung (31 – 32)			-6 094,04	-9 300,00	3 205,96	0,00	0,00	0,00
SA00	Nettoergebnis nach Zuw./Entn. Haushaltsrücklagen (Saldo 0 +/- SU23)			-6 094,04	-9 300,00	3 205,96			
SA2	Saldo (2) Geldfluss aus der Investiven Gebarung (33 – 34)						-6 094,04	-9 300,00	3 205,96
SA3	Saldo (3) Nettofinanzierungssaldo (Saldo 1 + Saldo 2)						-6 094,04	-9 300,00	3 205,96
SA4	Saldo (4) Geldfluss aus der Finanzierungstätigkeit (35 – 36)						0,00	0,00	0,00
SA5	Saldo (5) Geldfluss aus der voranschlagswirksamen Gebarung (Saldo 3 + Saldo 4)						-6 094,04	-9 300,00	3 205,96
480	Allgemeine Wohnbauförderung								
SA 0 / SA 1	(0) Nettoergebnis (21 - 22) / (1) Geldfluss operative Gebarung (31 – 32)			-6 094,04	-9 300,00	3 205,96	0,00	0,00	0,00
SA00	Nettoergebnis nach Zuw./Entn. Haushaltsrücklagen (Saldo 0 +/- SU23)			-6 094,04	-9 300,00	3 205,96			
SA2	Saldo (2) Geldfluss aus der Investiven Gebarung (33 – 34)						-6 094,04	-9 300,00	3 205,96
SA3	Saldo (3) Nettofinanzierungssaldo (Saldo 1 + Saldo 2)						-6 094,04	-9 300,00	3 205,96
SA4	Saldo (4) Geldfluss aus der Finanzierungstätigkeit (35 – 36)						0,00	0,00	0,00
SA5	Saldo (5) Geldfluss aus der voranschlagswirksamen Gebarung (Saldo 3 + Saldo 4)						-6 094,04	-9 300,00	3 205,96
480000	Allgemeine Wohnbauförderung								
Operative Gebarung									
SU 21 / 31	Summe Erträge / Einzahlungen operative Gebarung			0,00	0,00	0,00	0,00	0,00	0,00
1/480000/778000	kapitaltransferrücklagen an private HH/Wohnbauförderung 30% der	2234	44	4 610,00	5 800,00	-1 190,00	0,00	0,00	0,00
1/480000/778010	Raubnahme Kapitaltransferrücklagen an private HH Zinszuschüsse	2234	44	375,00	1 100,00	-725,00	0,00	0,00	0,00
1/480000/778020	Kapitaltransfer private Haushalte Wohnbauförderung für Wasseranschlüsse	2234	44	522,40	1 400,00	-877,60	0,00	0,00	0,00
1/480000/778030	Kapitaltransfers an private Haushalte Wohnbauförderung für Kanalanschlüsse	2234	44	586,64	1 000,00	-413,36	0,00	0,00	0,00
SU 22 / 32	Summe Aufwendungen / Auszahlungen operative Gebarung			6 094,04	9 300,00	-3 205,96	0,00	0,00	0,00
SA 0 / SA 1	(0) Nettoergebnis (21 - 22) / (1) Geldfluss operative Gebarung (31 – 32)			-6 094,04	-9 300,00	3 205,96	0,00	0,00	0,00
SU 23	Summe Haushaltsrücklagen			0,00	0,00	0,00	0,00	0,00	0,00
SA00	Nettoergebnis nach Zuw./Entn. Haushaltsrücklagen (Saldo 0 +/- SU23)			-6 094,04	-9 300,00	3 205,96			
Investive Gebarung									
SU 33	Summe Einzahlungen investive Gebarung						0,00	0,00	0,00
1/480000/778000	kapitaltransferrücklagen an private HH/Wohnbauförderung 30% der	3434	44	0,00	0,00	0,00	4 610,00	5 800,00	-1 190,00
1/480000/778010	Raubnahme Kapitaltransferrücklagen an private HH Zinszuschüsse	3434	44	0,00	0,00	0,00	375,00	1 100,00	-725,00
1/480000/778020	Kapitaltransfer private Haushalte Wohnbauförderung für Wasseranschlüsse	3434	44	0,00	0,00	0,00	522,40	1 400,00	-877,60

		MVAG		VCQU	Ergebnisrechnung			Finanzierungsrechnung		
		EH	FH		RA 2023	VA 2023	RA - VA	RA 2023	VA 2023	RA - VA
1/480000/778030	Kapitaltransfers an private Haushalte Wohnbauförderung für Kanalanschlüsse		3434	44	0,00	0,00	0,00	586,64	1 000,00	-413,36
SU 34	Summe Auszahlungen investive Gebarung							6 094,04	9 300,00	-3 205,96
SA2	Saldo (2) Geldfluss aus der Investiven Gebarung (33 – 34)							-6 094,04	-9 300,00	3 205,96
SA3	Saldo (3) Nettofinanzierungssaldo (Saldo 1 + Saldo 2)							-6 094,04	-9 300,00	3 205,96
Finanzierungstätigkeit										
SU 35	Summe Einzahlungen aus der Finanzierungstätigkeit							0,00	0,00	0,00
SU 36	Summe Auszahlungen aus der Finanzierungstätigkeit							0,00	0,00	0,00
SA4	Saldo (4) Geldfluss aus der Finanzierungstätigkeit (35 – 36)							0,00	0,00	0,00
SA5	Saldo (5) Geldfluss aus der voranschlagswirksamen Gebarung (Saldo 3 + Saldo 4)							-6 094,04	-9 300,00	3 205,96

		MVAG	MVAG	VCQU	Ergebnisrechnung			Finanzierungsrechnung		
		EH	FH		RA 2023	VA 2023	RA - VA	RA 2023	VA 2023	RA - VA
5 Gesundheit										
SA 0 / SA 1	(0) Nettoergebnis (21 - 22) / (1) Geldfluss operative Gebarung (31 – 32)				-146 456,16	-97 900,00	-48 556,16	-115 889,50	-76 400,00	-39 489,50
SA00	Nettoergebnis nach Zuw./Entn. Haushaltsrücklagen (Saldo 0 +/- SU23)				-146 456,16	-97 900,00	-48 556,16			
SA2	Saldo (2) Geldfluss aus der Investiven Gebarung (33 – 34)							-28 120,00	-20 000,00	-8 120,00
SA3	Saldo (3) Nettofinanzierungssaldo (Saldo 1 + Saldo 2)							-144 009,50	-96 400,00	-47 609,50
SA4	Saldo (4) Geldfluss aus der Finanzierungstätigkeit (35 – 36)							0,00	0,00	0,00
SA5	Saldo (5) Geldfluss aus der voranschlagswirksamen Gebarung (Saldo 3 + Saldo 4)							-144 009,50	-96 400,00	-47 609,50
51 Gesundheitsdienst										
SA 0 / SA 1	(0) Nettoergebnis (21 - 22) / (1) Geldfluss operative Gebarung (31 – 32)				-18 706,38	-10 400,00	-8 306,38	-16 237,15	-8 900,00	-7 337,15
SA00	Nettoergebnis nach Zuw./Entn. Haushaltsrücklagen (Saldo 0 +/- SU23)				-18 706,38	-10 400,00	-8 306,38			
SA2	Saldo (2) Geldfluss aus der Investiven Gebarung (33 – 34)							0,00	0,00	0,00
SA3	Saldo (3) Nettofinanzierungssaldo (Saldo 1 + Saldo 2)							-16 237,15	-8 900,00	-7 337,15
SA4	Saldo (4) Geldfluss aus der Finanzierungstätigkeit (35 – 36)							0,00	0,00	0,00
SA5	Saldo (5) Geldfluss aus der voranschlagswirksamen Gebarung (Saldo 3 + Saldo 4)							-16 237,15	-8 900,00	-7 337,15
510 Medizinische Bereichsversorgung										
SA 0 / SA 1	(0) Nettoergebnis (21 - 22) / (1) Geldfluss operative Gebarung (31 – 32)				-3 571,97	-7 900,00	4 328,03	-3 703,72	-7 900,00	4 196,28
SA00	Nettoergebnis nach Zuw./Entn. Haushaltsrücklagen (Saldo 0 +/- SU23)				-3 571,97	-7 900,00	4 328,03			
SA2	Saldo (2) Geldfluss aus der Investiven Gebarung (33 – 34)							0,00	0,00	0,00
SA3	Saldo (3) Nettofinanzierungssaldo (Saldo 1 + Saldo 2)							-3 703,72	-7 900,00	4 196,28
SA4	Saldo (4) Geldfluss aus der Finanzierungstätigkeit (35 – 36)							0,00	0,00	0,00
SA5	Saldo (5) Geldfluss aus der voranschlagswirksamen Gebarung (Saldo 3 + Saldo 4)							-3 703,72	-7 900,00	4 196,28
510000 Medizinische Bereichsversorgung										
Operative Gebarung										
2/510000/817200	Erträge aus der Auflösung von sonstigen Rückstellungen	2117			131,75	0,00	131,75	0,00	0,00	0,00
SU 21 / 31	Summe Erträge / Einzahlungen operative Gebarung				131,75	0,00	131,75	0,00	0,00	0,00
1/510000/511000	Vertragsbedienstete in handwerklich Verwendung, Geldbez. (R) f. VB (Arbe	2211	3211	20	1 188,74	2 600,00	-1 411,26	1 188,74	2 600,00	-1 411,26
1/510000/580000	Dienstgeberbeiträge zum Ausgleichsf für Familienbeihilfen	2212	3212	20	43,95	100,00	-56,05	43,95	100,00	-56,05
1/510000/582000	Sonstige Dienstgeberbeiträge zur sozialen Sicherheit (Sozialversiche	2212	3212	20	236,91	500,00	-263,09	236,91	500,00	-263,09
1/510000/582100	Sonstige Dienstgeberbeiträge zur sozialen Sicherheit	2212	3212	20	182,94	0,00	182,94	182,94	0,00	182,94
1/510000/728000	Entgelte für sonstige Leistungen Gemeindearzt	2225	3225	24	2 051,18	2 000,00	51,18	2 051,18	2 000,00	51,18

		MVAG			Ergebnisrechnung			Finanzierungsrechnung		
		EH	FH	VCQU	RA 2023	VA 2023	RA - VA	RA 2023	VA 2023	RA - VA
1/510000/755200	Kapitaltransferzahlungen an Unternehmen	2233	3233	27	0,00	2 700,00	-2 700,00	0,00	2 700,00	-2 700,00
SU 22 / 32	Summe Aufwendungen / Auszahlungen operative Gebarung				3 703,72	7 900,00	-4 196,28	3 703,72	7 900,00	-4 196,28
SA 0 / SA 1	(0) Nettoergebnis (21 - 22) / (1) Geldfluss operative Gebarung (31 – 32)				-3 571,97	-7 900,00	4 328,03	-3 703,72	-7 900,00	4 196,28
SU 23	Summe Haushaltsrücklagen				0,00	0,00	0,00	0,00	0,00	0,00
SA00	Nettoergebnis nach Zuw./Entn. Haushaltsrücklagen (Saldo 0 +/- SU23)				-3 571,97	-7 900,00	4 328,03			
Investive Gebarung										
SU 33	Summe Einzahlungen investive Gebarung							0,00	0,00	0,00
SU 34	Summe Auszahlungen investive Gebarung							0,00	0,00	0,00
SA2	Saldo (2) Geldfluss aus der Investiven Gebarung (33 – 34)							0,00	0,00	0,00
SA3	Saldo (3) Nettofinanzierungssaldo (Saldo 1 + Saldo 2)							-3 703,72	-7 900,00	4 196,28
Finanzierungstätigkeit										
SU 35	Summe Einzahlungen aus der Finanzierungstätigkeit							0,00	0,00	0,00
SU 36	Summe Auszahlungen aus der Finanzierungstätigkeit							0,00	0,00	0,00
SA4	Saldo (4) Geldfluss aus der Finanzierungstätigkeit (35 – 36)							0,00	0,00	0,00
SA5	Saldo (5) Geldfluss aus der voranschlagswirksamen Gebarung (Saldo 3 + Saldo 4)							-3 703,72	-7 900,00	4 196,28

	MVAG	MVAG	VCQU	Ergebnisrechnung			Finanzierungsrechnung			
				EH	FH		RA 2023	VA 2023	RA - VA	RA 2023
519	Sonstige Einrichtungen und Maßnahmen									
SA 0 / SA 1	(0) Nettoergebnis (21 - 22) / (1) Geldfluss operative Gebarung (31 – 32)			-15 134,41	-2 500,00	-12 634,41	-12 533,43	-1 000,00	-11 533,43	
SA00	Nettoergebnis nach Zuw./Entn. Haushaltsrücklagen (Saldo 0 +/- SU23)			-15 134,41	-2 500,00	-12 634,41				
SA2	Saldo (2) Geldfluss aus der Investiven Gebarung (33 – 34)						0,00	0,00	0,00	
SA3	Saldo (3) Nettofinanzierungssaldo (Saldo 1 + Saldo 2)						-12 533,43	-1 000,00	-11 533,43	
SA4	Saldo (4) Geldfluss aus der Finanzierungstätigkeit (35 – 36)						0,00	0,00	0,00	
SA5	Saldo (5) Geldfluss aus der voranschlagswirksamen Gebarung (Saldo 3 + Saldo 4)						-12 533,43	-1 000,00	-11 533,43	
519100	Sonstige Einrichtungen und Maßnahmen									
Operative Gebarung										
SU 21 / 31	Summe Erträge / Einzahlungen operative Gebarung			0,00	0,00	0,00	0,00	0,00	0,00	
1/519100/458000	Mittel zur ärztlichen Betreuung und Gesundheitsvorsorge-Corona-Virus	2221	3221	23	0,00	1 000,00	-1 000,00	0,00	1 000,00	-1 000,00
1/519100/680700	Planmäßige Abschreibung	2226			2 600,98	1 500,00	1 100,98	0,00	0,00	0,00
1/519100/750100	Transfers an Bund, Bundesfonds und Bundeskammern	2231	3231	26	12 533,43	0,00	12 533,43	12 533,43	0,00	12 533,43
SU 22 / 32	Summe Aufwendungen / Auszahlungen operative Gebarung			15 134,41	2 500,00	12 634,41	12 533,43	1 000,00	11 533,43	
SA 0 / SA 1	(0) Nettoergebnis (21 - 22) / (1) Geldfluss operative Gebarung (31 – 32)			-15 134,41	-2 500,00	-12 634,41	-12 533,43	-1 000,00	-11 533,43	
SU 23	Summe Haushaltsrücklagen			0,00	0,00	0,00	0,00	0,00	0,00	
SA00	Nettoergebnis nach Zuw./Entn. Haushaltsrücklagen (Saldo 0 +/- SU23)			-15 134,41	-2 500,00	-12 634,41				
Investive Gebarung										
SU 33	Summe Einzahlungen investive Gebarung						0,00	0,00	0,00	
SU 34	Summe Auszahlungen investive Gebarung						0,00	0,00	0,00	
SA2	Saldo (2) Geldfluss aus der Investiven Gebarung (33 – 34)						0,00	0,00	0,00	
SA3	Saldo (3) Nettofinanzierungssaldo (Saldo 1 + Saldo 2)						-12 533,43	-1 000,00	-11 533,43	
Finanzierungstätigkeit										
SU 35	Summe Einzahlungen aus der Finanzierungstätigkeit						0,00	0,00	0,00	
SU 36	Summe Auszahlungen aus der Finanzierungstätigkeit						0,00	0,00	0,00	
SA4	Saldo (4) Geldfluss aus der Finanzierungstätigkeit (35 – 36)						0,00	0,00	0,00	
SA5	Saldo (5) Geldfluss aus der voranschlagswirksamen Gebarung (Saldo 3 + Saldo 4)						-12 533,43	-1 000,00	-11 533,43	

	MVAG EH	MVAG FH	VCQU	Ergebnisrechnung			Finanzierungsrechnung			
				RA 2023	VA 2023	RA - VA	RA 2023	VA 2023	RA - VA	
52	Umweltschutz									
SA 0 / SA 1	(0) Nettoergebnis (21 - 22) / (1) Geldfluss operative Gebarung (31 – 32)			-53 234,16	-41 500,00	-11 734,16	-25 136,73	-21 500,00	-3 636,73	
SA00	Nettoergebnis nach Zuw./Entn. Haushaltsrücklagen (Saldo 0 +/- SU23)			-53 234,16	-41 500,00	-11 734,16				
SA2	Saldo (2) Geldfluss aus der Investiven Gebarung (33 – 34)						-28 120,00	-20 000,00	-8 120,00	
SA3	Saldo (3) Nettofinanzierungssaldo (Saldo 1 + Saldo 2)						-53 256,73	-41 500,00	-11 756,73	
SA4	Saldo (4) Geldfluss aus der Finanzierungstätigkeit (35 – 36)						0,00	0,00	0,00	
SA5	Saldo (5) Geldfluss aus der voranschlagswirksamen Gebarung (Saldo 3 + Saldo 4)						-53 256,73	-41 500,00	-11 756,73	
520	Natur- und Landschaftsschutz									
SA 0 / SA 1	(0) Nettoergebnis (21 - 22) / (1) Geldfluss operative Gebarung (31 – 32)			0,00	-500,00	500,00	0,00	-500,00	500,00	
SA00	Nettoergebnis nach Zuw./Entn. Haushaltsrücklagen (Saldo 0 +/- SU23)			0,00	-500,00	500,00				
SA2	Saldo (2) Geldfluss aus der Investiven Gebarung (33 – 34)						0,00	0,00	0,00	
SA3	Saldo (3) Nettofinanzierungssaldo (Saldo 1 + Saldo 2)						0,00	-500,00	500,00	
SA4	Saldo (4) Geldfluss aus der Finanzierungstätigkeit (35 – 36)						0,00	0,00	0,00	
SA5	Saldo (5) Geldfluss aus der voranschlagswirksamen Gebarung (Saldo 3 + Saldo 4)						0,00	-500,00	500,00	
520000	Natur- und Landschaftsschutz									
Operative Gebarung										
SU 21 / 31	Summe Erträge / Einzahlungen operative Gebarung			0,00	0,00	0,00	0,00	0,00	0,00	
1/520000/757000	Laufende Transferzahlungen an priva	2234	3234	27	0,00	500,00	-500,00	0,00	500,00	-500,00
	Institut.o.Erwerbsch.(Bergwacht etc									
SU 22 / 32	Summe Aufwendungen / Auszahlungen operative Gebarung			0,00	500,00	-500,00	0,00	500,00	-500,00	
SA 0 / SA 1	(0) Nettoergebnis (21 - 22) / (1) Geldfluss operative Gebarung (31 – 32)			0,00	-500,00	500,00	0,00	-500,00	500,00	
SU 23	Summe Haushaltsrücklagen			0,00	0,00	0,00	0,00	0,00	0,00	
SA00	Nettoergebnis nach Zuw./Entn. Haushaltsrücklagen (Saldo 0 +/- SU23)			0,00	-500,00	500,00				
Investive Gebarung										
SU 33	Summe Einzahlungen investive Gebarung						0,00	0,00	0,00	
SU 34	Summe Auszahlungen investive Gebarung						0,00	0,00	0,00	
SA2	Saldo (2) Geldfluss aus der Investiven Gebarung (33 – 34)						0,00	0,00	0,00	
SA3	Saldo (3) Nettofinanzierungssaldo (Saldo 1 + Saldo 2)						0,00	-500,00	500,00	
Finanzierungstätigkeit										
SU 35	Summe Einzahlungen aus der Finanzierungstätigkeit						0,00	0,00	0,00	
SU 36	Summe Auszahlungen aus der Finanzierungstätigkeit						0,00	0,00	0,00	
SA4	Saldo (4) Geldfluss aus der Finanzierungstätigkeit (35 – 36)						0,00	0,00	0,00	
SA5	Saldo (5) Geldfluss aus der voranschlagswirksamen Gebarung (Saldo 3 + Saldo 4)						0,00	-500,00	500,00	

		MVAG			Ergebnisrechnung			Finanzierungsrechnung		
		EH	FH	VCQU	RA 2023	VA 2023	RA - VA	RA 2023	VA 2023	RA - VA
522	Reinhaltung der Luft									
SA 0 / SA 1	(0) Nettoergebnis (21 - 22) / (1) Geldfluss operative Gebarung (31 – 32)				-41 796,00	-26 000,00	-15 796,00	-13 654,00	-6 000,00	-7 654,00
SA00	Nettoergebnis nach Zuw./Entn. Haushaltsrücklagen (Saldo 0 +/- SU23)				-41 796,00	-26 000,00	-15 796,00			
SA2	Saldo (2) Geldfluss aus der Investiven Gebarung (33 – 34)							-28 120,00	-20 000,00	-8 120,00
SA3	Saldo (3) Nettofinanzierungssaldo (Saldo 1 + Saldo 2)							-41 774,00	-26 000,00	-15 774,00
SA4	Saldo (4) Geldfluss aus der Finanzierungstätigkeit (35 – 36)							0,00	0,00	0,00
SA5	Saldo (5) Geldfluss aus der voranschlagswirksamen Gebarung (Saldo 3 + Saldo 4)							-41 774,00	-26 000,00	-15 774,00
522000	Reinhaltung der Luft									
Operative Gebarung										
2/522000/810000	Erträge aus Leistungen	2114	3114	13	100,00	0,00	100,00	122,00	0,00	122,00
SU 21 / 31	Summe Erträge / Einzahlungen operative Gebarung				100,00	0,00	100,00	122,00	0,00	122,00
1/522000/728000	Entgelte für sonstige Leistungen Klimaticket Steiermark	2225	3225	24	0,00	1 400,00	-1 400,00	0,00	1 400,00	-1 400,00
1/522000/757000	Transfers an private Organisationen ohne Erwerbszweck Energieregion	2234	3234	27	13 776,00	4 600,00	9 176,00	13 776,00	4 600,00	9 176,00
1/522000/778000	Kapitaltransferzahlungen an private HH,Förderung Solaranlagen Photovolta	2234		44	28 120,00	20 000,00	8 120,00	0,00	0,00	0,00
SU 22 / 32	Summe Aufwendungen / Auszahlungen operative Gebarung				41 896,00	26 000,00	15 896,00	13 776,00	6 000,00	7 776,00
SA 0 / SA 1	(0) Nettoergebnis (21 - 22) / (1) Geldfluss operative Gebarung (31 – 32)				-41 796,00	-26 000,00	-15 796,00	-13 654,00	-6 000,00	-7 654,00
SU 23	Summe Haushaltsrücklagen				0,00	0,00	0,00	0,00	0,00	0,00
SA00	Nettoergebnis nach Zuw./Entn. Haushaltsrücklagen (Saldo 0 +/- SU23)				-41 796,00	-26 000,00	-15 796,00			
Investive Gebarung										
SU 33	Summe Einzahlungen investive Gebarung							0,00	0,00	0,00
1/522000/778000	Kapitaltransferzahlungen an private HH,Förderung Solaranlagen Photovolta		3434	44	0,00	0,00	0,00	28 120,00	20 000,00	8 120,00
SU 34	Summe Auszahlungen investive Gebarung							28 120,00	20 000,00	8 120,00
SA2	Saldo (2) Geldfluss aus der Investiven Gebarung (33 – 34)							-28 120,00	-20 000,00	-8 120,00
SA3	Saldo (3) Nettofinanzierungssaldo (Saldo 1 + Saldo 2)							-41 774,00	-26 000,00	-15 774,00
Finanzierungstätigkeit										
SU 35	Summe Einzahlungen aus der Finanzierungstätigkeit							0,00	0,00	0,00
SU 36	Summe Auszahlungen aus der Finanzierungstätigkeit							0,00	0,00	0,00
SA4	Saldo (4) Geldfluss aus der Finanzierungstätigkeit (35 – 36)							0,00	0,00	0,00
SA5	Saldo (5) Geldfluss aus der voranschlagswirksamen Gebarung (Saldo 3 + Saldo 4)							-41 774,00	-26 000,00	-15 774,00

	MVAG	MVAG	VCQU	Ergebnisrechnung			Finanzierungsrechnung			
				EH	FH		RA 2023	VA 2023	RA - VA	RA 2023
528	Tierkörperbeseitigung									
SA 0 / SA 1	(0) Nettoergebnis (21 - 22) / (1) Geldfluss operative Gebarung (31 – 32)			-11 438,16	-15 000,00	3 561,84	-11 482,73	-15 000,00	3 517,27	
SA00	Nettoergebnis nach Zuw./Entn. Haushaltsrücklagen (Saldo 0 +/- SU23)			-11 438,16	-15 000,00	3 561,84				
SA2	Saldo (2) Geldfluss aus der Investiven Gebarung (33 – 34)						0,00	0,00	0,00	
SA3	Saldo (3) Nettofinanzierungssaldo (Saldo 1 + Saldo 2)						-11 482,73	-15 000,00	3 517,27	
SA4	Saldo (4) Geldfluss aus der Finanzierungstätigkeit (35 – 36)						0,00	0,00	0,00	
SA5	Saldo (5) Geldfluss aus der voranschlagswirksamen Gebarung (Saldo 3 + Saldo 4)						-11 482,73	-15 000,00	3 517,27	
528000	Tierkörperbeseitigung									
Operative Gebarung										
2/528000/828000	Rückersätze von Ausgaben 50% TKV Kosten	2116	3116	18	12 606,61	15 000,00	-2 393,39	12 562,04	15 000,00	-2 437,96
SU 21 / 31	Summe Erträge / Einzahlungen operative Gebarung			12 606,61	15 000,00	-2 393,39	12 562,04	15 000,00	-2 437,96	
1/528000/728000	Entgelte für sonstige Leistungen TKV Abfuhr der Kleintierbehälter	2225	3225	24	24 044,77	30 000,00	-5 955,23	24 044,77	30 000,00	-5 955,23
SU 22 / 32	Summe Aufwendungen / Auszahlungen operative Gebarung			24 044,77	30 000,00	-5 955,23	24 044,77	30 000,00	-5 955,23	
SA 0 / SA 1	(0) Nettoergebnis (21 - 22) / (1) Geldfluss operative Gebarung (31 – 32)			-11 438,16	-15 000,00	3 561,84	-11 482,73	-15 000,00	3 517,27	
SU 23	Summe Haushaltsrücklagen			0,00	0,00	0,00	0,00	0,00	0,00	
SA00	Nettoergebnis nach Zuw./Entn. Haushaltsrücklagen (Saldo 0 +/- SU23)			-11 438,16	-15 000,00	3 561,84				
Investive Gebarung										
SU 33	Summe Einzahlungen investive Gebarung						0,00	0,00	0,00	
SU 34	Summe Auszahlungen investive Gebarung						0,00	0,00	0,00	
SA2	Saldo (2) Geldfluss aus der Investiven Gebarung (33 – 34)						0,00	0,00	0,00	
SA3	Saldo (3) Nettofinanzierungssaldo (Saldo 1 + Saldo 2)						-11 482,73	-15 000,00	3 517,27	
Finanzierungstätigkeit										
SU 35	Summe Einzahlungen aus der Finanzierungstätigkeit						0,00	0,00	0,00	
SU 36	Summe Auszahlungen aus der Finanzierungstätigkeit						0,00	0,00	0,00	
SA4	Saldo (4) Geldfluss aus der Finanzierungstätigkeit (35 – 36)						0,00	0,00	0,00	
SA5	Saldo (5) Geldfluss aus der voranschlagswirksamen Gebarung (Saldo 3 + Saldo 4)						-11 482,73	-15 000,00	3 517,27	

	MVAG	MVAG	VCQU	Ergebnisrechnung			Finanzierungsrechnung			
				EH	FH	RA 2023	VA 2023	RA - VA	RA 2023	VA 2023
53	Rettungs- und Warndienste									
SA 0 / SA 1	(0) Nettoergebnis (21 - 22) / (1) Geldfluss operative Gebarung (31 – 32)			-74 515,62	-46 000,00	-28 515,62	-74 515,62	-46 000,00	-28 515,62	
SA00	Nettoergebnis nach Zuw./Entn. Haushaltsrücklagen (Saldo 0 +/- SU23)			-74 515,62	-46 000,00	-28 515,62				
SA2	Saldo (2) Geldfluss aus der Investiven Gebarung (33 – 34)						0,00	0,00	0,00	
SA3	Saldo (3) Nettofinanzierungssaldo (Saldo 1 + Saldo 2)						-74 515,62	-46 000,00	-28 515,62	
SA4	Saldo (4) Geldfluss aus der Finanzierungstätigkeit (35 – 36)						0,00	0,00	0,00	
SA5	Saldo (5) Geldfluss aus der voranschlagswirksamen Gebarung (Saldo 3 + Saldo 4)						-74 515,62	-46 000,00	-28 515,62	
530	Rettungsdienste									
SA 0 / SA 1	(0) Nettoergebnis (21 - 22) / (1) Geldfluss operative Gebarung (31 – 32)			-16 029,00	-17 200,00	1 171,00	-16 029,00	-17 200,00	1 171,00	
SA00	Nettoergebnis nach Zuw./Entn. Haushaltsrücklagen (Saldo 0 +/- SU23)			-16 029,00	-17 200,00	1 171,00				
SA2	Saldo (2) Geldfluss aus der Investiven Gebarung (33 – 34)						0,00	0,00	0,00	
SA3	Saldo (3) Nettofinanzierungssaldo (Saldo 1 + Saldo 2)						-16 029,00	-17 200,00	1 171,00	
SA4	Saldo (4) Geldfluss aus der Finanzierungstätigkeit (35 – 36)						0,00	0,00	0,00	
SA5	Saldo (5) Geldfluss aus der voranschlagswirksamen Gebarung (Saldo 3 + Saldo 4)						-16 029,00	-17 200,00	1 171,00	
530000	Rettungsdienste									
Operative Gebarung										
SU 21 / 31	Summe Erträge / Einzahlungen operative Gebarung			0,00	0,00	0,00	0,00	0,00	0,00	
1/530000/757000	Laufende Transferzahlungen an priva	2234	3234	27	16 029,00	17 200,00	-1 171,00	16 029,00	17 200,00	-1 171,00
	Institutionen ohne Erwerbscharakter									
SU 22 / 32	Summe Aufwendungen / Auszahlungen operative Gebarung			16 029,00	17 200,00	-1 171,00	16 029,00	17 200,00	-1 171,00	
SA 0 / SA 1	(0) Nettoergebnis (21 - 22) / (1) Geldfluss operative Gebarung (31 – 32)			-16 029,00	-17 200,00	1 171,00	-16 029,00	-17 200,00	1 171,00	
SU 23	Summe Haushaltsrücklagen			0,00	0,00	0,00	0,00	0,00	0,00	
SA00	Nettoergebnis nach Zuw./Entn. Haushaltsrücklagen (Saldo 0 +/- SU23)			-16 029,00	-17 200,00	1 171,00				
Investive Gebarung										
SU 33	Summe Einzahlungen investive Gebarung						0,00	0,00	0,00	
SU 34	Summe Auszahlungen investive Gebarung						0,00	0,00	0,00	
SA2	Saldo (2) Geldfluss aus der Investiven Gebarung (33 – 34)						0,00	0,00	0,00	
SA3	Saldo (3) Nettofinanzierungssaldo (Saldo 1 + Saldo 2)						-16 029,00	-17 200,00	1 171,00	
Finanzierungstätigkeit										
SU 35	Summe Einzahlungen aus der Finanzierungstätigkeit						0,00	0,00	0,00	
SU 36	Summe Auszahlungen aus der Finanzierungstätigkeit						0,00	0,00	0,00	
SA4	Saldo (4) Geldfluss aus der Finanzierungstätigkeit (35 – 36)						0,00	0,00	0,00	
SA5	Saldo (5) Geldfluss aus der voranschlagswirksamen Gebarung (Saldo 3 + Saldo 4)						-16 029,00	-17 200,00	1 171,00	

		MVAG			Ergebnisrechnung			Finanzierungsrechnung		
		EH	FH	VCQU	RA 2023	VA 2023	RA - VA	RA 2023	VA 2023	RA - VA
539	Sonstige Einrichtungen und Maßnahmen									
SA 0 / SA 1	(0) Nettoergebnis (21 - 22) / (1) Geldfluss operative Gebarung (31 – 32)				-58 486,62	-28 800,00	-29 686,62	-58 486,62	-28 800,00	-29 686,62
SA00	Nettoergebnis nach Zuw./Entn. Haushaltsrücklagen (Saldo 0 +/- SU23)				-58 486,62	-28 800,00	-29 686,62			
SA2	Saldo (2) Geldfluss aus der Investiven Gebarung (33 – 34)							0,00	0,00	0,00
SA3	Saldo (3) Nettofinanzierungssaldo (Saldo 1 + Saldo 2)							-58 486,62	-28 800,00	-29 686,62
SA4	Saldo (4) Geldfluss aus der Finanzierungstätigkeit (35 – 36)							0,00	0,00	0,00
SA5	Saldo (5) Geldfluss aus der voranschlagswirksamen Gebarung (Saldo 3 + Saldo 4)							-58 486,62	-28 800,00	-29 686,62
539000	Community Nursing									
Operative Gebarung										
2/539000/864000	Transfers von Unternehmen (ohne Finanzunternehmen) und andere	2123	3123	16	41 845,50	83 600,00	-41 754,50	41 845,50	83 600,00	-41 754,50
SU 21 / 31	Summe Erträge / Einzahlungen operative Gebarung				41 845,50	83 600,00	-41 754,50	41 845,50	83 600,00	-41 754,50
1/539000/456000	Schreib-, Zeichen- und sonstige Büromittel (Overheadpauschale)	2221	3221	23	6 531,54	6 300,00	231,54	6 531,54	6 300,00	231,54
1/539000/700000	Miet- und Pachtaufwand	2223	3223	24	3 600,00	3 600,00	0,00	3 600,00	3 600,00	0,00
1/539000/728000	E-Auto	2225	3225	24	12 190,75	12 000,00	190,75	12 190,75	12 000,00	190,75
1/539000/728100	Rotes Kreuz Dienstleistungen (Personalkosten)	2225	3225	24	72 863,49	82 100,00	-9 236,51	72 863,49	82 100,00	-9 236,51
1/539000/728200	Entgelte für sonstige Leistungen	2225	3225	24	5 146,34	8 400,00	-3 253,66	5 146,34	8 400,00	-3 253,66
SU 22 / 32	Summe Aufwendungen / Auszahlungen operative Gebarung				100 332,12	112 400,00	-12 067,88	100 332,12	112 400,00	-12 067,88
SA 0 / SA 1	(0) Nettoergebnis (21 - 22) / (1) Geldfluss operative Gebarung (31 – 32)				-58 486,62	-28 800,00	-29 686,62	-58 486,62	-28 800,00	-29 686,62
SU 23	Summe Haushaltsrücklagen				0,00	0,00	0,00	0,00	0,00	0,00
SA00	Nettoergebnis nach Zuw./Entn. Haushaltsrücklagen (Saldo 0 +/- SU23)				-58 486,62	-28 800,00	-29 686,62			
Investive Gebarung										
SU 33	Summe Einzahlungen investive Gebarung							0,00	0,00	0,00
SU 34	Summe Auszahlungen investive Gebarung							0,00	0,00	0,00
SA2	Saldo (2) Geldfluss aus der Investiven Gebarung (33 – 34)							0,00	0,00	0,00
SA3	Saldo (3) Nettofinanzierungssaldo (Saldo 1 + Saldo 2)							-58 486,62	-28 800,00	-29 686,62
Finanzierungstätigkeit										
SU 35	Summe Einzahlungen aus der Finanzierungstätigkeit							0,00	0,00	0,00
SU 36	Summe Auszahlungen aus der Finanzierungstätigkeit							0,00	0,00	0,00
SA4	Saldo (4) Geldfluss aus der Finanzierungstätigkeit (35 – 36)							0,00	0,00	0,00
SA5	Saldo (5) Geldfluss aus der voranschlagswirksamen Gebarung (Saldo 3 + Saldo 4)							-58 486,62	-28 800,00	-29 686,62

	MVAG	MVAG	VCQU	Ergebnisrechnung			Finanzierungsrechnung			
				EH	FH		RA 2023	VA 2023	RA - VA	RA 2023
6 Straßen- und Wasserbau, Verkehr										
SA 0 / SA 1	(0) Nettoergebnis (21 - 22) / (1) Geldfluss operative Gebarung (31 – 32)			-1 268 727,88	-1 084 500,00	-184 227,88	-457 613,54	-284 100,00	-173 513,54	
SA00	Nettoergebnis nach Zuw./Entn. Haushaltsrücklagen (Saldo 0 +/- SU23)			-1 167 794,74	-1 101 700,00	-66 094,74				
SA2	Saldo (2) Geldfluss aus der Investiven Gebarung (33 – 34)						2 776,29	-121 900,00	124 676,29	
SA3	Saldo (3) Nettofinanzierungssaldo (Saldo 1 + Saldo 2)						-454 837,25	-406 000,00	-48 837,25	
SA4	Saldo (4) Geldfluss aus der Finanzierungstätigkeit (35 – 36)						-24 561,50	-10 400,00	-14 161,50	
SA5	Saldo (5) Geldfluss aus der voranschlagswirksamen Gebarung (Saldo 3 + Saldo 4)						-479 398,75	-416 400,00	-62 998,75	
61 Straßenbau										
SA 0 / SA 1	(0) Nettoergebnis (21 - 22) / (1) Geldfluss operative Gebarung (31 – 32)			-1 249 182,75	-1 065 500,00	-183 682,75	-438 068,41	-265 100,00	-172 968,41	
SA00	Nettoergebnis nach Zuw./Entn. Haushaltsrücklagen (Saldo 0 +/- SU23)			-1 148 249,61	-1 082 700,00	-65 549,61				
SA2	Saldo (2) Geldfluss aus der Investiven Gebarung (33 – 34)						2 776,29	-121 900,00	124 676,29	
SA3	Saldo (3) Nettofinanzierungssaldo (Saldo 1 + Saldo 2)						-435 292,12	-387 000,00	-48 292,12	
SA4	Saldo (4) Geldfluss aus der Finanzierungstätigkeit (35 – 36)						-24 561,50	-10 400,00	-14 161,50	
SA5	Saldo (5) Geldfluss aus der voranschlagswirksamen Gebarung (Saldo 3 + Saldo 4)						-459 853,62	-397 400,00	-62 453,62	
612 Gemeindestraßen										
SA 0 / SA 1	(0) Nettoergebnis (21 - 22) / (1) Geldfluss operative Gebarung (31 – 32)			-1 249 182,75	-1 065 500,00	-183 682,75	-438 068,41	-265 100,00	-172 968,41	
SA00	Nettoergebnis nach Zuw./Entn. Haushaltsrücklagen (Saldo 0 +/- SU23)			-1 148 249,61	-1 082 700,00	-65 549,61				
SA2	Saldo (2) Geldfluss aus der Investiven Gebarung (33 – 34)						2 776,29	-121 900,00	124 676,29	
SA3	Saldo (3) Nettofinanzierungssaldo (Saldo 1 + Saldo 2)						-435 292,12	-387 000,00	-48 292,12	
SA4	Saldo (4) Geldfluss aus der Finanzierungstätigkeit (35 – 36)						-24 561,50	-10 400,00	-14 161,50	
SA5	Saldo (5) Geldfluss aus der voranschlagswirksamen Gebarung (Saldo 3 + Saldo 4)						-459 853,62	-397 400,00	-62 453,62	
612000 Gemeindestraßen										
Operative Gebarung										
2/612000/813000	Erträge aus der Auflösung von Investitionszuschüssen (Kapitaltransfers)	2127			18 518,76	14 600,00	3 918,76	0,00	0,00	0,00
2/612000/817200	Erträge aus der Auflösung von sonstigen Rückstellungen	2117			305,88	0,00	305,88	0,00	0,00	0,00
2/612000/823000	sonstige Zinserträge	2131	3131	14	1,73	0,00	1,73	1,73	0,00	1,73
2/612000/829000	Sonstige Einnahmen Traktorarbeit mit oder ohne Zusatzg	2116	3116	18	1 528,51	2 000,00	-471,49	1 399,76	2 000,00	-600,24
2/612000/868000	Laufende Transferzahlungen von privaten Haushalten (Strafgelder)	2124	3124	16	1 200,04	2 000,00	-799,96	1 200,04	2 000,00	-799,96
6/612000/871100	Kapitaltransfers aus Gemeinde-Bedarfszuweisungsmittel Feldstauderweg	2121	3121	1 33	0,00	30 000,00	-30 000,00	0,00	30 000,00	-30 000,00
6/612000/871110	Kapitaltransfers aus Gemeinde-Bedarfszuweisungsmittel Sumandlweg	2121	3121	1 33	0,00	30 000,00	-30 000,00	0,00	30 000,00	-30 000,00
SU 21 / 31	Summe Erträge / Einzahlungen operative Gebarung				21 554,92	78 600,00	-57 045,08	2 601,53	64 000,00	-61 398,47
1/612000/402000	Materialien (soweit nicht zugeordne	2221	3221	23	256,14	1 600,00	-1 343,86	256,14	1 600,00	-1 343,86

		MVAG			Ergebnisrechnung			Finanzierungsrechnung		
		EH	FH	VCQU	RA 2023	VA 2023	RA - VA	RA 2023	VA 2023	RA - VA
1/612000/452000	Treibstoffe	2221	3221	23	12 743,22	14 000,00	-1 256,78	12 743,22	14 000,00	-1 256,78
1/612000/511000	Vertragsbedienstete in handwerklich Verwendung, Geldbez. R f. VB (Arbe	2211	3211	20	154 653,79	158 600,00	-3 946,21	154 653,79	158 600,00	-3 946,21
1/612000/520000	Geldbezüge der ganzjährig beschäftigten Angestellten	2211	3211	20	346,50	0,00	346,50	346,50	0,00	346,50
1/612000/523000	Arbeiter nicht ganzjährig beschäfti	2211	3211	20	0,00	1 500,00	-1 500,00	0,00	1 500,00	-1 500,00
1/612000/565000	Mehrleistungsvergütungen	2211	3211	20	1 308,38	1 000,00	308,38	1 308,38	1 000,00	308,38
1/612000/580000	Dienstgeberbeiträge zum Ausgleichsf für Familienbeihilfen	2212	3212	20	4 260,98	4 500,00	-239,02	4 260,98	4 500,00	-239,02
1/612000/582000	Sonstige Dienstgeberbeiträge zur sozialen Sicherheit (Sozialversiche	2212	3212	20	31 224,78	32 000,00	-775,22	31 224,78	32 000,00	-775,22
1/612000/582100	Sonstige Dienstgeberbeiträge zur sozialen Sicherheit - Ruhebezugsleistungsgesetz	2212	3212	20	17 190,00	16 700,00	490,00	17 190,00	16 700,00	490,00
1/612000/590000	Freiwillige Sozialleistungen (nur Barleistungen)	2212	3212	20	629,90	700,00	-70,10	629,90	700,00	-70,10
1/612000/592000	Dotierung von Rückstellungen für Jubiläumszuwendungen	2214			450,74	0,00	450,74	0,00	0,00	0,00
1/612000/593000	Dotierung von Rückstellungen für nicht konsumierte Urlaube	2214			3 219,15	0,00	3 219,15	0,00	0,00	0,00
1/612000/600000	Strom Bauhof	2222	3222	24	69,20	200,00	-130,80	69,20	200,00	-130,80
1/612000/611000	Instandhaltung von Straßenbauten	2224	3224	24	105 248,46	35 000,00	70 248,46	105 248,46	35 000,00	70 248,46
1/612000/616000	Instandhaltung von Maschinen und maschinellen Anlagen	2224	3224	24	4 480,61	4 000,00	480,61	4 480,61	4 000,00	480,61
1/612000/617000	Instandhaltung von Fahrzeugen	2224	3224	24	15 073,18	15 000,00	73,18	15 073,18	15 000,00	73,18
1/612000/650700	Zinsen für Finanzschulden - Inland RB 7- 15.000.276	2241	3241	25	983,53	700,00	283,53	983,53	700,00	283,53
1/612000/680200	Planmäßige Abschreibung	2226			826 397,84	815 000,00	11 397,84	0,00	0,00	0,00
1/612000/700100	Pachtzinse	2223	3223	24	203,00	200,00	3,00	203,00	200,00	3,00
1/612000/710000	Öffentliche Abgaben, ohne Gebühren gemäß FAG	2225	3225	24	0,43	0,00	0,43	0,43	0,00	0,43
1/612000/724000	Reisegebühren	2225	3225	24	0,00	200,00	-200,00	0,00	200,00	-200,00
1/612000/728000	Entgelte für sonstige Leistungen	2225	3225	24	231,64	4 500,00	-4 268,36	231,64	4 500,00	-4 268,36
SU 22 / 32	Summe Aufwendungen / Auszahlungen operative Gebarung				1 178 971,47	1 105 400,00	73 571,47	348 903,74	290 400,00	58 503,74
SA 0 / SA 1	(0) Nettoergebnis (21 - 22) / (1) Geldfluss operative Gebarung (31 - 32)				-1 157 416,55	-1 026 800,00	-130 616,55	-346 302,21	-226 400,00	-119 902,21
2/612000/894200	Entnahmen von zweckgebundenen Haushaltsrücklagen	2301			9 160,61	10 200,00	-1 039,39	0,00	0,00	0,00
1/612000/794200	Zuweisung an zweckgebundene Haushaltsrücklagen	2401			0,00	60 000,00	60 000,00	0,00	0,00	0,00
SU 23	Summe Haushaltsrücklagen				9 160,61	-49 800,00	58 960,61	0,00	0,00	0,00
SA00	Nettoergebnis nach Zuw./Entn. Haushaltsrücklagen (Saldo 0 +/- SU23)				-1 148 255,94	-1 076 600,00	-71 655,94			
Investive Gebarung										

		MVAG		VCQU	Ergebnisrechnung			Finanzierungsrechnung		
		EH	FH		RA 2023	VA 2023	RA - VA	RA 2023	VA 2023	RA - VA
6/612000/300023	Kapitaltransfers von Bund, Bundesfonds und Bundeskammern		3331	1 33	0,00	0,00	0,00	46 800,00	46 800,00	0,00
6/612000/300024	Kapitaltransfers von Bund, Bundesfonds und Bundeskammern Feldstauderweg		3331	1 33	0,00	0,00	0,00	15 000,00	15 000,00	0,00
SU 33	Summe Einzahlungen investive Gebarung							61 800,00	61 800,00	0,00
5/612000/002000	Straßenbauten Feldstauderweg		3412	1 40	0,00	0,00	0,00	47 358,36	45 000,00	2 358,36
5/612000/002010	Straßenbauten Sumandlweg		3412	1 40	0,00	0,00	0,00	90 493,40	91 000,00	-506,60
SU 34	Summe Auszahlungen investive Gebarung							137 851,76	136 000,00	1 851,76
SA2	Saldo (2) Geldfluss aus der Investiven Gebarung (33 – 34)							-76 051,76	-74 200,00	-1 851,76
SA3	Saldo (3) Nettofinanzierungssaldo (Saldo 1 + Saldo 2)							-422 353,97	-300 600,00	-121 753,97
Finanzierungstätigkeit										
SU 35	Summe Einzahlungen aus der Finanzierungstätigkeit							0,00	0,00	0,00
1/612000/346100	Investitionsdarlehen von Unternehmungen (7-15.000.276)		3614	65	0,00	0,00	0,00	10 283,48	10 300,00	-16,52
1/612000/359000	Sonstige kurzfristige Finanzschulden		3613	65	0,00	0,00	0,00	14 278,02	100,00	14 178,02
SU 36	Summe Auszahlungen aus der Finanzierungstätigkeit							24 561,50	10 400,00	14 161,50
SA4	Saldo (4) Geldfluss aus der Finanzierungstätigkeit (35 – 36)							-24 561,50	-10 400,00	-14 161,50
SA5	Saldo (5) Geldfluss aus der voranschlagswirksamen Gebarung (Saldo 3 + Saldo 4)							-446 915,47	-311 000,00	-135 915,47
612050	Gehsteig Ratschendorf Schildhofweg									
Operative Gebarung										
SU 21 / 31	Summe Erträge / Einzahlungen operative Gebarung				0,00	0,00	0,00	0,00	0,00	0,00
1/612050/729000	Sonstige Aufwendungen, KIG Gehsteig aus 2021	2225	3225	24	91 766,20	91 700,00	66,20	91 766,20	91 700,00	66,20
SU 22 / 32	Summe Aufwendungen / Auszahlungen operative Gebarung				91 766,20	91 700,00	66,20	91 766,20	91 700,00	66,20
SA 0 / SA 1	(0) Nettoergebnis (21 - 22) / (1) Geldfluss operative Gebarung (31 – 32)				-91 766,20	-91 700,00	-66,20	-91 766,20	-91 700,00	-66,20
2/612050/894110	Entnahmen von zweckgebundenen Haushaltsrücklagen	2301			91 773,83	91 700,00	73,83	0,00	0,00	0,00
1/612050/794110	Zuweisung an zweckgebundene Haushaltsrücklagen	2401			1,30	0,00	-1,30	0,00	0,00	0,00
SU 23	Summe Haushaltsrücklagen				91 772,53	91 700,00	72,53	0,00	0,00	0,00
SA00	Nettoergebnis nach Zuw./Entn. Haushaltsrücklagen (Saldo 0 +/- SU23)				6,33	0,00	6,33			
Investive Gebarung										
2/612050/300000	Kapitaltransfers von Bund, KI 2020 Gehsteig Ratschendorf Schildhofweg		3331	1 33	0,00	0,00	0,00	73 412,96	73 400,00	12,96
2/612050/301100	Kapitaltransfers von Ländern, KIG 2020 Gehsteig Rdf.		3331	1 33	0,00	0,00	0,00	36 706,48	36 700,00	6,48
SU 33	Summe Einzahlungen investive Gebarung							110 119,44	110 100,00	19,44
1/612050/005000	Anlagen zu Straßenbauten		3412	1 40	0,00	0,00	0,00	1 285,40	80 000,00	-78 714,60

		MVAG			Ergebnisrechnung			Finanzierungsrechnung		
		EH	FH	VCQU	RA 2023	VA 2023	RA - VA	RA 2023	VA 2023	RA - VA
1/612050/060000	Im Bau befindliche Grundstückseinrichtungen		3412	1 40	0,00	0,00	0,00	60 265,99	0,00	60 265,99
SU 34	Summe Auszahlungen investive Gebarung							61 551,39	80 000,00	-18 448,61
SA2	Saldo (2) Geldfluss aus der Investiven Gebarung (33 – 34)							48 568,05	30 100,00	18 468,05
SA3	Saldo (3) Nettofinanzierungssaldo (Saldo 1 + Saldo 2)							-43 198,15	-61 600,00	18 401,85
Finanzierungstätigkeit										
SU 35	Summe Einzahlungen aus der Finanzierungstätigkeit							0,00	0,00	0,00
SU 36	Summe Auszahlungen aus der Finanzierungstätigkeit							0,00	0,00	0,00
SA4	Saldo (4) Geldfluss aus der Finanzierungstätigkeit (35 – 36)							0,00	0,00	0,00
SA5	Saldo (5) Geldfluss aus der voranschlagswirksamen Gebarung (Saldo 3 + Saldo 4)							-43 198,15	-61 600,00	18 401,85
612060	Radwegzusammenschluss mit Mureck									
Operative Gebarung										
SU 21 / 31	Summe Erträge / Einzahlungen operative Gebarung				0,00	0,00	0,00	0,00	0,00	0,00
1/612060/728000	Entgelte für sonstige Leistungen	2225	3225	24	0,00	7 000,00	-7 000,00	0,00	7 000,00	-7 000,00
SU 22 / 32	Summe Aufwendungen / Auszahlungen operative Gebarung				0,00	7 000,00	-7 000,00	0,00	7 000,00	-7 000,00
SA 0 / SA 1	(0) Nettoergebnis (21 - 22) / (1) Geldfluss operative Gebarung (31 – 32)				0,00	-7 000,00	7 000,00	0,00	-7 000,00	7 000,00
SU 23	Summe Haushaltsrücklagen				0,00	0,00	0,00	0,00	0,00	0,00
SA00	Nettoergebnis nach Zuw./Entn. Haushaltsrücklagen (Saldo 0 +/- SU23)				0,00	-7 000,00	7 000,00			
Investive Gebarung										
SU 33	Summe Einzahlungen investive Gebarung							0,00	0,00	0,00
SU 34	Summe Auszahlungen investive Gebarung							0,00	0,00	0,00
SA2	Saldo (2) Geldfluss aus der Investiven Gebarung (33 – 34)							0,00	0,00	0,00
SA3	Saldo (3) Nettofinanzierungssaldo (Saldo 1 + Saldo 2)							0,00	-7 000,00	7 000,00
Finanzierungstätigkeit										
SU 35	Summe Einzahlungen aus der Finanzierungstätigkeit							0,00	0,00	0,00
SU 36	Summe Auszahlungen aus der Finanzierungstätigkeit							0,00	0,00	0,00
SA4	Saldo (4) Geldfluss aus der Finanzierungstätigkeit (35 – 36)							0,00	0,00	0,00
SA5	Saldo (5) Geldfluss aus der voranschlagswirksamen Gebarung (Saldo 3 + Saldo 4)							0,00	-7 000,00	7 000,00
612190	Gemeindestraßen									
Operative Gebarung										
2/612190/871110	Kapitaltransfers aus Gemeinde-Bedarfszuweisungsmittel Peterquellenweg	2121	3121	1 33	0,00	60 000,00	-60 000,00	0,00	60 000,00	-60 000,00
SU 21 / 31	Summe Erträge / Einzahlungen operative Gebarung				0,00	60 000,00	-60 000,00	0,00	60 000,00	-60 000,00
SU 22 / 32	Summe Aufwendungen / Auszahlungen operative Gebarung				0,00	0,00	0,00	0,00	0,00	0,00
SA 0 / SA 1	(0) Nettoergebnis (21 - 22) / (1) Geldfluss operative Gebarung (31 – 32)				0,00	60 000,00	-60 000,00	0,00	60 000,00	-60 000,00

		MVAG		VCQU	Ergebnisrechnung			Finanzierungsrechnung		
		EH	FH		RA 2023	VA 2023	RA - VA	RA 2023	VA 2023	RA - VA
2/612190/894200	Entnahmen von zweckgebundenen Haushaltsrücklagen	2301			0,00	900,00	-900,00	0,00	0,00	0,00
1/612190/794200	Zuweisung an zweckgebundene Haushaltsrücklagen	2401			0,00	60 000,00	60 000,00	0,00	0,00	0,00
SU 23	Summe Haushaltsrücklagen				0,00	-59 100,00	59 100,00	0,00	0,00	0,00
SA00	Nettoergebnis nach Zuw./Entn. Haushaltsrücklagen (Saldo 0 +/- SU23)				0,00	900,00	-900,00			
Investive Gebarung										
SU 33	Summe Einzahlungen investive Gebarung							0,00	0,00	0,00
1/612190/002000	Straßenbauten Peterquellenweg		3412	1 40	0,00	0,00	0,00	0,00	60 000,00	-60 000,00
SU 34	Summe Auszahlungen investive Gebarung							0,00	60 000,00	-60 000,00
SA2	Saldo (2) Geldfluss aus der Investiven Gebarung (33 – 34)							0,00	-60 000,00	60 000,00
SA3	Saldo (3) Nettofinanzierungssaldo (Saldo 1 + Saldo 2)							0,00	0,00	0,00
Finanzierungstätigkeit										
SU 35	Summe Einzahlungen aus der Finanzierungstätigkeit							0,00	0,00	0,00
SU 36	Summe Auszahlungen aus der Finanzierungstätigkeit							0,00	0,00	0,00
SA4	Saldo (4) Geldfluss aus der Finanzierungstätigkeit (35 – 36)							0,00	0,00	0,00
SA5	Saldo (5) Geldfluss aus der voranschlagswirksamen Gebarung (Saldo 3 + Saldo 4)							0,00	0,00	0,00
612231	Oberkather Spitzweg									
Operative Gebarung										
SU 21 / 31	Summe Erträge / Einzahlungen operative Gebarung				0,00	0,00	0,00	0,00	0,00	0,00
SU 22 / 32	Summe Aufwendungen / Auszahlungen operative Gebarung				0,00	0,00	0,00	0,00	0,00	0,00
SA 0 / SA 1	(0) Nettoergebnis (21 - 22) / (1) Geldfluss operative Gebarung (31 – 32)				0,00	0,00	0,00	0,00	0,00	0,00
SU 23	Summe Haushaltsrücklagen				0,00	0,00	0,00	0,00	0,00	0,00
SA00	Nettoergebnis nach Zuw./Entn. Haushaltsrücklagen (Saldo 0 +/- SU23)				0,00	0,00	0,00			
Investive Gebarung										
6/612231/300023	Kapitaltransfers von Bund, Bundesfonds und Bundeskammern		3331	1 33	0,00	0,00	0,00	30 260,00	31 800,00	-1 540,00
SU 33	Summe Einzahlungen investive Gebarung							30 260,00	31 800,00	-1 540,00
5/612231/002000	Straßenbauten		3412	1 40	0,00	0,00	0,00	0,00	49 600,00	-49 600,00
SU 34	Summe Auszahlungen investive Gebarung							0,00	49 600,00	-49 600,00
SA2	Saldo (2) Geldfluss aus der Investiven Gebarung (33 – 34)							30 260,00	-17 800,00	48 060,00
SA3	Saldo (3) Nettofinanzierungssaldo (Saldo 1 + Saldo 2)							30 260,00	-17 800,00	48 060,00
Finanzierungstätigkeit										
SU 35	Summe Einzahlungen aus der Finanzierungstätigkeit							0,00	0,00	0,00
SU 36	Summe Auszahlungen aus der Finanzierungstätigkeit							0,00	0,00	0,00
SA4	Saldo (4) Geldfluss aus der Finanzierungstätigkeit (35 – 36)							0,00	0,00	0,00

	MVAG	MVAG	VCQU	Ergebnisrechnung			Finanzierungsrechnung			
				EH	FH	RA 2023	VA 2023	RA - VA	RA 2023	VA 2023
SA5								30 260,00	-17 800,00	48 060,00
63										
SA 0 / SA 1										
SA00										
SA2								0,00	0,00	0,00
SA3								-17 301,00	-16 000,00	-1 301,00
SA4								0,00	0,00	0,00
SA5								-17 301,00	-16 000,00	-1 301,00
631										
SA 0 / SA 1										
SA00										
SA2								0,00	0,00	0,00
SA3								-17 301,00	-16 000,00	-1 301,00
SA4								0,00	0,00	0,00
SA5								-17 301,00	-16 000,00	-1 301,00
631000										
Operative Gebarung										
SU 21 / 31								0,00	0,00	0,00
1/631000/752130								17 301,00	16 000,00	1 301,00
SU 22 / 32								17 301,00	16 000,00	1 301,00
SA 0 / SA 1								-17 301,00	-16 000,00	-1 301,00
SU 23								0,00	0,00	0,00
SA00								-17 301,00	-16 000,00	-1 301,00
Investive Gebarung										
SU 33								0,00	0,00	0,00
SU 34								0,00	0,00	0,00
SA2								0,00	0,00	0,00
SA3								-17 301,00	-16 000,00	-1 301,00
Finanzierungstätigkeit										
SU 35								0,00	0,00	0,00
SU 36								0,00	0,00	0,00
SA4								0,00	0,00	0,00
SA5								-17 301,00	-16 000,00	-1 301,00

	MVAG EH	MVAG FH	VCQU	Ergebnisrechnung			Finanzierungsrechnung			
				RA 2023	VA 2023	RA - VA	RA 2023	VA 2023	RA - VA	
64	Straßenverkehr									
SA 0 / SA 1	(0) Nettoergebnis (21 - 22) / (1) Geldfluss operative Gebarung (31 – 32)			-2 244,13	-3 000,00	755,87	-2 244,13	-3 000,00	755,87	
SA00	Nettoergebnis nach Zuw./Entn. Haushaltsrücklagen (Saldo 0 +/- SU23)			-2 244,13	-3 000,00	755,87				
SA2	Saldo (2) Geldfluss aus der Investiven Gebarung (33 – 34)						0,00	0,00	0,00	
SA3	Saldo (3) Nettofinanzierungssaldo (Saldo 1 + Saldo 2)						-2 244,13	-3 000,00	755,87	
SA4	Saldo (4) Geldfluss aus der Finanzierungstätigkeit (35 – 36)						0,00	0,00	0,00	
SA5	Saldo (5) Geldfluss aus der voranschlagswirksamen Gebarung (Saldo 3 + Saldo 4)						-2 244,13	-3 000,00	755,87	
640	Einrichtungen und Maßnahmen nach der Straßenverkehrsordnung									
SA 0 / SA 1	(0) Nettoergebnis (21 - 22) / (1) Geldfluss operative Gebarung (31 – 32)			-2 244,13	-3 000,00	755,87	-2 244,13	-3 000,00	755,87	
SA00	Nettoergebnis nach Zuw./Entn. Haushaltsrücklagen (Saldo 0 +/- SU23)			-2 244,13	-3 000,00	755,87				
SA2	Saldo (2) Geldfluss aus der Investiven Gebarung (33 – 34)						0,00	0,00	0,00	
SA3	Saldo (3) Nettofinanzierungssaldo (Saldo 1 + Saldo 2)						-2 244,13	-3 000,00	755,87	
SA4	Saldo (4) Geldfluss aus der Finanzierungstätigkeit (35 – 36)						0,00	0,00	0,00	
SA5	Saldo (5) Geldfluss aus der voranschlagswirksamen Gebarung (Saldo 3 + Saldo 4)						-2 244,13	-3 000,00	755,87	
640000	Einrichtungen und Maßnahmen nach d. Straßenverkehrsordnung									
Operative Gebarung										
SU 21 / 31	Summe Erträge / Einzahlungen operative Gebarung			0,00	0,00	0,00	0,00	0,00	0,00	
1/640000/400000	Geringwertige Wirtschaftsgüter des Anlagevermögens	2221	3221	23	2 244,13	3 000,00	-755,87	2 244,13	3 000,00	-755,87
SU 22 / 32	Summe Aufwendungen / Auszahlungen operative Gebarung			2 244,13	3 000,00	-755,87	2 244,13	3 000,00	-755,87	
SA 0 / SA 1	(0) Nettoergebnis (21 - 22) / (1) Geldfluss operative Gebarung (31 – 32)			-2 244,13	-3 000,00	755,87	-2 244,13	-3 000,00	755,87	
SU 23	Summe Haushaltsrücklagen			0,00	0,00	0,00	0,00	0,00	0,00	
SA00	Nettoergebnis nach Zuw./Entn. Haushaltsrücklagen (Saldo 0 +/- SU23)			-2 244,13	-3 000,00	755,87				
Investive Gebarung										
SU 33	Summe Einzahlungen investive Gebarung						0,00	0,00	0,00	
SU 34	Summe Auszahlungen investive Gebarung						0,00	0,00	0,00	
SA2	Saldo (2) Geldfluss aus der Investiven Gebarung (33 – 34)						0,00	0,00	0,00	
SA3	Saldo (3) Nettofinanzierungssaldo (Saldo 1 + Saldo 2)						-2 244,13	-3 000,00	755,87	
Finanzierungstätigkeit										
SU 35	Summe Einzahlungen aus der Finanzierungstätigkeit						0,00	0,00	0,00	
SU 36	Summe Auszahlungen aus der Finanzierungstätigkeit						0,00	0,00	0,00	
SA4	Saldo (4) Geldfluss aus der Finanzierungstätigkeit (35 – 36)						0,00	0,00	0,00	
SA5	Saldo (5) Geldfluss aus der voranschlagswirksamen Gebarung (Saldo 3 + Saldo 4)						-2 244,13	-3 000,00	755,87	

		MVAG	MVAG	VCQU	Ergebnisrechnung			Finanzierungsrechnung		
		EH	FH		RA 2023	VA 2023	RA - VA	RA 2023	VA 2023	RA - VA
7 Wirtschaftsförderung										
SA 0 / SA 1	(0) Nettoergebnis (21 - 22) / (1) Geldfluss operative Gebarung (31 – 32)				-7 623,45	-21 900,00	14 276,55	-5 645,18	-16 800,00	11 154,82
SA00	Nettoergebnis nach Zuw./Entn. Haushaltsrücklagen (Saldo 0 +/- SU23)				-22 487,51	-40 900,00	18 412,49			
SA2	Saldo (2) Geldfluss aus der Investiven Gebarung (33 – 34)							-17 814,48	-36 400,00	18 585,52
SA3	Saldo (3) Nettofinanzierungssaldo (Saldo 1 + Saldo 2)							-23 459,66	-53 200,00	29 740,34
SA4	Saldo (4) Geldfluss aus der Finanzierungstätigkeit (35 – 36)							-5 746,89	-5 800,00	53,11
SA5	Saldo (5) Geldfluss aus der voranschlagswirksamen Gebarung (Saldo 3 + Saldo 4)							-29 206,55	-59 000,00	29 793,45
71 Grundlagenverbesserung in der Land- und Forstwirtschaft										
SA 0 / SA 1	(0) Nettoergebnis (21 - 22) / (1) Geldfluss operative Gebarung (31 – 32)				-375,35	-300,00	-75,35	-375,35	-300,00	-75,35
SA00	Nettoergebnis nach Zuw./Entn. Haushaltsrücklagen (Saldo 0 +/- SU23)				-375,35	-300,00	-75,35			
SA2	Saldo (2) Geldfluss aus der Investiven Gebarung (33 – 34)							0,00	0,00	0,00
SA3	Saldo (3) Nettofinanzierungssaldo (Saldo 1 + Saldo 2)							-375,35	-300,00	-75,35
SA4	Saldo (4) Geldfluss aus der Finanzierungstätigkeit (35 – 36)							-5 746,89	-5 800,00	53,11
SA5	Saldo (5) Geldfluss aus der voranschlagswirksamen Gebarung (Saldo 3 + Saldo 4)							-6 122,24	-6 100,00	-22,24
710 Land- und forstwirtschaftlicher Wegebau										
SA 0 / SA 1	(0) Nettoergebnis (21 - 22) / (1) Geldfluss operative Gebarung (31 – 32)				-375,35	-300,00	-75,35	-375,35	-300,00	-75,35
SA00	Nettoergebnis nach Zuw./Entn. Haushaltsrücklagen (Saldo 0 +/- SU23)				-375,35	-300,00	-75,35			
SA2	Saldo (2) Geldfluss aus der Investiven Gebarung (33 – 34)							0,00	0,00	0,00
SA3	Saldo (3) Nettofinanzierungssaldo (Saldo 1 + Saldo 2)							-375,35	-300,00	-75,35
SA4	Saldo (4) Geldfluss aus der Finanzierungstätigkeit (35 – 36)							-5 746,89	-5 800,00	53,11
SA5	Saldo (5) Geldfluss aus der voranschlagswirksamen Gebarung (Saldo 3 + Saldo 4)							-6 122,24	-6 100,00	-22,24
710000 Land- und forstwirtschaftlicher Weg										
Operative Gebarung										
SU 21 / 31	Summe Erträge / Einzahlungen operative Gebarung				0,00	0,00	0,00	0,00	0,00	0,00
1/710000/650700	Zinsen für Finanzschulden - Inland Zinsen 2241 3241 25 für Darlehen				375,35	300,00	75,35	375,35	300,00	75,35
SU 22 / 32	Summe Aufwendungen / Auszahlungen operative Gebarung				375,35	300,00	75,35	375,35	300,00	75,35
SA 0 / SA 1	(0) Nettoergebnis (21 - 22) / (1) Geldfluss operative Gebarung (31 – 32)				-375,35	-300,00	-75,35	-375,35	-300,00	-75,35
SU 23	Summe Haushaltsrücklagen				0,00	0,00	0,00	0,00	0,00	0,00
SA00	Nettoergebnis nach Zuw./Entn. Haushaltsrücklagen (Saldo 0 +/- SU23)				-375,35	-300,00	-75,35			
Investive Gebarung										
SU 33	Summe Einzahlungen investive Gebarung							0,00	0,00	0,00
SU 34	Summe Auszahlungen investive Gebarung							0,00	0,00	0,00
SA2	Saldo (2) Geldfluss aus der Investiven Gebarung (33 – 34)							0,00	0,00	0,00
SA3	Saldo (3) Nettofinanzierungssaldo (Saldo 1 + Saldo 2)							-375,35	-300,00	-75,35
Finanzierungstätigkeit										

		MVAG	MVAG	VCQU	Ergebnisrechnung			Finanzierungsrechnung		
		EH	FH		RA 2023	VA 2023	RA - VA	RA 2023	VA 2023	RA - VA
SU 35	Summe Einzahlungen aus der Finanzierungstätigkeit							0,00	0,00	0,00
1/710000/346100	Investitionsdarlehen von Kreditinst Tilgung f. Darlehen v.Banken		3614	65	0,00	0,00	0,00	5 746,89	5 800,00	-53,11
SU 36	Summe Auszahlungen aus der Finanzierungstätigkeit							5 746,89	5 800,00	-53,11
SA4	Saldo (4) Geldfluss aus der Finanzierungstätigkeit (35 – 36)							-5 746,89	-5 800,00	53,11
SA5	Saldo (5) Geldfluss aus der voranschlagswirksamen Gebarung (Saldo 3 + Saldo 4)							-6 122,24	-6 100,00	-22,24
74	Sonstige Förderung der Land- und Forstwirtschaft									
SA 0 / SA 1	(0) Nettoergebnis (21 - 22) / (1) Geldfluss operative Gebarung (31 – 32)				-12 823,58	-21 600,00	8 776,42	-12 823,58	-21 600,00	8 776,42
SA00	Nettoergebnis nach Zuw./Entn. Haushaltsrücklagen (Saldo 0 +/- SU23)				-12 823,58	-21 600,00	8 776,42			
SA2	Saldo (2) Geldfluss aus der Investiven Gebarung (33 – 34)							0,00	0,00	0,00
SA3	Saldo (3) Nettofinanzierungssaldo (Saldo 1 + Saldo 2)							-12 823,58	-21 600,00	8 776,42
SA4	Saldo (4) Geldfluss aus der Finanzierungstätigkeit (35 – 36)							0,00	0,00	0,00
SA5	Saldo (5) Geldfluss aus der voranschlagswirksamen Gebarung (Saldo 3 + Saldo 4)							-12 823,58	-21 600,00	8 776,42
742	Produktionsförderung									
SA 0 / SA 1	(0) Nettoergebnis (21 - 22) / (1) Geldfluss operative Gebarung (31 – 32)				-12 823,58	-21 600,00	8 776,42	-12 823,58	-21 600,00	8 776,42
SA00	Nettoergebnis nach Zuw./Entn. Haushaltsrücklagen (Saldo 0 +/- SU23)				-12 823,58	-21 600,00	8 776,42			
SA2	Saldo (2) Geldfluss aus der Investiven Gebarung (33 – 34)							0,00	0,00	0,00
SA3	Saldo (3) Nettofinanzierungssaldo (Saldo 1 + Saldo 2)							-12 823,58	-21 600,00	8 776,42
SA4	Saldo (4) Geldfluss aus der Finanzierungstätigkeit (35 – 36)							0,00	0,00	0,00
SA5	Saldo (5) Geldfluss aus der voranschlagswirksamen Gebarung (Saldo 3 + Saldo 4)							-12 823,58	-21 600,00	8 776,42
742000	Produktionsförderung									
Operative Gebarung										
2/742000/829000	Sonstige Erträge	2116	3116	18	7 101,00	0,00	7 101,00	7 101,00	0,00	7 101,00
SU 21 / 31	Summe Erträge / Einzahlungen operative Gebarung				7 101,00	0,00	7 101,00	7 101,00	0,00	7 101,00
1/742000/728000	Entgelte für sonstige Leistungen Landwirtschaftsförderung Hagelabweh	2225	3225	24	10 143,58	10 300,00	-156,42	10 143,58	10 300,00	-156,42
1/742000/768000	Sonst. lfd. Transferzahlungen an pr Haushalte - Besamungszuschuss	2234	3234	27	9 781,00	11 300,00	-1 519,00	9 781,00	11 300,00	-1 519,00
SU 22 / 32	Summe Aufwendungen / Auszahlungen operative Gebarung				19 924,58	21 600,00	-1 675,42	19 924,58	21 600,00	-1 675,42
SA 0 / SA 1	(0) Nettoergebnis (21 - 22) / (1) Geldfluss operative Gebarung (31 – 32)				-12 823,58	-21 600,00	8 776,42	-12 823,58	-21 600,00	8 776,42
SU 23	Summe Haushaltsrücklagen				0,00	0,00	0,00	0,00	0,00	0,00
SA00	Nettoergebnis nach Zuw./Entn. Haushaltsrücklagen (Saldo 0 +/- SU23)				-12 823,58	-21 600,00	8 776,42			
Investive Gebarung										
SU 33	Summe Einzahlungen investive Gebarung							0,00	0,00	0,00
SU 34	Summe Auszahlungen investive Gebarung							0,00	0,00	0,00
SA2	Saldo (2) Geldfluss aus der Investiven Gebarung (33 – 34)							0,00	0,00	0,00
SA3	Saldo (3) Nettofinanzierungssaldo (Saldo 1 + Saldo 2)							-12 823,58	-21 600,00	8 776,42

		MVAG	MVAG	VCQU	Ergebnisrechnung			Finanzierungsrechnung		
		EH	FH		RA 2023	VA 2023	RA - VA	RA 2023	VA 2023	RA - VA
Finanzierungstätigkeit										
SU 35	Summe Einzahlungen aus der Finanzierungstätigkeit							0,00	0,00	0,00
SU 36	Summe Auszahlungen aus der Finanzierungstätigkeit							0,00	0,00	0,00
SA4	Saldo (4) Geldfluss aus der Finanzierungstätigkeit (35 – 36)							0,00	0,00	0,00
SA5	Saldo (5) Geldfluss aus der voranschlagswirksamen Gebarung (Saldo 3 + Saldo 4)							-12 823,58	-21 600,00	8 776,42
75 Förderung der Energiewirtschaft										
SA 0 / SA 1	(0) Nettoergebnis (21 - 22) / (1) Geldfluss operative Gebarung (31 – 32)				0,00	-4 600,00	4 600,00	0,00	0,00	0,00
SA00	Nettoergebnis nach Zuw./Entn. Haushaltsrücklagen (Saldo 0 +/- SU23)				0,00	-4 600,00	4 600,00			
SA2	Saldo (2) Geldfluss aus der Investiven Gebarung (33 – 34)							0,00	-4 600,00	4 600,00
SA3	Saldo (3) Nettofinanzierungssaldo (Saldo 1 + Saldo 2)							0,00	-4 600,00	4 600,00
SA4	Saldo (4) Geldfluss aus der Finanzierungstätigkeit (35 – 36)							0,00	0,00	0,00
SA5	Saldo (5) Geldfluss aus der voranschlagswirksamen Gebarung (Saldo 3 + Saldo 4)							0,00	-4 600,00	4 600,00
759 Sonstige Energieträger										
SA 0 / SA 1	(0) Nettoergebnis (21 - 22) / (1) Geldfluss operative Gebarung (31 – 32)				0,00	-4 600,00	4 600,00	0,00	0,00	0,00
SA00	Nettoergebnis nach Zuw./Entn. Haushaltsrücklagen (Saldo 0 +/- SU23)				0,00	-4 600,00	4 600,00			
SA2	Saldo (2) Geldfluss aus der Investiven Gebarung (33 – 34)							0,00	-4 600,00	4 600,00
SA3	Saldo (3) Nettofinanzierungssaldo (Saldo 1 + Saldo 2)							0,00	-4 600,00	4 600,00
SA4	Saldo (4) Geldfluss aus der Finanzierungstätigkeit (35 – 36)							0,00	0,00	0,00
SA5	Saldo (5) Geldfluss aus der voranschlagswirksamen Gebarung (Saldo 3 + Saldo 4)							0,00	-4 600,00	4 600,00
759000 KEM Klima- und Energiemodellregion										
Operative Gebarung										
SU 21 / 31	Summe Erträge / Einzahlungen operative Gebarung				0,00	0,00	0,00	0,00	0,00	0,00
1/759000/772110	Kapitaltransfers an Gemeinden, Gemeindeverbände (ohne marktbestimmte Tätigkeit) und Gemeindefonds	2231	43		0,00	4 600,00	-4 600,00	0,00	0,00	0,00
SU 22 / 32	Summe Aufwendungen / Auszahlungen operative Gebarung				0,00	4 600,00	-4 600,00	0,00	0,00	0,00
SA 0 / SA 1	(0) Nettoergebnis (21 - 22) / (1) Geldfluss operative Gebarung (31 – 32)				0,00	-4 600,00	4 600,00	0,00	0,00	0,00
SU 23	Summe Haushaltsrücklagen				0,00	0,00	0,00	0,00	0,00	0,00
SA00	Nettoergebnis nach Zuw./Entn. Haushaltsrücklagen (Saldo 0 +/- SU23)				0,00	-4 600,00	4 600,00			
Investive Gebarung										
SU 33	Summe Einzahlungen investive Gebarung							0,00	0,00	0,00
1/759000/772110	Kapitaltransfers an Gemeinden, Gemeindeverbände (ohne marktbestimmte Tätigkeit) und Gemeindefonds		3431	43	0,00	0,00	0,00	0,00	4 600,00	-4 600,00
SU 34	Summe Auszahlungen investive Gebarung							0,00	4 600,00	-4 600,00

	MVAG	MVAG	VCQU	Ergebnisrechnung			Finanzierungsrechnung			
				EH	FH		RA 2023	VA 2023	RA - VA	RA 2023
SA2								0,00	-4 600,00	4 600,00
SA3								0,00	-4 600,00	4 600,00
Finanzierungstätigkeit										
SU 35								0,00	0,00	0,00
SU 36								0,00	0,00	0,00
SA4								0,00	0,00	0,00
SA5								0,00	-4 600,00	4 600,00
77 Förderung des Fremdenverkehrs										
SA 0 / SA 1								8 018,23	14 600,00	-6 581,77
SA00								-6 845,83	-4 400,00	-2 445,83
SA2								-17 814,48	-31 800,00	13 985,52
SA3								-7 817,98	-16 700,00	8 882,02
SA4								0,00	0,00	0,00
SA5								-7 817,98	-16 700,00	8 882,02
771 Maßnahmen zur Förderung des Fremdenverkehrs										
SA 0 / SA 1								8 018,23	14 600,00	-6 581,77
SA00								-6 845,83	-4 400,00	-2 445,83
SA2								-17 814,48	-31 800,00	13 985,52
SA3								-7 817,98	-16 700,00	8 882,02
SA4								0,00	0,00	0,00
SA5								-7 817,98	-16 700,00	8 882,02
771000 Maßnahmen zur Förderung des Fremdenverkehrs										
Operative Gebarung										
2/771000/829910	Sonstige Erträge	2116	3116	18				4 063,39	0,00	4 063,39
SU 21 / 31	Summe Erträge / Einzahlungen operative Gebarung							4 063,39	0,00	4 063,39
1/771000/400000	Geringwertige Wirtschaftsgüter des Anlagevermögens	2221	3221	23				569,18	1 500,00	-930,82
1/771000/680200	Planmäßige Abschreibung	2226						1 812,40	300,00	1 512,40
1/771000/680500	Planmäßige Abschreibung	2226						165,87	200,00	-34,13
1/771000/726000	Mitgliedsbeiträge an Institutionen Thermenland,TV Radkersburg	2225	3225	24				0,00	500,00	-500,00
1/771000/728000	Entgelte für sonstige Leistungen	2225	3225	24				4 534,32	2 900,00	1 634,32
1/771000/729900	Sonstige Aufwendungen	2225	3225	1 24				4 063,39	0,00	4 063,39
SU 22 / 32	Summe Aufwendungen / Auszahlungen operative Gebarung							11 145,16	5 400,00	5 745,16
SA 0 / SA 1	(0) Nettoergebnis (21 - 22) / (1) Geldfluss operative Gebarung (31 - 32)							-7 081,77	-5 400,00	-1 681,77
2/771000/894200	Entnahmen von zweckgebundenen Haushaltsrücklagen	2301						235,94	1 000,00	-764,06

		MVAG			Ergebnisrechnung			Finanzierungsrechnung		
		EH	FH	VCQU	RA 2023	VA 2023	RA - VA	RA 2023	VA 2023	RA - VA
1/771000/794200	Zuweisung an zweckgebundene Haushaltsrücklagen	2401			15 100,00	20 000,00	4 900,00	0,00	0,00	0,00
SU 23	Summe Haushaltsrücklagen				-14 864,06	-19 000,00	4 135,94	0,00	0,00	0,00
SA00	Nettoergebnis nach Zuw./Entn. Haushaltsrücklagen (Saldo 0 +/- SU23)				-21 945,83	-24 400,00	2 454,17			
Investive Gebarung										
SU 33	Summe Einzahlungen investive Gebarung							0,00	0,00	0,00
SU 34	Summe Auszahlungen investive Gebarung							0,00	0,00	0,00
SA2	Saldo (2) Geldfluss aus der Investiven Gebarung (33 – 34)							0,00	0,00	0,00
SA3	Saldo (3) Nettofinanzierungssaldo (Saldo 1 + Saldo 2)							-5 103,50	-4 900,00	-203,50
Finanzierungstätigkeit										
SU 35	Summe Einzahlungen aus der Finanzierungstätigkeit							0,00	0,00	0,00
SU 36	Summe Auszahlungen aus der Finanzierungstätigkeit							0,00	0,00	0,00
SA4	Saldo (4) Geldfluss aus der Finanzierungstätigkeit (35 – 36)							0,00	0,00	0,00
SA5	Saldo (5) Geldfluss aus der voranschlagswirksamen Gebarung (Saldo 3 + Saldo 4)							-5 103,50	-4 900,00	-203,50
771100	Fremdenverkehr 7 Quellen Weg									
Operative Gebarung										
2/771100/871000	Kapitaltransfers aus Gemeinde-Bedarfszuweisungsmittel	2121	3121	1 33	0,00	20 000,00	-20 000,00	0,00	20 000,00	-20 000,00
2/771100/871110	Kapitaltransfers aus Gemeinde-Bedarfszuweisungsmittel	2121	3121	1 33	15 100,00	0,00	15 100,00	15 100,00	0,00	15 100,00
SU 21 / 31	Summe Erträge / Einzahlungen operative Gebarung				15 100,00	20 000,00	-4 900,00	15 100,00	20 000,00	-4 900,00
SU 22 / 32	Summe Aufwendungen / Auszahlungen operative Gebarung				0,00	0,00	0,00	0,00	0,00	0,00
SA 0 / SA 1	(0) Nettoergebnis (21 - 22) / (1) Geldfluss operative Gebarung (31 – 32)				15 100,00	20 000,00	-4 900,00	15 100,00	20 000,00	-4 900,00
SU 23	Summe Haushaltsrücklagen				0,00	0,00	0,00	0,00	0,00	0,00
SA00	Nettoergebnis nach Zuw./Entn. Haushaltsrücklagen (Saldo 0 +/- SU23)				15 100,00	20 000,00	-4 900,00			
Investive Gebarung										
SU 33	Summe Einzahlungen investive Gebarung							0,00	0,00	0,00
1/771100/006000	Sonstige Grundstückseinrichtungen		3412	1 40	0,00	0,00	0,00	17 814,48	31 800,00	-13 985,52
SU 34	Summe Auszahlungen investive Gebarung							17 814,48	31 800,00	-13 985,52
SA2	Saldo (2) Geldfluss aus der Investiven Gebarung (33 – 34)							-17 814,48	-31 800,00	13 985,52
SA3	Saldo (3) Nettofinanzierungssaldo (Saldo 1 + Saldo 2)							-2 714,48	-11 800,00	9 085,52
Finanzierungstätigkeit										
SU 35	Summe Einzahlungen aus der Finanzierungstätigkeit							0,00	0,00	0,00
SU 36	Summe Auszahlungen aus der Finanzierungstätigkeit							0,00	0,00	0,00
SA4	Saldo (4) Geldfluss aus der Finanzierungstätigkeit (35 – 36)							0,00	0,00	0,00
SA5	Saldo (5) Geldfluss aus der voranschlagswirksamen Gebarung (Saldo 3 + Saldo 4)							-2 714,48	-11 800,00	9 085,52

	MVAG	MVAG	VCQU	Ergebnisrechnung			Finanzierungsrechnung		
				EH	FH	RA 2023	VA 2023	RA - VA	RA 2023
78	Förderung von Handel, Gewerbe und Industrie								
SA 0 / SA 1	(0) Nettoergebnis (21 - 22) / (1) Geldfluss operative Gebarung (31 – 32)			-2 442,75	-10 000,00	7 557,25	-2 442,75	-10 000,00	7 557,25
SA00	Nettoergebnis nach Zuw./Entn. Haushaltsrücklagen (Saldo 0 +/- SU23)			-2 442,75	-10 000,00	7 557,25			
SA2	Saldo (2) Geldfluss aus der Investiven Gebarung (33 – 34)						0,00	0,00	0,00
SA3	Saldo (3) Nettofinanzierungssaldo (Saldo 1 + Saldo 2)						-2 442,75	-10 000,00	7 557,25
SA4	Saldo (4) Geldfluss aus der Finanzierungstätigkeit (35 – 36)						0,00	0,00	0,00
SA5	Saldo (5) Geldfluss aus der voranschlagswirksamen Gebarung (Saldo 3 + Saldo 4)						-2 442,75	-10 000,00	7 557,25
780	Einrichtungen zur Förderung von Handel, Gewerbe und Industrie								
SA 0 / SA 1	(0) Nettoergebnis (21 - 22) / (1) Geldfluss operative Gebarung (31 – 32)			-2 442,75	-10 000,00	7 557,25	-2 442,75	-10 000,00	7 557,25
SA00	Nettoergebnis nach Zuw./Entn. Haushaltsrücklagen (Saldo 0 +/- SU23)			-2 442,75	-10 000,00	7 557,25			
SA2	Saldo (2) Geldfluss aus der Investiven Gebarung (33 – 34)						0,00	0,00	0,00
SA3	Saldo (3) Nettofinanzierungssaldo (Saldo 1 + Saldo 2)						-2 442,75	-10 000,00	7 557,25
SA4	Saldo (4) Geldfluss aus der Finanzierungstätigkeit (35 – 36)						0,00	0,00	0,00
SA5	Saldo (5) Geldfluss aus der voranschlagswirksamen Gebarung (Saldo 3 + Saldo 4)						-2 442,75	-10 000,00	7 557,25
780000	Einrichtungen zur Förderung von Handel, Gewerbe und Industrie								
Operative Gebarung									
SU 21 / 31	Summe Erträge / Einzahlungen operative Gebarung			0,00	0,00	0,00	0,00	0,00	0,00
1/780000/755100	Laufende Transferzahlungen an Unternehmungen Betriebsförderungen 2233 3233 27			2 442,75	10 000,00	-7 557,25	2 442,75	10 000,00	-7 557,25
SU 22 / 32	Summe Aufwendungen / Auszahlungen operative Gebarung			2 442,75	10 000,00	-7 557,25	2 442,75	10 000,00	-7 557,25
SA 0 / SA 1	(0) Nettoergebnis (21 - 22) / (1) Geldfluss operative Gebarung (31 – 32)			-2 442,75	-10 000,00	7 557,25	-2 442,75	-10 000,00	7 557,25
SU 23	Summe Haushaltsrücklagen			0,00	0,00	0,00	0,00	0,00	0,00
SA00	Nettoergebnis nach Zuw./Entn. Haushaltsrücklagen (Saldo 0 +/- SU23)			-2 442,75	-10 000,00	7 557,25			
Investive Gebarung									
SU 33	Summe Einzahlungen investive Gebarung						0,00	0,00	0,00
SU 34	Summe Auszahlungen investive Gebarung						0,00	0,00	0,00
SA2	Saldo (2) Geldfluss aus der Investiven Gebarung (33 – 34)						0,00	0,00	0,00
SA3	Saldo (3) Nettofinanzierungssaldo (Saldo 1 + Saldo 2)						-2 442,75	-10 000,00	7 557,25
Finanzierungstätigkeit									
SU 35	Summe Einzahlungen aus der Finanzierungstätigkeit						0,00	0,00	0,00
SU 36	Summe Auszahlungen aus der Finanzierungstätigkeit						0,00	0,00	0,00
SA4	Saldo (4) Geldfluss aus der Finanzierungstätigkeit (35 – 36)						0,00	0,00	0,00
SA5	Saldo (5) Geldfluss aus der voranschlagswirksamen Gebarung (Saldo 3 + Saldo 4)						-2 442,75	-10 000,00	7 557,25

		MVAG			Ergebnisrechnung			Finanzierungsrechnung		
		MVAG	MVAG	VCQU	RA 2023	VA 2023	RA - VA	RA 2023	VA 2023	RA - VA
		EH	FH							
789	Sonstige Einrichtungen und Maßnahmen									
SA 0 / SA 1	(0) Nettoergebnis (21 - 22) / (1) Geldfluss operative Gebarung (31 – 32)				0,00	0,00	0,00	0,00	0,00	0,00
SA00	Nettoergebnis nach Zuw./Entn. Haushaltsrücklagen (Saldo 0 +/- SU23)				0,00	0,00	0,00			
SA2	Saldo (2) Geldfluss aus der Investiven Gebarung (33 – 34)							0,00	0,00	0,00
SA3	Saldo (3) Nettofinanzierungssaldo (Saldo 1 + Saldo 2)							0,00	0,00	0,00
SA4	Saldo (4) Geldfluss aus der Finanzierungstätigkeit (35 – 36)							0,00	0,00	0,00
SA5	Saldo (5) Geldfluss aus der voranschlagswirksamen Gebarung (Saldo 3 + Saldo 4)							0,00	0,00	0,00
789000	Sonstige Einrichtungen und Maßnahmen									
Operative Gebarung										
2/789000/861160	Transfers von Ländern, Landesfonds und Landeskammern	2121	3121	15	0,00	8 900,00	-8 900,00	0,00	8 900,00	-8 900,00
SU 21 / 31	Summe Erträge / Einzahlungen operative Gebarung				0,00	8 900,00	-8 900,00	0,00	8 900,00	-8 900,00
1/789000/754100	Transfers an sonstige Träger des öffentlichen Rechts Regionalentwicklung	2231	3231	26	0,00	8 900,00	-8 900,00	0,00	8 900,00	-8 900,00
SU 22 / 32	Summe Aufwendungen / Auszahlungen operative Gebarung				0,00	8 900,00	-8 900,00	0,00	8 900,00	-8 900,00
SA 0 / SA 1	(0) Nettoergebnis (21 - 22) / (1) Geldfluss operative Gebarung (31 – 32)				0,00	0,00	0,00	0,00	0,00	0,00
SU 23	Summe Haushaltsrücklagen				0,00	0,00	0,00	0,00	0,00	0,00
SA00	Nettoergebnis nach Zuw./Entn. Haushaltsrücklagen (Saldo 0 +/- SU23)				0,00	0,00	0,00			
Investive Gebarung										
SU 33	Summe Einzahlungen investive Gebarung							0,00	0,00	0,00
SU 34	Summe Auszahlungen investive Gebarung							0,00	0,00	0,00
SA2	Saldo (2) Geldfluss aus der Investiven Gebarung (33 – 34)							0,00	0,00	0,00
SA3	Saldo (3) Nettofinanzierungssaldo (Saldo 1 + Saldo 2)							0,00	0,00	0,00
Finanzierungstätigkeit										
SU 35	Summe Einzahlungen aus der Finanzierungstätigkeit							0,00	0,00	0,00
SU 36	Summe Auszahlungen aus der Finanzierungstätigkeit							0,00	0,00	0,00
SA4	Saldo (4) Geldfluss aus der Finanzierungstätigkeit (35 – 36)							0,00	0,00	0,00
SA5	Saldo (5) Geldfluss aus der voranschlagswirksamen Gebarung (Saldo 3 + Saldo 4)							0,00	0,00	0,00

	MVAG EH	MVAG FH	VCQU	Ergebnisrechnung			Finanzierungsrechnung		
				RA 2023	VA 2023	RA - VA	RA 2023	VA 2023	RA - VA
8 Dienstleistungen									
SA 0 / SA 1	(0) Nettoergebnis (21 - 22) / (1) Geldfluss operative Gebarung (31 - 32)			-152 272,28	-219 000,00	66 727,72	137 672,63	71 600,00	66 072,63
SA00	Nettoergebnis nach Zuw./Entn. Haushaltsrücklagen (Saldo 0 +/- SU23)			-115 211,88	-67 600,00	-47 611,88			
SA2	Saldo (2) Geldfluss aus der Investiven Gebarung (33 - 34)						-253 016,46	-674 600,00	421 583,54
SA3	Saldo (3) Nettofinanzierungssaldo (Saldo 1 + Saldo 2)						-115 343,83	-603 000,00	487 656,17
SA4	Saldo (4) Geldfluss aus der Finanzierungstätigkeit (35 - 36)						-72 619,74	215 800,00	-288 419,74
SA5	Saldo (5) Geldfluss aus der voranschlagswirksamen Gebarung (Saldo 3 + Saldo 4)						-187 963,57	-387 200,00	199 236,43
81 Öffentliche Einrichtungen (soweit nicht dem Abschnitt 85 zuzuordnen)									
SA 0 / SA 1	(0) Nettoergebnis (21 - 22) / (1) Geldfluss operative Gebarung (31 - 32)			-53 786,76	-67 800,00	14 013,24	-28 257,68	-42 600,00	14 342,32
SA00	Nettoergebnis nach Zuw./Entn. Haushaltsrücklagen (Saldo 0 +/- SU23)			-53 483,73	-67 500,00	14 016,27			
SA2	Saldo (2) Geldfluss aus der Investiven Gebarung (33 - 34)						-9 319,48	-5 000,00	-4 319,48
SA3	Saldo (3) Nettofinanzierungssaldo (Saldo 1 + Saldo 2)						-37 577,16	-47 600,00	10 022,84
SA4	Saldo (4) Geldfluss aus der Finanzierungstätigkeit (35 - 36)						-12 074,79	-11 800,00	-274,79
SA5	Saldo (5) Geldfluss aus der voranschlagswirksamen Gebarung (Saldo 3 + Saldo 4)						-49 651,95	-59 400,00	9 748,05
814 Straßenreinigung									
SA 0 / SA 1	(0) Nettoergebnis (21 - 22) / (1) Geldfluss operative Gebarung (31 - 32)			-14 713,11	-21 000,00	6 286,89	-14 713,11	-21 000,00	6 286,89
SA00	Nettoergebnis nach Zuw./Entn. Haushaltsrücklagen (Saldo 0 +/- SU23)			-14 713,11	-21 000,00	6 286,89			
SA2	Saldo (2) Geldfluss aus der Investiven Gebarung (33 - 34)						0,00	0,00	0,00
SA3	Saldo (3) Nettofinanzierungssaldo (Saldo 1 + Saldo 2)						-14 713,11	-21 000,00	6 286,89
SA4	Saldo (4) Geldfluss aus der Finanzierungstätigkeit (35 - 36)						0,00	0,00	0,00
SA5	Saldo (5) Geldfluss aus der voranschlagswirksamen Gebarung (Saldo 3 + Saldo 4)						-14 713,11	-21 000,00	6 286,89
814000 Straßenreinigung									
Operative Gebarung									
SU 21 / 31	Summe Erträge / Einzahlungen operative Gebarung			0,00	0,00	0,00	0,00	0,00	0,00
1/814000/459000	Sonstige Verbrauchsgüter (z.B. Streuriesel)			2221	3221	23	7 041,87	6 000,00	1 041,87
1/814000/728000	Entgelte für sonstige Leistungen			2225	3225	24	7 671,24	15 000,00	-7 328,76
SU 22 / 32	Summe Aufwendungen / Auszahlungen operative Gebarung			14 713,11	21 000,00	-6 286,89	14 713,11	21 000,00	-6 286,89
SA 0 / SA 1	(0) Nettoergebnis (21 - 22) / (1) Geldfluss operative Gebarung (31 - 32)			-14 713,11	-21 000,00	6 286,89	-14 713,11	-21 000,00	6 286,89
SU 23	Summe Haushaltsrücklagen			0,00	0,00	0,00	0,00	0,00	0,00
SA00	Nettoergebnis nach Zuw./Entn. Haushaltsrücklagen (Saldo 0 +/- SU23)			-14 713,11	-21 000,00	6 286,89			
Investive Gebarung									
SU 33	Summe Einzahlungen investive Gebarung						0,00	0,00	0,00
SU 34	Summe Auszahlungen investive Gebarung						0,00	0,00	0,00
SA2	Saldo (2) Geldfluss aus der Investiven Gebarung (33 - 34)						0,00	0,00	0,00
SA3	Saldo (3) Nettofinanzierungssaldo (Saldo 1 + Saldo 2)						-14 713,11	-21 000,00	6 286,89

	MVAG		VCQU	Ergebnisrechnung			Finanzierungsrechnung		
	EH	FH		RA 2023	VA 2023	RA - VA	RA 2023	VA 2023	RA - VA
Finanzierungstätigkeit									
SU 35							0,00	0,00	0,00
	Summe Einzahlungen aus der Finanzierungstätigkeit								
SU 36							0,00	0,00	0,00
	Summe Auszahlungen aus der Finanzierungstätigkeit								
SA4							0,00	0,00	0,00
	Saldo (4) Geldfluss aus der Finanzierungstätigkeit (35 – 36)								
SA5							-14 713,11	-21 000,00	6 286,89
	Saldo (5) Geldfluss aus der voranschlagswirksamen Gebarung (Saldo 3 + Saldo 4)								

		MVAG			Ergebnisrechnung			Finanzierungsrechnung		
		EH	FH	VCQU	RA 2023	VA 2023	RA - VA	RA 2023	VA 2023	RA - VA
815	Park- und Gartenanlagen, Kinderspielplätze									
SA 0 / SA 1	(0) Nettoergebnis (21 - 22) / (1) Geldfluss operative Gebarung (31 – 32)				-9 094,28	-11 900,00	2 805,72	1 237,74	-1 600,00	2 837,74
SA00	Nettoergebnis nach Zuw./Entn. Haushaltsrücklagen (Saldo 0 +/- SU23)				-8 791,25	-11 600,00	2 808,75			
SA2	Saldo (2) Geldfluss aus der Investiven Gebarung (33 – 34)							0,00	0,00	0,00
SA3	Saldo (3) Nettofinanzierungssaldo (Saldo 1 + Saldo 2)							1 237,74	-1 600,00	2 837,74
SA4	Saldo (4) Geldfluss aus der Finanzierungstätigkeit (35 – 36)							0,00	0,00	0,00
SA5	Saldo (5) Geldfluss aus der voranschlagswirksamen Gebarung (Saldo 3 + Saldo 4)							1 237,74	-1 600,00	2 837,74
815000	Park- und Gartenanlagen, Kinderspielplätze									
Operative Gebarung										
2/815000/829000	Sonstige Erträge	2116	3116	18	2 339,91	0,00	2 339,91	2 339,91	0,00	2 339,91
SU 21 / 31	Summe Erträge / Einzahlungen operative Gebarung				2 339,91	0,00	2 339,91	2 339,91	0,00	2 339,91
1/815000/400000	Geringwertige Wirtschaftsgüter des Anlagevermögens	2221	3221	23	0,00	500,00	-500,00	0,00	500,00	-500,00
1/815000/619000	Instandhaltung von Sonderanlagen	2224	3224	24	1 033,75	1 000,00	33,75	1 033,75	1 000,00	33,75
1/815000/670000	Versicherungen	2222	3222	24	68,42	100,00	-31,58	68,42	100,00	-31,58
1/815000/680200	Planmäßige Abschreibung	2226			6 820,22	6 800,00	20,22	0,00	0,00	0,00
1/815000/680300	Planmäßige Abschreibung	2226			2 386,28	2 400,00	-13,72	0,00	0,00	0,00
1/815000/680500	Planmäßige Abschreibung	2226			1 125,52	1 100,00	25,52	0,00	0,00	0,00
SU 22 / 32	Summe Aufwendungen / Auszahlungen operative Gebarung				11 434,19	11 900,00	-465,81	1 102,17	1 600,00	-497,83
SA 0 / SA 1	(0) Nettoergebnis (21 - 22) / (1) Geldfluss operative Gebarung (31 – 32)				-9 094,28	-11 900,00	2 805,72	1 237,74	-1 600,00	2 837,74
2/815000/894200	Entnahmen von zweckgebundenen Haushaltsrücklagen	2301			303,03	300,00	3,03	0,00	0,00	0,00
SU 23	Summe Haushaltsrücklagen				303,03	300,00	3,03	0,00	0,00	0,00
SA00	Nettoergebnis nach Zuw./Entn. Haushaltsrücklagen (Saldo 0 +/- SU23)				-8 791,25	-11 600,00	2 808,75			
Investive Gebarung										
SU 33	Summe Einzahlungen investive Gebarung							0,00	0,00	0,00
SU 34	Summe Auszahlungen investive Gebarung							0,00	0,00	0,00
SA2	Saldo (2) Geldfluss aus der Investiven Gebarung (33 – 34)							0,00	0,00	0,00
SA3	Saldo (3) Nettofinanzierungssaldo (Saldo 1 + Saldo 2)							1 237,74	-1 600,00	2 837,74
Finanzierungstätigkeit										
SU 35	Summe Einzahlungen aus der Finanzierungstätigkeit							0,00	0,00	0,00
SU 36	Summe Auszahlungen aus der Finanzierungstätigkeit							0,00	0,00	0,00
SA4	Saldo (4) Geldfluss aus der Finanzierungstätigkeit (35 – 36)							0,00	0,00	0,00
SA5	Saldo (5) Geldfluss aus der voranschlagswirksamen Gebarung (Saldo 3 + Saldo 4)							1 237,74	-1 600,00	2 837,74

	MVAG	MVAG VCQU			Ergebnisrechnung			Finanzierungsrechnung			
		EH	FH		RA 2023	VA 2023	RA - VA	RA 2023	VA 2023	RA - VA	
816		Öffentliche Beleuchtung und öffentliche Uhren									
SA 0 / SA 1		(0) Nettoergebnis (21 - 22) / (1) Geldfluss operative Gebarung (31 – 32)			-29 979,37	-34 900,00	4 920,63	-14 782,31	-20 000,00	5 217,69	
SA00		Nettoergebnis nach Zuw./Entn. Haushaltsrücklagen (Saldo 0 +/- SU23)			-29 979,37	-34 900,00	4 920,63				
SA2		Saldo (2) Geldfluss aus der Investiven Gebarung (33 – 34)						-9 319,48	-5 000,00	-4 319,48	
SA3		Saldo (3) Nettofinanzierungssaldo (Saldo 1 + Saldo 2)						-24 101,79	-25 000,00	898,21	
SA4		Saldo (4) Geldfluss aus der Finanzierungstätigkeit (35 – 36)						-12 074,79	-11 800,00	-274,79	
SA5		Saldo (5) Geldfluss aus der voranschlagswirksamen Gebarung (Saldo 3 + Saldo 4)						-36 176,58	-36 800,00	623,42	
816000		Öffentliche Beleuchtung und öffentl Uhren									
Operative Gebarung											
2/816000/828000		Rückersätze von Ausgaben	2116	3116	18	0,00	100,00	-100,00	0,00	100,00	-100,00
SU 21 / 31		Summe Erträge / Einzahlungen operative Gebarung			0,00	100,00	-100,00	0,00	100,00	-100,00	
1/816000/600000		Strom	2222	3222	24	8 735,37	12 000,00	-3 264,63	8 735,37	12 000,00	-3 264,63
1/816000/619000		Instandhaltung von Sonderanlagen	2224	3224	24	5 722,23	8 000,00	-2 277,77	5 722,23	8 000,00	-2 277,77
1/816000/650700		Zinsen für Finanzschulden - Inland 8-15.000.276	2241	3241	25	324,71	100,00	224,71	324,71	100,00	224,71
1/816000/680200		Planmäßige Abschreibung	2226			1 090,91	1 100,00	-9,09	0,00	0,00	0,00
1/816000/680500		Planmäßige Abschreibung	2226			14 106,15	13 800,00	306,15	0,00	0,00	0,00
SU 22 / 32		Summe Aufwendungen / Auszahlungen operative Gebarung			29 979,37	35 000,00	-5 020,63	14 782,31	20 100,00	-5 317,69	
SA 0 / SA 1		(0) Nettoergebnis (21 - 22) / (1) Geldfluss operative Gebarung (31 – 32)			-29 979,37	-34 900,00	4 920,63	-14 782,31	-20 000,00	5 217,69	
SU 23		Summe Haushaltsrücklagen			0,00	0,00	0,00	0,00	0,00	0,00	
SA00		Nettoergebnis nach Zuw./Entn. Haushaltsrücklagen (Saldo 0 +/- SU23)			-29 979,37	-34 900,00	4 920,63				
Investive Gebarung											
SU 33		Summe Einzahlungen investive Gebarung						0,00	0,00	0,00	
1/816000/050000		Sonderanlagen Ankauf Beleuchtungskörper		3412	1 40	0,00	0,00	0,00	9 319,48	5 000,00	4 319,48
SU 34		Summe Auszahlungen investive Gebarung						9 319,48	5 000,00	4 319,48	
SA2		Saldo (2) Geldfluss aus der Investiven Gebarung (33 – 34)						-9 319,48	-5 000,00	-4 319,48	
SA3		Saldo (3) Nettofinanzierungssaldo (Saldo 1 + Saldo 2)						-24 101,79	-25 000,00	898,21	
Finanzierungstätigkeit											
SU 35		Summe Einzahlungen aus der Finanzierungstätigkeit						0,00	0,00	0,00	
1/816000/310000		Verbindlichkeiten aus Finanzierungsleasing		3615		0,00	0,00	0,00	857,76	600,00	257,76
1/816000/359000		Sonstige kurzfristige Finanzschulden		3613	65	0,00	0,00	0,00	11 217,03	11 200,00	17,03
SU 36		Summe Auszahlungen aus der Finanzierungstätigkeit						12 074,79	11 800,00	274,79	
SA4		Saldo (4) Geldfluss aus der Finanzierungstätigkeit (35 – 36)						-12 074,79	-11 800,00	-274,79	
SA5		Saldo (5) Geldfluss aus der voranschlagswirksamen Gebarung (Saldo 3 + Saldo 4)						-36 176,58	-36 800,00	623,42	

	MVAG	MVAG	VCQU	Ergebnisrechnung			Finanzierungsrechnung			
				EH	FH		RA 2023	VA 2023	RA - VA	RA 2023
82	Betriebsähnliche Einrichtungen und Betriebe									
SA 0 / SA 1	(0) Nettoergebnis (21 - 22) / (1) Geldfluss operative Gebarung (31 - 32)			-110 412,65	-117 300,00	6 887,35	-69 434,90	-77 300,00	7 865,10	
SA00	Nettoergebnis nach Zuw./Entn. Haushaltsrücklagen (Saldo 0 +/- SU23)			-109 212,65	-116 200,00	6 987,35				
SA2	Saldo (2) Geldfluss aus der Investiven Gebarung (33 - 34)						-8 687,71	-15 000,00	6 312,29	
SA3	Saldo (3) Nettofinanzierungssaldo (Saldo 1 + Saldo 2)						-78 122,61	-92 300,00	14 177,39	
SA4	Saldo (4) Geldfluss aus der Finanzierungstätigkeit (35 - 36)						0,00	0,00	0,00	
SA5	Saldo (5) Geldfluss aus der voranschlagswirksamen Gebarung (Saldo 3 + Saldo 4)						-78 122,61	-92 300,00	14 177,39	
820	Wirtschaftshöfe									
SA 0 / SA 1	(0) Nettoergebnis (21 - 22) / (1) Geldfluss operative Gebarung (31 - 32)			-58 680,02	-53 900,00	-4 780,02	-25 038,51	-20 300,00	-4 738,51	
SA00	Nettoergebnis nach Zuw./Entn. Haushaltsrücklagen (Saldo 0 +/- SU23)			-58 680,02	-53 900,00	-4 780,02				
SA2	Saldo (2) Geldfluss aus der Investiven Gebarung (33 - 34)						0,00	0,00	0,00	
SA3	Saldo (3) Nettofinanzierungssaldo (Saldo 1 + Saldo 2)						-25 038,51	-20 300,00	-4 738,51	
SA4	Saldo (4) Geldfluss aus der Finanzierungstätigkeit (35 - 36)						0,00	0,00	0,00	
SA5	Saldo (5) Geldfluss aus der voranschlagswirksamen Gebarung (Saldo 3 + Saldo 4)						-25 038,51	-20 300,00	-4 738,51	
820000	Wirtschaftshöfe									
Operative Gebarung										
2/820000/828000	Rückersätze von Ausgaben Versicherung KG Ratschendorf	2116	3116	18	1 818,03	1 800,00	18,03	1 818,03	1 800,00	18,03
SU 21 / 31	Summe Erträge / Einzahlungen operative Gebarung				1 818,03	1 800,00	18,03	1 818,03	1 800,00	18,03
1/820000/600000	Strom	2222	3222	24	682,75	900,00	-217,25	682,75	900,00	-217,25
1/820000/600300	Wärme	2222	3222	24	2 934,25	2 000,00	934,25	2 934,25	2 000,00	934,25
1/820000/670000	Versicherungen	2222	3222	24	1 818,03	1 800,00	18,03	1 818,03	1 800,00	18,03
1/820000/680300	Planmäßige Abschreibung	2226			1 633,79	1 600,00	33,79	0,00	0,00	0,00
1/820000/680600	Planmäßige Abschreibung	2226			32 007,72	32 000,00	7,72	0,00	0,00	0,00
1/820000/700000	Mietzinse	2223	3223	24	8 234,93	5 600,00	2 634,93	8 234,93	5 600,00	2 634,93
1/820000/755000	Transfers an Unternehmen Liquiditätsbedarf KG Ratschendorf	2233	3233	27	5 447,01	0,00	5 447,01	5 447,01	0,00	5 447,01
1/820000/755100	Lfd. Transferzahlungen an KEG Bauho (Tilgung Darlehen Raiba 205004270)	2233	3233	27	5 491,09	10 900,00	-5 408,91	5 491,09	10 900,00	-5 408,91
1/820000/755110	Lfd. Transferzahlungen an KEG Bauho (Zinsen Darlehen Raiba 205004270)	2233	3233	27	2 248,48	900,00	1 348,48	2 248,48	900,00	1 348,48
SU 22 / 32	Summe Aufwendungen / Auszahlungen operative Gebarung				60 498,05	55 700,00	4 798,05	26 856,54	22 100,00	4 756,54
SA 0 / SA 1	(0) Nettoergebnis (21 - 22) / (1) Geldfluss operative Gebarung (31 - 32)				-58 680,02	-53 900,00	-4 780,02	-25 038,51	-20 300,00	-4 738,51
SU 23	Summe Haushaltsrücklagen				0,00	0,00	0,00	0,00	0,00	0,00
SA00	Nettoergebnis nach Zuw./Entn. Haushaltsrücklagen (Saldo 0 +/- SU23)				-58 680,02	-53 900,00	-4 780,02			
Investive Gebarung										
SU 33	Summe Einzahlungen investive Gebarung						0,00	0,00	0,00	
SU 34	Summe Auszahlungen investive Gebarung						0,00	0,00	0,00	

		MVAG MVAG VCQU		Ergebnisrechnung			Finanzierungsrechnung		
		EH	FH	RA 2023	VA 2023	RA - VA	RA 2023	VA 2023	RA - VA
SA2	Saldo (2) Geldfluss aus der Investiven Gebarung (33 – 34)						0,00	0,00	0,00
SA3	Saldo (3) Nettofinanzierungssaldo (Saldo 1 + Saldo 2)						-25 038,51	-20 300,00	-4 738,51
Finanzierungstätigkeit									
SU 35	Summe Einzahlungen aus der Finanzierungstätigkeit						0,00	0,00	0,00
SU 36	Summe Auszahlungen aus der Finanzierungstätigkeit						0,00	0,00	0,00
SA4	Saldo (4) Geldfluss aus der Finanzierungstätigkeit (35 – 36)						0,00	0,00	0,00
SA5	Saldo (5) Geldfluss aus der voranschlagswirksamen Gebarung (Saldo 3 + Saldo 4)						-25 038,51	-20 300,00	-4 738,51

		MVAG			Ergebnisrechnung			Finanzierungsrechnung		
		MVAG EH	MVAG FH	VCQU	RA 2023	VA 2023	RA - VA	RA 2023	VA 2023	RA - VA
821	Fuhrpark									
SA 0 / SA 1	(0) Nettoergebnis (21 - 22) / (1) Geldfluss operative Gebarung (31 – 32)				-51 732,63	-63 400,00	11 667,37	-44 396,39	-57 000,00	12 603,61
SA00	Nettoergebnis nach Zuw./Entn. Haushaltsrücklagen (Saldo 0 +/- SU23)				-50 532,63	-62 300,00	11 767,37			
SA2	Saldo (2) Geldfluss aus der Investiven Gebarung (33 – 34)							-8 687,71	-15 000,00	6 312,29
SA3	Saldo (3) Nettofinanzierungssaldo (Saldo 1 + Saldo 2)							-53 084,10	-72 000,00	18 915,90
SA4	Saldo (4) Geldfluss aus der Finanzierungstätigkeit (35 – 36)							0,00	0,00	0,00
SA5	Saldo (5) Geldfluss aus der voranschlagswirksamen Gebarung (Saldo 3 + Saldo 4)							-53 084,10	-72 000,00	18 915,90
821000	Fuhrpark									
Operative Gebarung										
2/821000/829000	Sonstige Einnahmen (Versicherung)	2116	3116	18	0,00	500,00	-500,00	0,00	500,00	-500,00
6/821000/871100	Kapitaltransfers aus Gemeinde-Bedarfszuweisungsmittel	2121	3121	1 33	0,00	2 000,00	-2 000,00	0,00	2 000,00	-2 000,00
6/821000/871111	Kapitaltransfers aus Gemeinde-Bedarfszuweisungsmittel	2121	3121	1 33	2 000,00	0,00	2 000,00	2 000,00	0,00	2 000,00
SU 21 / 31	Summe Erträge / Einzahlungen operative Gebarung				2 000,00	2 500,00	-500,00	2 000,00	2 500,00	-500,00
1/821000/400000	Geringwertige Wirtschaftsgüter (GWG)	2221	3221	23	1 560,00	1 000,00	560,00	1 560,00	1 000,00	560,00
1/821000/402000	Materialien (soweit nicht zugeordnete Verbrauchsgüter)	2221	3221	23	4 450,72	3 000,00	1 450,72	4 450,72	3 000,00	1 450,72
1/821000/451000	Brennstoffe	2221	3221	23	0,00	100,00	-100,00	0,00	100,00	-100,00
1/821000/452000	Treibstoffe	2221	3221	23	10 611,03	15 000,00	-4 388,97	10 611,03	15 000,00	-4 388,97
1/821000/616000	Instandhaltung von Maschinen und maschinellen Anlagen	2224	3224	24	4 152,61	2 500,00	1 652,61	4 152,61	2 500,00	1 652,61
1/821000/617000	Instandhaltung von Fahrzeugen	2224	3224	24	17 238,16	30 000,00	-12 761,84	17 238,16	30 000,00	-12 761,84
1/821000/631000	Telekommunikationsdienste Telefon, Telegraf, Telex	2222	3222	24	1 745,16	1 300,00	445,16	1 745,16	1 300,00	445,16
1/821000/670000	Versicherungen	2222	3222	24	6 145,51	6 200,00	-54,49	6 145,51	6 200,00	-54,49
1/821000/680300	Planmäßige Abschreibung	2226			5 536,00	5 500,00	36,00	0,00	0,00	0,00
1/821000/680600	Planmäßige Abschreibung	2226			1 800,24	900,00	900,24	0,00	0,00	0,00
1/821000/710000	Öffentliche Abgaben, ohne Gebühren gemäß FAG	2225	3225	24	493,20	400,00	93,20	493,20	400,00	93,20
SU 22 / 32	Summe Aufwendungen / Auszahlungen operative Gebarung				53 732,63	65 900,00	-12 167,37	46 396,39	59 500,00	-13 103,61
SA 0 / SA 1	(0) Nettoergebnis (21 - 22) / (1) Geldfluss operative Gebarung (31 – 32)				-51 732,63	-63 400,00	11 667,37	-44 396,39	-57 000,00	12 603,61
2/821000/894200	Entnahmen von zweckgebundenen Haushaltsrücklagen	2301			3 200,00	3 100,00	100,00	0,00	0,00	0,00
1/821000/794200	Zuweisung an zweckgebundene Haushaltsrücklagen	2401			2 000,00	2 000,00	0,00	0,00	0,00	0,00
SU 23	Summe Haushaltsrücklagen				1 200,00	1 100,00	100,00	0,00	0,00	0,00
SA00	Nettoergebnis nach Zuw./Entn. Haushaltsrücklagen (Saldo 0 +/- SU23)				-50 532,63	-62 300,00	11 767,37			
Investive Gebarung										

		MVAG	MVAG	VCQU	Ergebnisrechnung			Finanzierungsrechnung		
		EH	FH		RA 2023	VA 2023	RA - VA	RA 2023	VA 2023	RA - VA
SU 33	Summe Einzahlungen investive Gebarung							0,00	0,00	0,00
5/821000/020000	Maschinen und maschinelle Anlagen		3414	1 41	0,00	0,00	0,00	8 687,71	15 000,00	-6 312,29
SU 34	Summe Auszahlungen investive Gebarung							8 687,71	15 000,00	-6 312,29
SA2	Saldo (2) Geldfluss aus der Investiven Gebarung (33 – 34)							-8 687,71	-15 000,00	6 312,29
SA3	Saldo (3) Nettofinanzierungssaldo (Saldo 1 + Saldo 2)							-53 084,10	-72 000,00	18 915,90
Finanzierungstätigkeit										
SU 35	Summe Einzahlungen aus der Finanzierungstätigkeit							0,00	0,00	0,00
SU 36	Summe Auszahlungen aus der Finanzierungstätigkeit							0,00	0,00	0,00
SA4	Saldo (4) Geldfluss aus der Finanzierungstätigkeit (35 – 36)							0,00	0,00	0,00
SA5	Saldo (5) Geldfluss aus der voranschlagswirksamen Gebarung (Saldo 3 + Saldo 4)							-53 084,10	-72 000,00	18 915,90
84	Liegenschaften, Wohn- und Geschäftsgebäude									
SA 0 / SA 1	(0) Nettoergebnis (21 - 22) / (1) Geldfluss operative Gebarung (31 – 32)				-42 458,50	-47 200,00	4 741,50	-6 174,50	-10 900,00	4 725,50
SA00	Nettoergebnis nach Zuw./Entn. Haushaltsrücklagen (Saldo 0 +/- SU23)				-42 458,50	-47 200,00	4 741,50			
SA2	Saldo (2) Geldfluss aus der Investiven Gebarung (33 – 34)							-77 562,53	-115 000,00	37 437,47
SA3	Saldo (3) Nettofinanzierungssaldo (Saldo 1 + Saldo 2)							-83 737,03	-125 900,00	42 162,97
SA4	Saldo (4) Geldfluss aus der Finanzierungstätigkeit (35 – 36)							100 000,00	107 000,00	-7 000,00
SA5	Saldo (5) Geldfluss aus der voranschlagswirksamen Gebarung (Saldo 3 + Saldo 4)							16 262,97	-18 900,00	35 162,97
840	Grundbesitz									
SA 0 / SA 1	(0) Nettoergebnis (21 - 22) / (1) Geldfluss operative Gebarung (31 – 32)				1 640,67	-300,00	1 940,67	1 640,67	-300,00	1 940,67
SA00	Nettoergebnis nach Zuw./Entn. Haushaltsrücklagen (Saldo 0 +/- SU23)				1 640,67	-300,00	1 940,67			
SA2	Saldo (2) Geldfluss aus der Investiven Gebarung (33 – 34)							-77 562,53	-115 000,00	37 437,47
SA3	Saldo (3) Nettofinanzierungssaldo (Saldo 1 + Saldo 2)							-75 921,86	-115 300,00	39 378,14
SA4	Saldo (4) Geldfluss aus der Finanzierungstätigkeit (35 – 36)							100 000,00	107 000,00	-7 000,00
SA5	Saldo (5) Geldfluss aus der voranschlagswirksamen Gebarung (Saldo 3 + Saldo 4)							24 078,14	-8 300,00	32 378,14
840000	Grundbesitz									
Operative Gebarung										
2/840000/811000	Einnahmen aus d.Vermietung und Verpachtung	2115	3115	14	100,00	100,00	0,00	100,00	100,00	0,00
2/840000/829000	Sonstige Erträge	2116	3116	18	2 094,00	2 100,00	-6,00	2 094,00	2 100,00	-6,00
SU 21 / 31	Summe Erträge / Einzahlungen operative Gebarung				2 194,00	2 200,00	-6,00	2 194,00	2 200,00	-6,00
1/840000/650700	Zinsen für Finanzschulden in Euro	2241	3241	25	0,00	1 000,00	-1 000,00	0,00	1 000,00	-1 000,00
1/840000/710000	Öffentliche Abgaben, ohne Gebühren gemäß FAG	2225	3225	24	553,33	1 500,00	-946,67	553,33	1 500,00	-946,67
SU 22 / 32	Summe Aufwendungen / Auszahlungen operative Gebarung				553,33	2 500,00	-1 946,67	553,33	2 500,00	-1 946,67
SA 0 / SA 1	(0) Nettoergebnis (21 - 22) / (1) Geldfluss operative Gebarung (31 – 32)				1 640,67	-300,00	1 940,67	1 640,67	-300,00	1 940,67
SU 23	Summe Haushaltsrücklagen				0,00	0,00	0,00	0,00	0,00	0,00

		MVAG		VCQU	Ergebnisrechnung			Finanzierungsrechnung		
		EH	FH		RA 2023	VA 2023	RA - VA	RA 2023	VA 2023	RA - VA
SA00	Nettoergebnis nach Zuw./Entn. Haushaltsrücklagen (Saldo 0 +/- SU23)				1 640,67	-300,00	1 940,67			
Investive Gebarung										
SU 33	Summe Einzahlungen investive Gebarung							0,00	0,00	0,00
SU 34	Summe Auszahlungen investive Gebarung							0,00	0,00	0,00
SA2	Saldo (2) Geldfluss aus der Investiven Gebarung (33 – 34)							0,00	0,00	0,00
SA3	Saldo (3) Nettofinanzierungssaldo (Saldo 1 + Saldo 2)							1 640,67	-300,00	1 940,67
Finanzierungstätigkeit										
SU 35	Summe Einzahlungen aus der Finanzierungstätigkeit							0,00	0,00	0,00
1/840000/346100	Investitionsdarlehen von Finanzunternehmen		3614	65	0,00	0,00	0,00	0,00	8 000,00	-8 000,00
SU 36	Summe Auszahlungen aus der Finanzierungstätigkeit							0,00	8 000,00	-8 000,00
SA4	Saldo (4) Geldfluss aus der Finanzierungstätigkeit (35 – 36)							0,00	-8 000,00	8 000,00
SA5	Saldo (5) Geldfluss aus der voranschlagswirksamen Gebarung (Saldo 3 + Saldo 4)							1 640,67	-8 300,00	9 940,67
840022	Grundstücksankauf KG Deutsch Goritz 2022									
Operative Gebarung										
SU 21 / 31	Summe Erträge / Einzahlungen operative Gebarung				0,00	0,00	0,00	0,00	0,00	0,00
SU 22 / 32	Summe Aufwendungen / Auszahlungen operative Gebarung				0,00	0,00	0,00	0,00	0,00	0,00
SA 0 / SA 1	(0) Nettoergebnis (21 - 22) / (1) Geldfluss operative Gebarung (31 – 32)				0,00	0,00	0,00	0,00	0,00	0,00
SU 23	Summe Haushaltsrücklagen				0,00	0,00	0,00	0,00	0,00	0,00
SA00	Nettoergebnis nach Zuw./Entn. Haushaltsrücklagen (Saldo 0 +/- SU23)				0,00	0,00	0,00	0,00	0,00	0,00
Investive Gebarung										
SU 33	Summe Einzahlungen investive Gebarung							0,00	0,00	0,00
1/840022/001220	Unbebaute Grundstücke		3412	1 40	0,00	0,00	0,00	77 562,53	115 000,00	-37 437,47
SU 34	Summe Auszahlungen investive Gebarung							77 562,53	115 000,00	-37 437,47
SA2	Saldo (2) Geldfluss aus der Investiven Gebarung (33 – 34)							-77 562,53	-115 000,00	37 437,47
SA3	Saldo (3) Nettofinanzierungssaldo (Saldo 1 + Saldo 2)							-77 562,53	-115 000,00	37 437,47
Finanzierungstätigkeit										
2/840022/346100	Investitionsdarlehen von Finanzunternehmen		3514	1 55	0,00	0,00	0,00	100 000,00	115 000,00	-15 000,00
SU 35	Summe Einzahlungen aus der Finanzierungstätigkeit							100 000,00	115 000,00	-15 000,00
SU 36	Summe Auszahlungen aus der Finanzierungstätigkeit							0,00	0,00	0,00
SA4	Saldo (4) Geldfluss aus der Finanzierungstätigkeit (35 – 36)							100 000,00	115 000,00	-15 000,00
SA5	Saldo (5) Geldfluss aus der voranschlagswirksamen Gebarung (Saldo 3 + Saldo 4)							22 437,47	0,00	22 437,47

		MVAG			Ergebnisrechnung			Finanzierungsrechnung		
		EH	FH	VCQU	RA 2023	VA 2023	RA - VA	RA 2023	VA 2023	RA - VA
849	Sonstige Liegenschaften									
SA 0 / SA 1	(0) Nettoergebnis (21 - 22) / (1) Geldfluss operative Gebarung (31 – 32)				-44 099,17	-46 900,00	2 800,83	-7 815,17	-10 600,00	2 784,83
SA00	Nettoergebnis nach Zuw./Entn. Haushaltsrücklagen (Saldo 0 +/- SU23)				-44 099,17	-46 900,00	2 800,83			
SA2	Saldo (2) Geldfluss aus der Investiven Gebarung (33 – 34)							0,00	0,00	0,00
SA3	Saldo (3) Nettofinanzierungssaldo (Saldo 1 + Saldo 2)							-7 815,17	-10 600,00	2 784,83
SA4	Saldo (4) Geldfluss aus der Finanzierungstätigkeit (35 – 36)							0,00	0,00	0,00
SA5	Saldo (5) Geldfluss aus der voranschlagswirksamen Gebarung (Saldo 3 + Saldo 4)							-7 815,17	-10 600,00	2 784,83
849000	Sonstige Liegenschaften Teichhalle Ratschendorf									
Operative Gebarung										
2/849000/811000	Einnahmen aus d.Vermietung und Verp von Sachen, aus Dienstbark. u.Baure	2115	3115	14	0,00	100,00	-100,00	0,00	100,00	-100,00
2/849000/811100	Einnahmen aus d.Vermietung und Verp Brennstoffe - Heizung	2115	3115	14	590,00	300,00	290,00	590,00	300,00	290,00
2/849000/828000	Rückersätze von Ausgaben	2116	3116	18	0,00	100,00	-100,00	0,00	100,00	-100,00
SU 21 / 31	Summe Erträge / Einzahlungen operative Gebarung				590,00	500,00	90,00	590,00	500,00	90,00
1/849000/451000	Brennstoffe	2221	3221	23	2 239,69	4 600,00	-2 360,31	2 239,69	4 600,00	-2 360,31
1/849000/600000	Strom	2222	3222	24	1 038,39	800,00	238,39	1 038,39	800,00	238,39
1/849000/614000	Instandhaltung von Gebäuden	2224	3224	24	71,59	500,00	-428,41	71,59	500,00	-428,41
1/849000/670000	Versicherungen	2222	3222	24	2 979,26	3 100,00	-120,74	2 979,26	3 100,00	-120,74
1/849000/680300	Planmäßige Abschreibung	2226			33 724,00	33 700,00	24,00	0,00	0,00	0,00
1/849000/680700	Planmäßige Abschreibung	2226			2 560,00	2 600,00	-40,00	0,00	0,00	0,00
1/849000/710000	Öffentliche Abgaben (Ausgaben), ohn Gebühren gemäß FAG	2225	3225	24	803,40	800,00	3,40	803,40	800,00	3,40
1/849000/711000	Gebühren für die Benützung v. Gemeinrichtungen u. Anlagen gem. FAG (Ausgaben)	2225	3225	24	1 272,84	1 300,00	-27,16	1 272,84	1 300,00	-27,16
SU 22 / 32	Summe Aufwendungen / Auszahlungen operative Gebarung				44 689,17	47 400,00	-2 710,83	8 405,17	11 100,00	-2 694,83
SA 0 / SA 1	(0) Nettoergebnis (21 - 22) / (1) Geldfluss operative Gebarung (31 – 32)				-44 099,17	-46 900,00	2 800,83	-7 815,17	-10 600,00	2 784,83
SU 23	Summe Haushaltsrücklagen				0,00	0,00	0,00	0,00	0,00	0,00
SA00	Nettoergebnis nach Zuw./Entn. Haushaltsrücklagen (Saldo 0 +/- SU23)				-44 099,17	-46 900,00	2 800,83			
Investive Gebarung										
SU 33	Summe Einzahlungen investive Gebarung							0,00	0,00	0,00
SU 34	Summe Auszahlungen investive Gebarung							0,00	0,00	0,00
SA2	Saldo (2) Geldfluss aus der Investiven Gebarung (33 – 34)							0,00	0,00	0,00
SA3	Saldo (3) Nettofinanzierungssaldo (Saldo 1 + Saldo 2)							-7 815,17	-10 600,00	2 784,83
Finanzierungstätigkeit										
SU 35	Summe Einzahlungen aus der Finanzierungstätigkeit							0,00	0,00	0,00
SU 36	Summe Auszahlungen aus der Finanzierungstätigkeit							0,00	0,00	0,00
SA4	Saldo (4) Geldfluss aus der Finanzierungstätigkeit (35 – 36)							0,00	0,00	0,00

		MVAG MVAG VCQU			Ergebnisrechnung			Finanzierungsrechnung		
		EH	FH		RA 2023	VA 2023	RA - VA	RA 2023	VA 2023	RA - VA
SA5	Saldo (5) Geldfluss aus der voranschlagswirksamen Gebarung (Saldo 3 + Saldo 4)							-7 815,17	-10 600,00	2 784,83
85	Betriebe mit marktbestimmter Tätigkeit									
SA 0 / SA 1	(0) Nettoergebnis (21 - 22) / (1) Geldfluss operative Gebarung (31 - 32)				55 046,78	13 900,00	41 146,78	242 200,86	203 000,00	39 200,86
SA00	Nettoergebnis nach Zuw./Entn. Haushaltsrücklagen (Saldo 0 +/- SU23)				90 604,15	163 900,00	-73 295,85			
SA2	Saldo (2) Geldfluss aus der Investiven Gebarung (33 - 34)							-157 446,74	-539 600,00	382 153,26
SA3	Saldo (3) Nettofinanzierungssaldo (Saldo 1 + Saldo 2)							84 754,12	-336 600,00	421 354,12
SA4	Saldo (4) Geldfluss aus der Finanzierungstätigkeit (35 - 36)							-160 544,95	120 600,00	-281 144,95
SA5	Saldo (5) Geldfluss aus der voranschlagswirksamen Gebarung (Saldo 3 + Saldo 4)							-75 790,83	-216 000,00	140 209,17
850	Betriebe der Wasserversorgung									
SA 0 / SA 1	(0) Nettoergebnis (21 - 22) / (1) Geldfluss operative Gebarung (31 - 32)				-61 398,35	-90 900,00	29 501,65	-16 505,28	-48 100,00	31 594,72
SA00	Nettoergebnis nach Zuw./Entn. Haushaltsrücklagen (Saldo 0 +/- SU23)				-61 399,41	-90 900,00	29 500,59			
SA2	Saldo (2) Geldfluss aus der Investiven Gebarung (33 - 34)							-51 697,81	-406 000,00	354 302,19
SA3	Saldo (3) Nettofinanzierungssaldo (Saldo 1 + Saldo 2)							-68 203,09	-454 100,00	385 896,91
SA4	Saldo (4) Geldfluss aus der Finanzierungstätigkeit (35 - 36)							8 673,75	321 600,00	-312 926,25
SA5	Saldo (5) Geldfluss aus der voranschlagswirksamen Gebarung (Saldo 3 + Saldo 4)							-59 529,34	-132 500,00	72 970,66
850000	Betriebe der Wasserversorgung									
Operative Gebarung										
2/850000/813000	Erträge aus der Auflösung von Investitionszuschüssen (Kapitaltransfers)	2127			39 633,11	37 500,00	2 133,11	0,00	0,00	0,00
2/850000/817200	Erträge aus der Auflösung von sonstigen Rückstellungen	2117			98,81	0,00	98,81	0,00	0,00	0,00
2/850000/823000	sonstige Zinserträge	2131	3131	14	1,42	0,00	1,42	1,42	0,00	1,42
2/850000/829000	Sonstige Einnahmen	2116	3116	18	0,00	100,00	-100,00	0,00	100,00	-100,00
2/850000/852000	Gebühren für die Benützung v. Gmd.E Wasserbezugsgebühr	2113	3113	12	91 477,89	83 000,00	8 477,89	90 364,56	83 000,00	7 364,56
2/850000/852200	Gebühren für die Benützung von Gemeinricht. u. -anlagen, Zählergebühr	2113	3113	12	6 681,14	6 300,00	381,14	6 650,19	6 300,00	350,19
2/850000/860100	Laufende Transferzahlung von Bund ÖKK WVA 03	2121	3121	15	6 923,75	6 800,00	123,75	6 923,75	6 800,00	123,75
2/850000/860101	Laufende Transferzahlung vom Bund ÖKK WVA04	2121	3121	15	1 524,56	1 500,00	24,56	1 524,56	1 500,00	24,56
2/850000/871120	Kapitaltransfers aus Gemeinde-Bedarfszuweisungsmittel	2121	3121	33	8 200,00	0,00	8 200,00	8 200,00	0,00	8 200,00
SU 21 / 31	Summe Erträge / Einzahlungen operative Gebarung				154 540,68	135 200,00	19 340,68	113 664,48	97 700,00	15 964,48
1/850000/413000	Wassergebühr an GSO und Mureck	2221	3221	23	52 925,99	57 800,00	-4 874,01	52 925,99	57 800,00	-4 874,01
1/850000/511000	Geldbezüge der Vertragsbediensteten handwerklicher Verwendung	2211	3211	20	14 476,72	14 300,00	176,72	14 476,72	14 300,00	176,72
1/850000/565000	Mehrleistungsvergütungen	2211	3211	20	327,36	300,00	27,36	327,36	300,00	27,36

		MVAG			Ergebnisrechnung			Finanzierungsrechnung		
		EH	FH	VCQU	RA 2023	VA 2023	RA - VA	RA 2023	VA 2023	RA - VA
1/850000/580000	Dienstgeberbeiträge zum Ausgleichsfonds für Familienbeihilf	2212	3212	20	545,49	500,00	45,49	545,49	500,00	45,49
1/850000/582000	Sonstige Dienstgeberbeiträge zur sozialen Sicherheit	2212	3212	20	3 025,57	3 000,00	25,57	3 025,57	3 000,00	25,57
1/850000/582100	Sonstige Dienstgeberbeiträge zur sozialen Sicherheit - Ruhebezugsleistungsgesetz	2212	3212	20	938,03	1 000,00	-61,97	938,03	1 000,00	-61,97
1/850000/590000	Freiwillige Sozialleistungen	2212	3212	20	4,60	0,00	4,60	4,60	0,00	4,60
1/850000/592000	Dotierung von Rückstellungen für Jubiläumszuwendungen	2214			128,34	0,00	128,34	0,00	0,00	0,00
1/850000/593000	Dotierung von Rückstellungen für nicht konsumierte Urlaube	2214			346,25	0,00	346,25	0,00	0,00	0,00
1/850000/600000	Strom	2222	3222	24	978,09	1 300,00	-321,91	978,09	1 300,00	-321,91
1/850000/612000	Instandhaltung von Wasser- und Kanalisationsanlagen	2224	3224	24	10 038,84	7 000,00	3 038,84	10 038,84	7 000,00	3 038,84
1/850000/650700	Zinsen für Finanzschulden in Euro	2241	3241	25	31,79	15 400,00	-15 368,21	31,79	15 400,00	-15 368,21
1/850000/650729	Zinsen RB 5-15.000.276	2241	3241	25	8 345,23	6 700,00	1 645,23	8 345,23	6 700,00	1 645,23
1/850000/650733	Zinsen	2241	3241	25	13 414,33	10 700,00	2 714,33	13 414,33	10 700,00	2 714,33
1/850000/670000	Versicherungen	2222	3222	24	1 514,37	1 500,00	14,37	1 514,37	1 500,00	14,37
1/850000/680400	Planmäßige Abschreibung	2226			84 038,62	79 000,00	5 038,62	0,00	0,00	0,00
1/850000/680600	Planmäßige Abschreibung	2226			1 256,06	1 300,00	-43,94	0,00	0,00	0,00
1/850000/710000	KEST	2225	3225	24	0,36	0,00	0,36	0,36	0,00	0,36
1/850000/724000	Reisegebühren	2225	3225	24	0,00	100,00	-100,00	0,00	100,00	-100,00
1/850000/726040	Mitgliedsbeiträge an Institutionen Inland) WV Bezirk RA	2225	3225	24	722,00	700,00	22,00	722,00	700,00	22,00
1/850000/726050	Mitgliedsbeiträge an Institutionen Inland) WV Grenzland Süd Ost (GSO)	2225	3225	24	11 507,20	11 500,00	7,20	11 507,20	11 500,00	7,20
1/850000/728000	Entgelte für sonstige Leistungen	2225	3225	24	11 373,79	14 000,00	-2 626,21	11 373,79	14 000,00	-2 626,21
SU 22 / 32	Summe Aufwendungen / Auszahlungen operative Gebarung				215 939,03	226 100,00	-10 160,97	130 169,76	145 800,00	-15 630,24
SA 0 / SA 1	(0) Nettoergebnis (21 - 22) / (1) Geldfluss operative Gebarung (31 - 32)				-61 398,35	-90 900,00	29 501,65	-16 505,28	-48 100,00	31 594,72
1/850000/794110	Zuweisung an zweckgebundene Haushaltsrücklagen	2401			1,06	0,00	-1,06	0,00	0,00	0,00
SU 23	Summe Haushaltsrücklagen				-1,06	0,00	-1,06	0,00	0,00	0,00
SA00	Nettoergebnis nach Zuw./Entn. Haushaltsrücklagen (Saldo 0 +/- SU23)				-61 399,41	-90 900,00	29 500,59			
Investive Gebarung										
2/850000/300200	Kapitaltransfers von Bund, Bundesfonds und Bundeskammern WVA BA 3		3331	33	0,00	0,00	0,00	4 821,25	4 900,00	-78,75
2/850000/300210	Kapitaltransfers von Bund, Bundesfonds und Bundeskammern WVA BA 4		3331	33	0,00	0,00	0,00	1 458,44	1 500,00	-41,56
2/850000/301100	Kapitaltransfers von Ländern, Landesfonds und Landeskammern		3331	1 33	0,00	0,00	0,00	0,00	40 600,00	-40 600,00

		MVAG		VCQU	Ergebnisrechnung			Finanzierungsrechnung		
		EH	FH		RA 2023	VA 2023	RA - VA	RA 2023	VA 2023	RA - VA
2/850000/301110	Kapitaltransfers von Ländern, Landesfonds und Landeskammern		3331	1 33	0,00	0,00	0,00	3 600,00	0,00	3 600,00
2/850000/307000	Kapitaltransfers von privaten Haushalten und privaten Organisationen ohne Erwerbszweck und andere (Anschlussbeträge)		3334	1 34	0,00	0,00	0,00	43 727,30	59 600,00	-15 872,70
SU 33	Summe Einzahlungen investive Gebarung							53 606,99	106 600,00	-52 993,01
1/850000/004000	Wasser- und Kanalisationsbauten		3412	1 40	0,00	0,00	0,00	105 304,80	512 600,00	-407 295,20
SU 34	Summe Auszahlungen investive Gebarung							105 304,80	512 600,00	-407 295,20
SA2	Saldo (2) Geldfluss aus der Investiven Gebarung (33 – 34)							-51 697,81	-406 000,00	354 302,19
SA3	Saldo (3) Nettofinanzierungssaldo (Saldo 1 + Saldo 2)							-68 203,09	-454 100,00	385 896,91
Finanzierungstätigkeit										
2/850000/346000	Investitionsdarlehen von Finanzunternehmen		3514	1 55	0,00	0,00	0,00	72 031,79	408 400,00	-336 368,21
SU 35	Summe Einzahlungen aus der Finanzierungstätigkeit							72 031,79	408 400,00	-336 368,21
1/850000/346000	Investitionsdarlehen von Finanzunternehmen		3614	65	0,00	0,00	0,00	0,00	21 600,00	-21 600,00
1/850000/346129	Investitionsdarlehen RB Nr. 5-15.000.276		3614	65	0,00	0,00	0,00	26 586,39	27 200,00	-613,61
1/850000/346133	Investitionsdarlehen Banken Darlehen 01462-068725		3614	65	0,00	0,00	0,00	36 771,65	38 000,00	-1 228,35
SU 36	Summe Auszahlungen aus der Finanzierungstätigkeit							63 358,04	86 800,00	-23 441,96
SA4	Saldo (4) Geldfluss aus der Finanzierungstätigkeit (35 – 36)							8 673,75	321 600,00	-312 926,25
SA5	Saldo (5) Geldfluss aus der voranschlagswirksamen Gebarung (Saldo 3 + Saldo 4)							-59 529,34	-132 500,00	72 970,66

		MVAG			Ergebnisrechnung			Finanzierungsrechnung		
		EH	FH	VCQU	RA 2023	VA 2023	RA - VA	RA 2023	VA 2023	RA - VA
851	Betriebe der Abwasserbeseitigung									
SA 0 / SA 1	(0) Nettoergebnis (21 - 22) / (1) Geldfluss operative Gebarung (31 – 32)				126 721,56	140 400,00	-13 678,44	201 508,76	216 000,00	-14 491,24
SA00	Nettoergebnis nach Zuw./Entn. Haushaltsrücklagen (Saldo 0 +/- SU23)				170 665,88	290 400,00	-119 734,12			
SA2	Saldo (2) Geldfluss aus der Investiven Gebarung (33 – 34)							-107 866,67	-132 600,00	24 733,33
SA3	Saldo (3) Nettofinanzierungssaldo (Saldo 1 + Saldo 2)							93 642,09	83 400,00	10 242,09
SA4	Saldo (4) Geldfluss aus der Finanzierungstätigkeit (35 – 36)							-138 508,03	-149 200,00	10 691,97
SA5	Saldo (5) Geldfluss aus der voranschlagswirksamen Gebarung (Saldo 3 + Saldo 4)							-44 865,94	-65 800,00	20 934,06
851000	Betriebe der Abwasserbeseitigung									
	Operative Gebarung									
2/851000/813000	Erträge aus der Auflösung von Investitionszuschüssen (Kapitaltransfers)		2127		99 337,76	98 700,00	637,76	0,00	0,00	0,00
2/851000/817200	Erträge aus der Auflösung von sonstigen Rückstellungen		2117		102,86	0,00	102,86	0,00	0,00	0,00
2/851000/823000	Zinsen aus Rücklagen	2131	3131	14	1 242,16	100,00	1 142,16	1 242,16	100,00	1 142,16
2/851000/829000	Sonstige Einnahmen	2116	3116	18	2 148,78	2 400,00	-251,22	2 148,78	2 400,00	-251,22
6/851000/829900	Sonstige Erträge	2116	3116	1 18	92 838,28	0,00	92 838,28	92 838,28	0,00	92 838,28
6/851000/829910	Sonstige Erträge	2116	3116	1 18	7 466,02	0,00	7 466,02	7 466,02	0,00	7 466,02
2/851000/852000	Gebühren für die Benützung von Gemeinrichtungen und Anlagen	2113	3113	12	420 101,25	420 000,00	101,25	416 038,61	420 000,00	-3 961,39
2/851000/860101	Laufende Transferzahlung vom Bund ÖKK BA03	2121	3121	15	28 546,29	28 600,00	-53,71	28 546,29	28 600,00	-53,71
2/851000/860102	Laufende Transferzahlung von Bund ÖKK BA04	2121	3121	15	8 619,14	8 700,00	-80,86	8 619,14	8 700,00	-80,86
2/851000/860103	Laufende Transferzahlung von Bund ÖKK BA051	2121	3121	15	2 814,15	2 900,00	-85,85	2 814,15	2 900,00	-85,85
2/851000/860104	Laufende Transferzahlung von Bund ÖKK BA06	2121	3121	15	21 378,20	19 200,00	2 178,20	21 378,20	19 200,00	2 178,20
SU 21 / 31	Summe Erträge / Einzahlungen operative Gebarung				684 594,89	580 600,00	103 994,89	581 091,63	481 900,00	99 191,63
1/851000/402000	Materialien (soweit nicht zugeordnete Verbrauchsgüter)	2221	3221	23	0,00	1 500,00	-1 500,00	0,00	1 500,00	-1 500,00
1/851000/511000	Vertragsbedienstete in handwerklich Verwendung, Geldbez. R f. VB (Arbe	2211	3211	20	23 766,89	23 700,00	66,89	23 766,89	23 700,00	66,89
1/851000/565000	Mehrleistungsvergütungen	2211	3211	20	261,12	100,00	161,12	261,12	100,00	161,12
1/851000/580000	Dienstgeberbeiträge zum Ausgleichsf für Familienbeihilfen	2212	3212	20	883,43	900,00	-16,57	883,43	900,00	-16,57
1/851000/582000	Sonstige Dienstgeberbeiträge zur sozialen Sicherheit (Sozialversiche	2212	3212	20	4 824,85	4 800,00	24,85	4 824,85	4 800,00	24,85
1/851000/582100	Sonstige Dienstgeberbeiträge zur sozialen Sicherheit - Ruhebezugsleistungsgesetz	2212	3212	20	2 074,47	2 100,00	-25,53	2 074,47	2 100,00	-25,53
1/851000/590000	Freiwillige Sozialleistungen	2212	3212	20	6,90	0,00	6,90	6,90	0,00	6,90

		MVAG			Ergebnisrechnung			Finanzierungsrechnung		
		EH	FH	VCQU	RA 2023	VA 2023	RA - VA	RA 2023	VA 2023	RA - VA
1/851000/593000	Dotierung von Rückstellungen für nicht konsumierte Urlaube	2214			256,97	0,00	256,97	0,00	0,00	0,00
1/851000/600000	Strom	2222	3222	24	13 909,70	20 000,00	-6 090,30	13 909,70	20 000,00	-6 090,30
1/851000/612000	Instandhaltung von Wasser- und Kanalisationsanlagen	2224	3224	24	7 894,75	6 500,00	1 394,75	7 894,75	6 500,00	1 394,75
1/851000/614000	Instandhaltung von Gebäuden	2224	3224	24	826,75	500,00	326,75	826,75	500,00	326,75
1/851000/618000	Instandhaltung von sonstigen Anlage (z.B.Einrichtung)	2224	3224	24	2 710,71	2 500,00	210,71	2 710,71	2 500,00	210,71
1/851000/631000	Telekommunikationsdienste Telefon, Telefax	2222	3222	24	804,85	800,00	4,85	804,85	800,00	4,85
1/851000/650700	Zinsen für Finanzschulden - Inland Zinsen für Darlehen	2241	3241	25	2 824,35	2 900,00	-75,65	2 824,35	2 900,00	-75,65
1/851000/650726	Zinsen für Finanzschulden - Inland BA03 Sparkasse 10062-304166 bis 311	2241	3241	25	544,12	600,00	-55,88	544,12	600,00	-55,88
1/851000/650728	Zinsen RB 4-15.000.276	2241	3241	25	12 823,76	10 400,00	2 423,76	12 823,76	10 400,00	2 423,76
1/851000/650734	Zinsen	2241	3241	25	11 630,51	9 200,00	2 430,51	11 630,51	9 200,00	2 430,51
1/851000/659000	Geldverkehrs- und Bankspesen	2244	3244	24	10,00	0,00	10,00	10,00	0,00	10,00
1/851000/670000	Versicherungen	2222	3222	24	81,45	100,00	-18,55	81,45	100,00	-18,55
1/851000/680100	Planmäßige Abschreibung	2226			390,89	0,00	390,89	0,00	0,00	0,00
1/851000/680300	Planmäßige Abschreibung	2226			1 453,46	1 500,00	-46,54	0,00	0,00	0,00
1/851000/680400	Planmäßige Abschreibung	2226			174 753,07	170 800,00	3 953,07	0,00	0,00	0,00
1/851000/680500	Planmäßige Abschreibung	2226			969,55	1 000,00	-30,45	0,00	0,00	0,00
1/851000/680600	Planmäßige Abschreibung	2226			466,52	500,00	-33,48	0,00	0,00	0,00
1/851000/690000	Schadensfälle	2225			0,00	500,00	-500,00	0,00	0,00	0,00
1/851000/710000	KEST	2225	3225	24	310,54	0,00	310,54	310,54	0,00	310,54
1/851000/711000	Gebühren für die Benützung von Gemeeeinrichtungen KA-Gosdorf & Nägelsdorf	2225	3225	24	152 190,29	130 000,00	22 190,29	152 190,29	130 000,00	22 190,29
1/851000/720009	Kostenbeiträge (Kostenersätze) für Leistungen Vergütungen	2225	3225	24	14 080,17	19 200,00	-5 119,83	14 080,17	19 200,00	-5 119,83
1/851000/724000	Reisegebühren	2225	3225	24	0,00	100,00	-100,00	0,00	100,00	-100,00
1/851000/728000	Entgelte für sonstige Leistungen	2225	3225	24	26 818,96	30 000,00	-3 181,04	26 818,96	30 000,00	-3 181,04
1/851000/729910	Sonstige Aufwendungen	2225	3225	24	100 304,30	0,00	100 304,30	100 304,30	0,00	100 304,30
SU 22 / 32	Summe Aufwendungen / Auszahlungen operative Gebarung				557 873,33	440 200,00	117 673,33	379 582,87	265 900,00	113 682,87
SA 0 / SA 1	(0) Nettoergebnis (21 - 22) / (1) Geldfluss operative Gebarung (31 - 32)				126 721,56	140 400,00	-13 678,44	201 508,76	216 000,00	-14 491,24
6/851000/894110	Entnahmen von zweckgebundenen Haushaltsrücklagen	2301		1	44 865,94	150 000,00	-105 134,06	0,00	0,00	0,00
1/851000/794110	Zuweisung an zweckgebundene Haushaltsrücklagen	2401			921,62	0,00	-921,62	0,00	0,00	0,00
SU 23	Summe Haushaltsrücklagen				43 944,32	150 000,00	-106 055,68	0,00	0,00	0,00
SA00	Nettoergebnis nach Zuw./Entn. Haushaltsrücklagen (Saldo 0 +/- SU23)				170 665,88	290 400,00	-119 734,12			

	MVAG	MVAG	VCQU	Ergebnisrechnung			Finanzierungsrechnung					
				EH	FH		RA 2023	VA 2023	RA - VA	RA 2023	VA 2023	RA - VA
Investive Gebarung												
2/851000/300200												
	Kapitaltransfers von Bund, Bundesfonds und Bundeskammern ABA BA4		3331 33				0,00	0,00	0,00	4 991,43	5 000,00	-8,57
2/851000/300210												
	Kapitaltransfers von Bund, Bundesfonds und Bundeskammern ABA BA3		3331 33				0,00	0,00	0,00	11 200,51	11 200,00	0,51
2/851000/300230												
	Kapitaltransfers von Bund, Bundesfonds und Bundeskammern ABA BA 51		3331 33				0,00	0,00	0,00	1 883,83	1 900,00	-16,17
2/851000/300240												
	Kapitaltransfers von Bund, Bundesfonds und Bundeskammern ABA BA 6		3331 33				0,00	0,00	0,00	19 227,80	19 300,00	-72,20
2/851000/301110												
	Kapitaltransfers von Ländern, Landesfonds und Landeskammern		3331 1 33				0,00	0,00	0,00	5 600,00	0,00	5 600,00
2/851000/307000												
	Kapitaltransfers von privaten Haushalten und privaten Organisationen ohne Erwerbszweck und andere, Anschlussbeträge		3334 1 34				0,00	0,00	0,00	23 333,46	10 000,00	13 333,46
SU 33	Summe Einzahlungen investive Gebarung									66 237,03	47 400,00	18 837,03
1/851000/004000												
	Wasser- und Kanalisationsbauten		3412 1 40				0,00	0,00	0,00	30 799,48	30 000,00	799,48
5/851000/070000												
	Aktivierungsfähige Rechte (immaterielle Vermögenswerte)		3411 1 42				0,00	0,00	0,00	143 304,22	150 000,00	-6 695,78
SU 34	Summe Auszahlungen investive Gebarung									174 103,70	180 000,00	-5 896,30
SA2	Saldo (2) Geldfluss aus der Investiven Gebarung (33 – 34)									-107 866,67	-132 600,00	24 733,33
SA3	Saldo (3) Nettofinanzierungssaldo (Saldo 1 + Saldo 2)									93 642,09	83 400,00	10 242,09
Finanzierungstätigkeit												
SU 35	Summe Einzahlungen aus der Finanzierungstätigkeit									0,00	0,00	0,00
1/851000/346126												
	Investitionsdarlehen von Kreditinst BA03 Sparkasse 10062-304166 bis 311		3614 65				0,00	0,00	0,00	48 936,70	49 000,00	-63,30
1/851000/346128												
	Investitionsdarlehen von Kreditinst RB 4-15.000.276		3614 65				0,00	0,00	0,00	40 854,18	41 900,00	-1 045,82
1/851000/346134												
	Investitionsdarlehen Banken Darlehen 01462-68717		3614 65				0,00	0,00	0,00	31 881,80	33 000,00	-1 118,20
1/851000/346190												
	Investitionsdarlehen von Kreditinst Tilgung		3614 65				0,00	0,00	0,00	16 835,35	25 300,00	-8 464,65
SU 36	Summe Auszahlungen aus der Finanzierungstätigkeit									138 508,03	149 200,00	-10 691,97
SA4	Saldo (4) Geldfluss aus der Finanzierungstätigkeit (35 – 36)									-138 508,03	-149 200,00	10 691,97
SA5	Saldo (5) Geldfluss aus der voranschlagswirksamen Gebarung (Saldo 3 + Saldo 4)									-44 865,94	-65 800,00	20 934,06

	MVAG	MVAG VCQU			Ergebnisrechnung			Finanzierungsrechnung		
		EH	FH		RA 2023	VA 2023	RA - VA	RA 2023	VA 2023	RA - VA
852	Betriebe der Müllbeseitigung									
SA 0 / SA 1	(0) Nettoergebnis (21 - 22) / (1) Geldfluss operative Gebarung (31 – 32)				8 097,90	-1 400,00	9 497,90	10 079,58	800,00	9 279,58
SA00	Nettoergebnis nach Zuw./Entn. Haushaltsrücklagen (Saldo 0 +/- SU23)				0,00	-1 400,00	1 400,00			
SA2	Saldo (2) Geldfluss aus der Investiven Gebarung (33 – 34)							2 117,74	-1 000,00	3 117,74
SA3	Saldo (3) Nettofinanzierungssaldo (Saldo 1 + Saldo 2)							12 197,32	-200,00	12 397,32
SA4	Saldo (4) Geldfluss aus der Finanzierungstätigkeit (35 – 36)							0,00	0,00	0,00
SA5	Saldo (5) Geldfluss aus der voranschlagswirksamen Gebarung (Saldo 3 + Saldo 4)							12 197,32	-200,00	12 397,32
852000	Betriebe der Müllbeseitigung									
Operative Gebarung										
2/852000/813000	Erträge aus der Auflösung von Investitionszuschüssen (Kapitaltransfers)	2127			166,67	0,00	166,67	0,00	0,00	0,00
2/852000/823000	sonstige Zinserträge	2131	3131	14	0,01	0,00	0,01	0,01	0,00	0,01
2/852000/829000	Sonstige Einnahmen ARO, AGEV etc.	2116	3116	18	6 734,40	11 300,00	-4 565,60	6 734,40	11 300,00	-4 565,60
2/852000/829910	Sonstige Erträge	2116	3116	18	2 117,74	0,00	2 117,74	2 117,74	0,00	2 117,74
2/852000/852000	Gebühren für die Benützung von Gemeindeeinrichtungen und Anlagen	2113	3113	12	102 887,96	102 800,00	87,96	102 552,39	102 800,00	-247,61
SU 21 / 31	Summe Erträge / Einzahlungen operative Gebarung				111 906,78	114 100,00	-2 193,22	111 404,54	114 100,00	-2 695,46
1/852000/511000	Geldbezüge der Vertragsbediensteten handwerklicher Verwendung	2211	3211	20	4 727,96	4 700,00	27,96	4 727,96	4 700,00	27,96
1/852000/565000	Mehrleistungsvergütungen	2211	3211	20	0,00	200,00	-200,00	0,00	200,00	-200,00
1/852000/580000	Dienstgeberbeiträge zum Ausgleichsfonds für Familienbeihilf	2212	3212	20	172,76	200,00	-27,24	172,76	200,00	-27,24
1/852000/582000	Sonstige Dienstgeberbeiträge zur sozialen Sicherheit	2212	3212	20	942,44	900,00	42,44	942,44	900,00	42,44
1/852000/582100	Sonstige Dienstgeberbeiträge zur sozialen Sicherheit - Ruhebezugsleistungsgesetz	2212	3212	20	574,57	600,00	-25,43	574,57	600,00	-25,43
1/852000/590000	Freiwillige Sozialleistungen	2212	3212	20	4,60	0,00	4,60	4,60	0,00	4,60
1/852000/592000	Dotierung von Rückstellungen für Jubiläumszuwendungen	2214			2,94	0,00	2,94	0,00	0,00	0,00
1/852000/593000	Dotierung von Rückstellungen für nicht konsumierte Urlaube	2214			167,69	0,00	167,69	0,00	0,00	0,00
1/852000/619000	Instandhaltung von Sonderanlagen	2224	3224	24	4 019,21	4 000,00	19,21	4 019,21	4 000,00	19,21
1/852000/670000	Versicherungen	2222	3222	24	865,97	900,00	-34,03	865,97	900,00	-34,03
1/852000/680500	Planmäßige Abschreibung	2226			2 313,29	2 200,00	113,29	0,00	0,00	0,00
1/852000/720009	Kostenbeiträge (Kostensätze) für Leistungen Vergütungen	2225	3225	24	899,76	3 800,00	-2 900,24	899,76	3 800,00	-2 900,24
1/852000/728000	Entgelte für sonstige Leistungen AWW, Saubermacher, etc.	2225	3225	24	66 613,70	78 000,00	-11 386,30	66 613,70	78 000,00	-11 386,30
1/852000/728010	Entgelte für sonstige Leistungen TKV Abfuhr	2225	3225	24	20 386,25	20 000,00	386,25	20 386,25	20 000,00	386,25

		MVAG			Ergebnisrechnung			Finanzierungsrechnung		
		EH	FH	VCQU	RA 2023	VA 2023	RA - VA	RA 2023	VA 2023	RA - VA
1/852000/729910	Sonstige Aufwendungen	2225	3225	1 24	2 117,74	0,00	2 117,74	2 117,74	0,00	2 117,74
SU 22 / 32	Summe Aufwendungen / Auszahlungen operative Gebarung				103 808,88	115 500,00	-11 691,12	101 324,96	113 300,00	-11 975,04
SA 0 / SA 1	(0) Nettoergebnis (21 - 22) / (1) Geldfluss operative Gebarung (31 - 32)				8 097,90	-1 400,00	9 497,90	10 079,58	800,00	9 279,58
1/852000/794110	Zuweisung an zweckgebundene Haushaltsrücklagen	2401			8 097,90	0,00	-8 097,90	0,00	0,00	0,00
SU 23	Summe Haushaltsrücklagen				-8 097,90	0,00	-8 097,90	0,00	0,00	0,00
SA00	Nettoergebnis nach Zuw./Entn. Haushaltsrücklagen (Saldo 0 +/- SU23)				0,00	-1 400,00	1 400,00			
Investive Gebarung										
6/852000/301100	Kapitaltransfers von Ländern, Landesfonds und Landeskammern		3331	1 33	0,00	0,00	0,00	3 000,00	0,00	3 000,00
SU 33	Summe Einzahlungen investive Gebarung							3 000,00	0,00	3 000,00
1/852000/050000	Sonderanlagen - TKV Kühlzelle		3412	1 40	0,00	0,00	0,00	882,26	1 000,00	-117,74
SU 34	Summe Auszahlungen investive Gebarung							882,26	1 000,00	-117,74
SA2	Saldo (2) Geldfluss aus der Investiven Gebarung (33 - 34)							2 117,74	-1 000,00	3 117,74
SA3	Saldo (3) Nettofinanzierungssaldo (Saldo 1 + Saldo 2)							12 197,32	-200,00	12 397,32
Finanzierungstätigkeit										
SU 35	Summe Einzahlungen aus der Finanzierungstätigkeit							0,00	0,00	0,00
SU 36	Summe Auszahlungen aus der Finanzierungstätigkeit							0,00	0,00	0,00
SA4	Saldo (4) Geldfluss aus der Finanzierungstätigkeit (35 - 36)							0,00	0,00	0,00
SA5	Saldo (5) Geldfluss aus der voranschlagswirksamen Gebarung (Saldo 3 + Saldo 4)							12 197,32	-200,00	12 397,32

	MVAG	MVAG	VCQU	Ergebnisrechnung			Finanzierungsrechnung			
				EH	FH	RA 2023	VA 2023	RA - VA	RA 2023	VA 2023
853	Betriebe für die Errichtung und Verwaltung von Wohn- und Geschäftsgebäuden									
SA 0 / SA 1	(0) Nettoergebnis (21 - 22) / (1) Geldfluss operative Gebarung (31 - 32)			-18 374,33	-34 200,00	15 825,67	47 117,80	34 300,00	12 817,80	
SA00	Nettoergebnis nach Zuw./Entn. Haushaltsrücklagen (Saldo 0 +/- SU23)			-18 662,32	-34 200,00	15 537,68				
SA2	Saldo (2) Geldfluss aus der Investiven Gebarung (33 - 34)						0,00	0,00	0,00	
SA3	Saldo (3) Nettofinanzierungssaldo (Saldo 1 + Saldo 2)						47 117,80	34 300,00	12 817,80	
SA4	Saldo (4) Geldfluss aus der Finanzierungstätigkeit (35 - 36)						-30 710,67	-51 800,00	21 089,33	
SA5	Saldo (5) Geldfluss aus der voranschlagswirksamen Gebarung (Saldo 3 + Saldo 4)						16 407,13	-17 500,00	33 907,13	
853000	Betriebe für die Errichtung und Verwaltung von Wohn- und Geschäftsg									
Operative Gebarung										
2/853000/811000	Miet- und Pächterlöse	2115	3115	14	11 096,58	10 000,00	1 096,58	11 358,91	10 000,00	1 358,91
2/853000/811300	Heizkosten Ratschendorf 163	2115	3115	14	4 823,76	3 700,00	1 123,76	5 262,52	3 700,00	1 562,52
2/853000/811310	Betriebskosten Haus Ratschendorf 163	2115	3115	14	547,65	700,00	-152,35	831,62	700,00	131,62
2/853000/823000	sonstige Zinserträge	2131	3131	14	397,32	0,00	397,32	397,32	0,00	397,32
2/853000/828000	Rückersätze von Ausgaben	2116	3116	18	1 050,95	1 100,00	-49,05	1 050,95	1 100,00	-49,05
2/853000/829000	Sonstige Einnahmen	2116	3116	18	0,00	100,00	-100,00	0,00	100,00	-100,00
	Schadenersatzleistung von Versicher									
SU 21 / 31	Summe Erträge / Einzahlungen operative Gebarung				17 916,26	15 600,00	2 316,26	18 901,32	15 600,00	3 301,32
1/853000/600000	Strom Wohnhaus Ratschendorf 163	2222	3222	24	406,66	600,00	-193,34	406,66	600,00	-193,34
1/853000/600300	Wärme Haus Ratschendorf 163	2222	3222	24	3 159,69	5 000,00	-1 840,31	3 159,69	5 000,00	-1 840,31
1/853000/614000	Instandhaltung von Gebäuden	2224	3224	24	6 895,85	10 000,00	-3 104,15	6 895,85	10 000,00	-3 104,15
1/853000/659000	Geldverkehrs- und Bankspesen	2244	3244	24	10,00	0,00	10,00	10,00	0,00	10,00
1/853000/670000	Versicherungen Wohnhaus Ratschendorf 163	2222	3222	24	1 075,35	1 100,00	-24,65	1 075,35	1 100,00	-24,65
1/853000/680300	Planmäßige Abschreibung	2226			60 544,44	60 500,00	44,44	0,00	0,00	0,00
1/853000/710000	Öffentliche Abgaben, ohne Gebühren gemäß FAG	2225	3225	24	327,14	300,00	27,14	327,14	300,00	27,14
1/853000/711000	Gebühren für die Benützung v. Gemeinrichtungen u. Anlagen gem. FAG (Ausgaben)	2225	3225	24	1 565,08	1 300,00	265,08	1 565,08	1 300,00	265,08
1/853000/728000	Entgelte für sonstige Leistungen	2225	3225	24	1 228,28	1 500,00	-271,72	1 228,28	1 500,00	-271,72
SU 22 / 32	Summe Aufwendungen / Auszahlungen operative Gebarung				75 212,49	80 300,00	-5 087,51	14 668,05	19 800,00	-5 131,95
SA 0 / SA 1	(0) Nettoergebnis (21 - 22) / (1) Geldfluss operative Gebarung (31 - 32)				-57 296,23	-64 700,00	7 403,77	4 233,27	-4 200,00	8 433,27
1/853000/794110	Zuweisung an zweckgebundene Haushaltsrücklagen	2401			287,99	0,00	-287,99	0,00	0,00	0,00
SU 23	Summe Haushaltsrücklagen				-287,99	0,00	-287,99	0,00	0,00	0,00
SA00	Nettoergebnis nach Zuw./Entn. Haushaltsrücklagen (Saldo 0 +/- SU23)				-57 584,22	-64 700,00	7 115,78			
Investive Gebarung										
SU 33	Summe Einzahlungen investive Gebarung						0,00	0,00	0,00	
SU 34	Summe Auszahlungen investive Gebarung						0,00	0,00	0,00	

		MVAG MVAG VCQU			Ergebnisrechnung			Finanzierungsrechnung		
		EH	FH		RA 2023	VA 2023	RA - VA	RA 2023	VA 2023	RA - VA
SA2	Saldo (2) Geldfluss aus der Investiven Gebarung (33 – 34)							0,00	0,00	0,00
SA3	Saldo (3) Nettofinanzierungssaldo (Saldo 1 + Saldo 2)							4 233,27	-4 200,00	8 433,27
Finanzierungstätigkeit										
SU 35	Summe Einzahlungen aus der Finanzierungstätigkeit							0,00	0,00	0,00
SU 36	Summe Auszahlungen aus der Finanzierungstätigkeit							0,00	0,00	0,00
SA4	Saldo (4) Geldfluss aus der Finanzierungstätigkeit (35 – 36)							0,00	0,00	0,00
SA5	Saldo (5) Geldfluss aus der voranschlagswirksamen Gebarung (Saldo 3 + Saldo 4)							4 233,27	-4 200,00	8 433,27
853010	Betriebe für die Errichtung und Haus 123/124									
Operative Gebarung										
2/853010/811000	Einnahmen aus d.Vermietung ÖWGES Haus DG. 123/124	2115	3115	14	2 709,14	30 000,00	-27 290,86	2 709,14	30 000,00	-27 290,86
2/853010/811030	Einnahmen aus d.Vermietung USt.10% Verrechnung Haus D.Goritz 123/124	2115	3115	14	34 398,06	0,00	34 398,06	34 398,06	0,00	34 398,06
2/853010/811040	Einnahmen aus d.Vermietung USt.20% Verrechnung Haus D.Goritz 123/124	2115	3115	14	91,20	0,00	91,20	91,20	0,00	91,20
2/853010/811100	Miet- und Pachtertrag - Heizkostenkonto	2115	3115	14	9 260,03	0,00	9 260,03	9 260,03	0,00	9 260,03
2/853010/811200	Miet- und Pachtertrag - Betriebskostenkonto	2115	3115	14	8 025,02	7 300,00	725,02	8 025,02	7 300,00	725,02
2/853010/816000	Kostenbeiträge (Kostensätze) für sonstige Leistungen - Verwaltungskostenpauschale	2114	3114	13	2 062,32	1 900,00	162,32	2 062,32	1 900,00	162,32
2/853010/828000	Rückersätze von Ausgaben	2116	3116	18	1 683,92	1 700,00	-16,08	1 683,92	1 700,00	-16,08
2/853010/828001	Rückersätze von Aufwendungen Bankspesen	2116	3116	18	87,69	200,00	-112,31	254,59	200,00	54,59
SU 21 / 31	Summe Erträge / Einzahlungen operative Gebarung				58 317,38	41 100,00	17 217,38	58 484,28	41 100,00	17 384,28
1/853010/600100	Energiebezüge - Heizkosten	2222	3222	24	11 502,11	8 100,00	3 402,11	11 502,11	8 100,00	3 402,11
1/853010/614000	Instandhaltung von Gebäuden und Bauten	2224	3224	24	24 227,01	2 000,00	22 227,01	24 227,01	2 000,00	22 227,01
1/853010/650100	Zinsen für Finanzschulden in Euro	2241	3241	25	5 955,87	6 000,00	-44,13	5 955,87	6 000,00	-44,13
1/853010/659000	Geldverkehrs- und Bankspesen	2244	3244	24	178,37	200,00	-21,63	178,37	200,00	-21,63
1/853010/670000	Versicherungen	2222	3222	24	1 683,92	1 800,00	-116,08	1 683,92	1 800,00	-116,08
1/853010/728000	Entgelte für sonst. Leistungen UST Verrechnung Haus D.Goritz 123/124	2225	3225	24	10 342,56	15 000,00	-4 657,44	10 342,56	15 000,00	-4 657,44
SU 22 / 32	Summe Aufwendungen / Auszahlungen operative Gebarung				53 889,84	33 100,00	20 789,84	53 889,84	33 100,00	20 789,84
SA 0 / SA 1	(0) Nettoergebnis (21 - 22) / (1) Geldfluss operative Gebarung (31 – 32)				4 427,54	8 000,00	-3 572,46	4 594,44	8 000,00	-3 405,56
SU 23	Summe Haushaltsrücklagen				0,00	0,00	0,00	0,00	0,00	0,00
SA00	Nettoergebnis nach Zuw./Entn. Haushaltsrücklagen (Saldo 0 +/- SU23)				4 427,54	8 000,00	-3 572,46			
Investive Gebarung										
SU 33	Summe Einzahlungen investive Gebarung							0,00	0,00	0,00

		MVAG			Ergebnisrechnung			Finanzierungsrechnung		
		EH	FH	VCQU	RA 2023	VA 2023	RA - VA	RA 2023	VA 2023	RA - VA
SU 34	Summe Auszahlungen investive Gebarung							0,00	0,00	0,00
SA2	Saldo (2) Geldfluss aus der Investiven Gebarung (33 – 34)							0,00	0,00	0,00
SA3	Saldo (3) Nettofinanzierungssaldo (Saldo 1 + Saldo 2)							4 594,44	8 000,00	-3 405,56
Finanzierungstätigkeit										
SU 35	Summe Einzahlungen aus der Finanzierungstätigkeit							0,00	0,00	0,00
1/853010/341000	Investitionsdarlehen von Ländern, Landesfonds und Landeskammern		3611	64	0,00	0,00	0,00	22 210,79	21 000,00	1 210,79
SU 36	Summe Auszahlungen aus der Finanzierungstätigkeit							22 210,79	21 000,00	1 210,79
SA4	Saldo (4) Geldfluss aus der Finanzierungstätigkeit (35 – 36)							-22 210,79	-21 000,00	-1 210,79
SA5	Saldo (5) Geldfluss aus der voranschlagswirksamen Gebarung (Saldo 3 + Saldo 4)							-17 616,35	-13 000,00	-4 616,35
853100	Wohnhaus Ratschendorf 51									
Operative Gebarung										
2/853100/811000	Miet- und Pächterlöse	2115	3115	14	10 256,29	9 000,00	1 256,29	9 438,09	9 000,00	438,09
2/853100/811200	Garagenmiete	2115	3115	14	165,00	200,00	-35,00	165,00	200,00	-35,00
2/853100/811300	Heizkostensätze	2115	3115	14	5 545,66	4 000,00	1 545,66	5 856,33	4 000,00	1 856,33
2/853100/811310	Betriebskosten Haus Ratschendorf 51	2115	3115	14	446,83	500,00	-53,17	496,24	500,00	-3,76
SU 21 / 31	Summe Erträge / Einzahlungen operative Gebarung				16 413,78	13 700,00	2 713,78	15 955,66	13 700,00	2 255,66
1/853100/600000	Strom	2222	3222	24	103,38	400,00	-296,62	103,38	400,00	-296,62
1/853100/600300	Wärme Haus Ratschendorf 51	2222	3222	24	3 356,34	4 800,00	-1 443,66	3 356,34	4 800,00	-1 443,66
1/853100/614000	Instandhaltung von Gebäuden	2224	3224	24	4 927,49	500,00	4 427,49	4 927,49	500,00	4 427,49
1/853100/670000	Versicherungen	2222	3222	24	1 226,37	1 300,00	-73,63	1 226,37	1 300,00	-73,63
1/853100/711000	Gebühren für die Benützung v. Gemeinrichtungen u. Anlagen gem. FAG (Ausgaben)	2225	3225	24	2 858,92	1 600,00	1 258,92	2 858,92	1 600,00	1 258,92
1/853100/728000	Entgelte für sonstige Leistungen	2225	3225	24	391,50	400,00	-8,50	391,50	400,00	-8,50
SU 22 / 32	Summe Aufwendungen / Auszahlungen operative Gebarung				12 864,00	9 000,00	3 864,00	12 864,00	9 000,00	3 864,00
SA 0 / SA 1	(0) Nettoergebnis (21 - 22) / (1) Geldfluss operative Gebarung (31 – 32)				3 549,78	4 700,00	-1 150,22	3 091,66	4 700,00	-1 608,34
SU 23	Summe Haushaltsrücklagen				0,00	0,00	0,00	0,00	0,00	0,00
SA00	Nettoergebnis nach Zuw./Entn. Haushaltsrücklagen (Saldo 0 +/- SU23)				3 549,78	4 700,00	-1 150,22			
Investive Gebarung										
SU 33	Summe Einzahlungen investive Gebarung							0,00	0,00	0,00
SU 34	Summe Auszahlungen investive Gebarung							0,00	0,00	0,00
SA2	Saldo (2) Geldfluss aus der Investiven Gebarung (33 – 34)							0,00	0,00	0,00
SA3	Saldo (3) Nettofinanzierungssaldo (Saldo 1 + Saldo 2)							3 091,66	4 700,00	-1 608,34
Finanzierungstätigkeit										
SU 35	Summe Einzahlungen aus der Finanzierungstätigkeit							0,00	0,00	0,00
SU 36	Summe Auszahlungen aus der Finanzierungstätigkeit							0,00	0,00	0,00

		MVAG MVAG VCQU			Ergebnisrechnung			Finanzierungsrechnung		
		EH	FH		RA 2023	VA 2023	RA - VA	RA 2023	VA 2023	RA - VA
SA4	Saldo (4) Geldfluss aus der Finanzierungstätigkeit (35 – 36)							0,00	0,00	0,00
SA5	Saldo (5) Geldfluss aus der voranschlagswirksamen Gebarung (Saldo 3 + Saldo 4)							3 091,66	4 700,00	-1 608,34
853200	Wohnhaus Ratschendorf 209									
	Operative Gebarung									
2/853200/811000	Miet- und Pachterlöse	2115	3115	14	3 969,30	4 000,00	-30,70	4 066,39	4 000,00	66,39
2/853200/811200	Garagenmiete	2115	3115	14	1 800,00	1 800,00	0,00	1 825,00	1 800,00	25,00
2/853200/811300	Heizkostensätze	2115	3115	14	2 698,20	2 400,00	298,20	2 806,26	2 400,00	406,26
SU 21 / 31	Summe Erträge / Einzahlungen operative Gebarung				8 467,50	8 200,00	267,50	8 697,65	8 200,00	497,65
1/853200/670000	Versicherungen	2222	3222	24	782,28	800,00	-17,72	782,28	800,00	-17,72
1/853200/728000	Entgelte für sonstige Leistungen	2225	3225	24	702,65	1 000,00	-297,35	702,65	1 000,00	-297,35
SU 22 / 32	Summe Aufwendungen / Auszahlungen operative Gebarung				1 484,93	1 800,00	-315,07	1 484,93	1 800,00	-315,07
SA 0 / SA 1	(0) Nettoergebnis (21 - 22) / (1) Geldfluss operative Gebarung (31 – 32)				6 982,57	6 400,00	582,57	7 212,72	6 400,00	812,72
SU 23	Summe Haushaltsrücklagen				0,00	0,00	0,00	0,00	0,00	0,00
SA00	Nettoergebnis nach Zuw./Entn. Haushaltsrücklagen (Saldo 0 +/- SU23)				6 982,57	6 400,00	582,57			
	Investive Gebarung									
SU 33	Summe Einzahlungen investive Gebarung							0,00	0,00	0,00
SU 34	Summe Auszahlungen investive Gebarung							0,00	0,00	0,00
SA2	Saldo (2) Geldfluss aus der Investiven Gebarung (33 – 34)							0,00	0,00	0,00
SA3	Saldo (3) Nettofinanzierungssaldo (Saldo 1 + Saldo 2)							7 212,72	6 400,00	812,72
	Finanzierungstätigkeit									
SU 35	Summe Einzahlungen aus der Finanzierungstätigkeit							0,00	0,00	0,00
SU 36	Summe Auszahlungen aus der Finanzierungstätigkeit							0,00	0,00	0,00
SA4	Saldo (4) Geldfluss aus der Finanzierungstätigkeit (35 – 36)							0,00	0,00	0,00
SA5	Saldo (5) Geldfluss aus der voranschlagswirksamen Gebarung (Saldo 3 + Saldo 4)							7 212,72	6 400,00	812,72
853300	Wohnhaus Ratschendorf 163									
	Operative Gebarung									
2/853300/811200	Garagenmiete	2115	3115	14	884,04	800,00	84,04	884,04	800,00	84,04
SU 21 / 31	Summe Erträge / Einzahlungen operative Gebarung				884,04	800,00	84,04	884,04	800,00	84,04
SU 22 / 32	Summe Aufwendungen / Auszahlungen operative Gebarung				0,00	0,00	0,00	0,00	0,00	0,00
SA 0 / SA 1	(0) Nettoergebnis (21 - 22) / (1) Geldfluss operative Gebarung (31 – 32)				884,04	800,00	84,04	884,04	800,00	84,04
SU 23	Summe Haushaltsrücklagen				0,00	0,00	0,00	0,00	0,00	0,00
SA00	Nettoergebnis nach Zuw./Entn. Haushaltsrücklagen (Saldo 0 +/- SU23)				884,04	800,00	84,04			
	Investive Gebarung									
SU 33	Summe Einzahlungen investive Gebarung							0,00	0,00	0,00
SU 34	Summe Auszahlungen investive Gebarung							0,00	0,00	0,00
SA2	Saldo (2) Geldfluss aus der Investiven Gebarung (33 – 34)							0,00	0,00	0,00

		MVAG			Ergebnisrechnung			Finanzierungsrechnung		
		EH	FH	VCQU	RA 2023	VA 2023	RA - VA	RA 2023	VA 2023	RA - VA
SA3	Saldo (3) Nettofinanzierungssaldo (Saldo 1 + Saldo 2)							884,04	800,00	84,04
Finanzierungstätigkeit										
SU 35	Summe Einzahlungen aus der Finanzierungstätigkeit							0,00	0,00	0,00
SU 36	Summe Auszahlungen aus der Finanzierungstätigkeit							0,00	0,00	0,00
SA4	Saldo (4) Geldfluss aus der Finanzierungstätigkeit (35 – 36)							0,00	0,00	0,00
SA5	Saldo (5) Geldfluss aus der voranschlagswirksamen Gebarung (Saldo 3 + Saldo 4)							884,04	800,00	84,04
853750 Wohnhaus Deutsch Goritz 75										
Operative Gebarung										
2/853750/811000	Einnahmen aus d.Vermietung und Verp von Sachen, aus Dienstbark. u.Baure	2115	3115	14	24 722,71	22 100,00	2 622,71	24 722,71	22 100,00	2 622,71
2/853750/811100	Miet- und Pächtertrag - Heizkostenkonto	2115	3115	14	8 448,52	6 500,00	1 948,52	8 448,52	6 500,00	1 948,52
2/853750/811200	Miet- und Pächtertrag - Betriebskostenkonto	2115	3115	14	27 163,35	8 100,00	19 063,35	27 163,35	8 100,00	19 063,35
2/853750/816000	Kostenbeiträge (Kostenersätze) für sonstige Leistungen	2114	3114	13	2 119,89	1 900,00	219,89	2 119,89	1 900,00	219,89
2/853750/828000	Rückersätze von Ausgaben Versicherungsprämie	2116	3116	18	1 952,70	1 900,00	52,70	1 952,70	1 900,00	52,70
2/853750/828001	Rückersätze von Aufwendungen Bankspesen	2116	3116	18	88,20	200,00	-111,80	255,10	200,00	55,10
SU 21 / 31	Summe Erträge / Einzahlungen operative Gebarung				64 495,37	40 700,00	23 795,37	64 662,27	40 700,00	23 962,27
1/853750/600100	Energiebezüge	2222	3222	24	9 582,12	6 500,00	3 082,12	9 582,12	6 500,00	3 082,12
1/853750/614000	Instandhaltung von Gebäuden	2224	3224	24	20 593,89	2 200,00	18 393,89	20 593,89	2 200,00	18 393,89
1/853750/650100	Zinsen für Finanzschulden - Inland Zinsen für Darlehen	2241	3241	25	764,30	6 800,00	-6 035,70	764,30	6 800,00	-6 035,70
1/853750/659000	Geldverkehrs- und Bankspesen	2244	3244	24	203,79	200,00	3,79	203,79	200,00	3,79
1/853750/670000	Versicherungen	2222	3222	24	1 952,70	2 000,00	-47,30	1 952,70	2 000,00	-47,30
1/853750/728000	Mietzinsausfall	2225	3225	24	12 677,37	13 000,00	-322,63	12 677,37	13 000,00	-322,63
1/853750/729000	Sonstige Aufwendungen	2225	3225	24	0,00	1 000,00	-1 000,00	0,00	1 000,00	-1 000,00
SU 22 / 32	Summe Aufwendungen / Auszahlungen operative Gebarung				45 774,17	31 700,00	14 074,17	45 774,17	31 700,00	14 074,17
SA 0 / SA 1	(0) Nettoergebnis (21 - 22) / (1) Geldfluss operative Gebarung (31 – 32)				18 721,20	9 000,00	9 721,20	18 888,10	9 000,00	9 888,10
SU 23	Summe Haushaltsrücklagen				0,00	0,00	0,00	0,00	0,00	0,00
SA00	Nettoergebnis nach Zuw./Entn. Haushaltsrücklagen (Saldo 0 +/- SU23)				18 721,20	9 000,00	9 721,20			
Investive Gebarung										
SU 33	Summe Einzahlungen investive Gebarung							0,00	0,00	0,00
SU 34	Summe Auszahlungen investive Gebarung							0,00	0,00	0,00
SA2	Saldo (2) Geldfluss aus der Investiven Gebarung (33 – 34)							0,00	0,00	0,00
SA3	Saldo (3) Nettofinanzierungssaldo (Saldo 1 + Saldo 2)							18 888,10	9 000,00	9 888,10
Finanzierungstätigkeit										

		MVAG			Ergebnisrechnung			Finanzierungsrechnung		
		EH	FH	VCQU	RA 2023	VA 2023	RA - VA	RA 2023	VA 2023	RA - VA
SU 35	Summe Einzahlungen aus der Finanzierungstätigkeit							0,00	0,00	0,00
1/853750/341010	Investitionsdarlehen von Ländern Tilgung		3611	64	0,00	0,00	0,00	8 499,88	8 500,00	-0,12
1/853750/346100	Investitionsdarlehen von Kreditinst Tilgungnehmungen 11-05.001.250		3614	65	0,00	0,00	0,00	0,00	22 300,00	-22 300,00
SU 36	Summe Auszahlungen aus der Finanzierungstätigkeit							8 499,88	30 800,00	-22 300,12
SA4	Saldo (4) Geldfluss aus der Finanzierungstätigkeit (35 – 36)							-8 499,88	-30 800,00	22 300,12
SA5	Saldo (5) Geldfluss aus der voranschlagswirksamen Gebarung (Saldo 3 + Saldo 4)							10 388,22	-21 800,00	32 188,22
853850	Betriebe für die Errichtung u.Verw. Lehrerwohnhaus Weixelbaum 85									
Operative Gebarung										
2/853850/811000	Miete Lehrerwohnhaus	2115	3115	14	7 515,24	7 600,00	-84,76	7 281,15	7 600,00	-318,85
2/853850/811010	Miete Garage und Geschäftsgebäude	2115	3115	14	1 404,00	1 300,00	104,00	1 365,00	1 300,00	65,00
2/853850/811300	Betriebskostensätze	2115	3115	14	7 186,48	5 500,00	1 686,48	3 306,37	5 500,00	-2 193,63
2/853850/828000	Rückersätze von Aufwendungen Versicherung	2116	3116	18	0,00	100,00	-100,00	0,00	100,00	-100,00
SU 21 / 31	Summe Erträge / Einzahlungen operative Gebarung				16 105,72	14 500,00	1 605,72	11 952,52	14 500,00	-2 547,48
1/853850/600000	Strom allgem.Beleuchtung Lehrerwohnhaus	2222	3222	24	57,69	200,00	-142,31	57,69	200,00	-142,31
1/853850/614000	Instandhaltung von Gebäuden	2224	3224	24	1 322,22	2 000,00	-677,78	1 322,22	2 000,00	-677,78
1/853850/670000	Versicherungen	2222	3222	24	539,99	600,00	-60,01	539,99	600,00	-60,01
1/853850/680300	Planmäßige Abschreibung	2226			8 010,00	8 000,00	10,00	0,00	0,00	0,00
1/853850/710000	Öffentliche Abgaben (Ausgaben), ohn Gebühren gemäß FAG	2225	3225	24	163,92	200,00	-36,08	163,92	200,00	-36,08
1/853850/711000	Gebühren für die Benützung v. Gemeinrichtungen u. Anlagen gem. FAG (Ausgaben)	2225	3225	24	1 261,11	1 400,00	-138,89	1 261,11	1 400,00	-138,89
1/853850/728000	Entgelte für sonstige Leistungen	2225	3225	24	394,02	500,00	-105,98	394,02	500,00	-105,98
SU 22 / 32	Summe Aufwendungen / Auszahlungen operative Gebarung				11 748,95	12 900,00	-1 151,05	3 738,95	4 900,00	-1 161,05
SA 0 / SA 1	(0) Nettoergebnis (21 - 22) / (1) Geldfluss operative Gebarung (31 – 32)				4 356,77	1 600,00	2 756,77	8 213,57	9 600,00	-1 386,43
SU 23	Summe Haushaltsrücklagen				0,00	0,00	0,00	0,00	0,00	0,00
SA00	Nettoergebnis nach Zuw./Entn. Haushaltsrücklagen (Saldo 0 +/- SU23)				4 356,77	1 600,00	2 756,77			
Investive Gebarung										
SU 33	Summe Einzahlungen investive Gebarung							0,00	0,00	0,00
SU 34	Summe Auszahlungen investive Gebarung							0,00	0,00	0,00
SA2	Saldo (2) Geldfluss aus der Investiven Gebarung (33 – 34)							0,00	0,00	0,00
SA3	Saldo (3) Nettofinanzierungssaldo (Saldo 1 + Saldo 2)							8 213,57	9 600,00	-1 386,43
Finanzierungstätigkeit										
SU 35	Summe Einzahlungen aus der Finanzierungstätigkeit							0,00	0,00	0,00
SU 36	Summe Auszahlungen aus der Finanzierungstätigkeit							0,00	0,00	0,00
SA4	Saldo (4) Geldfluss aus der Finanzierungstätigkeit (35 – 36)							0,00	0,00	0,00

	MVAG	MVAG	VCQU	Ergebnisrechnung			Finanzierungsrechnung			
				EH	FH	RA 2023	VA 2023	RA - VA	RA 2023	VA 2023
SA5	Saldo (5) Geldfluss aus der voranschlagswirksamen Gebarung (Saldo 3 + Saldo 4)						8 213,57	9 600,00	-1 386,43	
86	Land- und forstwirtschaftliche Betriebe									
SA 0 / SA 1	(0) Nettoergebnis (21 - 22) / (1) Geldfluss operative Gebarung (31 - 32)			-194,16	-200,00	5,84	-194,16	-200,00	5,84	
SA00	Nettoergebnis nach Zuw./Entn. Haushaltsrücklagen (Saldo 0 +/- SU23)			-194,16	-200,00	5,84				
SA2	Saldo (2) Geldfluss aus der Investiven Gebarung (33 - 34)						0,00	0,00	0,00	
SA3	Saldo (3) Nettofinanzierungssaldo (Saldo 1 + Saldo 2)						-194,16	-200,00	5,84	
SA4	Saldo (4) Geldfluss aus der Finanzierungstätigkeit (35 - 36)						0,00	0,00	0,00	
SA5	Saldo (5) Geldfluss aus der voranschlagswirksamen Gebarung (Saldo 3 + Saldo 4)						-194,16	-200,00	5,84	
869	Sonstige land- und forstwirtschaftliche Betriebe									
SA 0 / SA 1	(0) Nettoergebnis (21 - 22) / (1) Geldfluss operative Gebarung (31 - 32)			-194,16	-200,00	5,84	-194,16	-200,00	5,84	
SA00	Nettoergebnis nach Zuw./Entn. Haushaltsrücklagen (Saldo 0 +/- SU23)			-194,16	-200,00	5,84				
SA2	Saldo (2) Geldfluss aus der Investiven Gebarung (33 - 34)						0,00	0,00	0,00	
SA3	Saldo (3) Nettofinanzierungssaldo (Saldo 1 + Saldo 2)						-194,16	-200,00	5,84	
SA4	Saldo (4) Geldfluss aus der Finanzierungstätigkeit (35 - 36)						0,00	0,00	0,00	
SA5	Saldo (5) Geldfluss aus der voranschlagswirksamen Gebarung (Saldo 3 + Saldo 4)						-194,16	-200,00	5,84	
869100	Obstpresse Weixelbaum									
Operative Gebarung										
2/869100/810000	Leistungserlöse Benützungsbeträge	2114	3114	13	0,00	100,00	-100,00	0,00	100,00	-100,00
SU 21 / 31	Summe Erträge / Einzahlungen operative Gebarung			0,00	100,00	-100,00	0,00	100,00	-100,00	
1/869100/600000	Strom	2222	3222	24	124,43	200,00	-75,57	124,43	200,00	-75,57
1/869100/670000	Versicherungen	2222	3222	24	69,73	100,00	-30,27	69,73	100,00	-30,27
SU 22 / 32	Summe Aufwendungen / Auszahlungen operative Gebarung			194,16	300,00	-105,84	194,16	300,00	-105,84	
SA 0 / SA 1	(0) Nettoergebnis (21 - 22) / (1) Geldfluss operative Gebarung (31 - 32)			-194,16	-200,00	5,84	-194,16	-200,00	5,84	
SU 23	Summe Haushaltsrücklagen			0,00	0,00	0,00	0,00	0,00	0,00	
SA00	Nettoergebnis nach Zuw./Entn. Haushaltsrücklagen (Saldo 0 +/- SU23)			-194,16	-200,00	5,84				
Investive Gebarung										
SU 33	Summe Einzahlungen investive Gebarung						0,00	0,00	0,00	
SU 34	Summe Auszahlungen investive Gebarung						0,00	0,00	0,00	
SA2	Saldo (2) Geldfluss aus der Investiven Gebarung (33 - 34)						0,00	0,00	0,00	
SA3	Saldo (3) Nettofinanzierungssaldo (Saldo 1 + Saldo 2)						-194,16	-200,00	5,84	
Finanzierungstätigkeit										
SU 35	Summe Einzahlungen aus der Finanzierungstätigkeit						0,00	0,00	0,00	
SU 36	Summe Auszahlungen aus der Finanzierungstätigkeit						0,00	0,00	0,00	
SA4	Saldo (4) Geldfluss aus der Finanzierungstätigkeit (35 - 36)						0,00	0,00	0,00	
SA5	Saldo (5) Geldfluss aus der voranschlagswirksamen Gebarung (Saldo 3 + Saldo 4)						-194,16	-200,00	5,84	

	MVAG EH	MVAG FH	VCQU	Ergebnisrechnung			Finanzierungsrechnung		
				RA 2023	VA 2023	RA - VA	RA 2023	VA 2023	RA - VA
89	Wirtschaftliche Unternehmungen (Fortsetzung)								
SA 0 / SA 1	(0) Nettoergebnis (21 - 22) / (1) Geldfluss operative Gebarung (31 - 32)			-466,99	-400,00	-66,99	-466,99	-400,00	-66,99
SA00	Nettoergebnis nach Zuw./Entn. Haushaltsrücklagen (Saldo 0 +/- SU23)			-466,99	-400,00	-66,99			
SA2	Saldo (2) Geldfluss aus der Investiven Gebarung (33 - 34)						0,00	0,00	0,00
SA3	Saldo (3) Nettofinanzierungssaldo (Saldo 1 + Saldo 2)						-466,99	-400,00	-66,99
SA4	Saldo (4) Geldfluss aus der Finanzierungstätigkeit (35 - 36)						0,00	0,00	0,00
SA5	Saldo (5) Geldfluss aus der voranschlagswirksamen Gebarung (Saldo 3 + Saldo 4)						-466,99	-400,00	-66,99
898	Seilbahnen und Lifte								
SA 0 / SA 1	(0) Nettoergebnis (21 - 22) / (1) Geldfluss operative Gebarung (31 - 32)			-466,99	-400,00	-66,99	-466,99	-400,00	-66,99
SA00	Nettoergebnis nach Zuw./Entn. Haushaltsrücklagen (Saldo 0 +/- SU23)			-466,99	-400,00	-66,99			
SA2	Saldo (2) Geldfluss aus der Investiven Gebarung (33 - 34)						0,00	0,00	0,00
SA3	Saldo (3) Nettofinanzierungssaldo (Saldo 1 + Saldo 2)						-466,99	-400,00	-66,99
SA4	Saldo (4) Geldfluss aus der Finanzierungstätigkeit (35 - 36)						0,00	0,00	0,00
SA5	Saldo (5) Geldfluss aus der voranschlagswirksamen Gebarung (Saldo 3 + Saldo 4)						-466,99	-400,00	-66,99
898000	Seilbahnen und Lifte								
Operative Gebarung									
SU 21 / 31	Summe Erträge / Einzahlungen operative Gebarung			0,00	0,00	0,00	0,00	0,00	0,00
1/898000/670000	Versicherungen 2222 3222 24			466,99	400,00	66,99	466,99	400,00	66,99
SU 22 / 32	Summe Aufwendungen / Auszahlungen operative Gebarung			466,99	400,00	66,99	466,99	400,00	66,99
SA 0 / SA 1	(0) Nettoergebnis (21 - 22) / (1) Geldfluss operative Gebarung (31 - 32)			-466,99	-400,00	-66,99	-466,99	-400,00	-66,99
SU 23	Summe Haushaltsrücklagen			0,00	0,00	0,00	0,00	0,00	0,00
SA00	Nettoergebnis nach Zuw./Entn. Haushaltsrücklagen (Saldo 0 +/- SU23)			-466,99	-400,00	-66,99			
Investive Gebarung									
SU 33	Summe Einzahlungen investive Gebarung						0,00	0,00	0,00
SU 34	Summe Auszahlungen investive Gebarung						0,00	0,00	0,00
SA2	Saldo (2) Geldfluss aus der Investiven Gebarung (33 - 34)						0,00	0,00	0,00
SA3	Saldo (3) Nettofinanzierungssaldo (Saldo 1 + Saldo 2)						-466,99	-400,00	-66,99
Finanzierungstätigkeit									
SU 35	Summe Einzahlungen aus der Finanzierungstätigkeit						0,00	0,00	0,00
SU 36	Summe Auszahlungen aus der Finanzierungstätigkeit						0,00	0,00	0,00
SA4	Saldo (4) Geldfluss aus der Finanzierungstätigkeit (35 - 36)						0,00	0,00	0,00
SA5	Saldo (5) Geldfluss aus der voranschlagswirksamen Gebarung (Saldo 3 + Saldo 4)						-466,99	-400,00	-66,99

	MVAG	MVAG	VCQU	Ergebnisrechnung			Finanzierungsrechnung			
				EH	FH		RA 2023	VA 2023	RA - VA	RA 2023
9 Finanzwirtschaft										
SA 0 / SA 1										
	(0) Nettoergebnis (21 - 22) / (1) Geldfluss operative Gebarung (31 - 32)			2 594 827,70	2 519 200,00	75 627,70	2 617 439,43	2 520 200,00	97 239,43	
SA00	Nettoergebnis nach Zuw./Entn. Haushaltsrücklagen (Saldo 0 +/- SU23)			3 654 556,68	3 554 600,00	99 956,68				
SA2	Saldo (2) Geldfluss aus der Investiven Gebarung (33 - 34)						8 850,00	15 000,00	-6 150,00	
SA3	Saldo (3) Nettofinanzierungssaldo (Saldo 1 + Saldo 2)						2 626 289,43	2 535 200,00	91 089,43	
SA4	Saldo (4) Geldfluss aus der Finanzierungstätigkeit (35 - 36)						0,00	0,00	0,00	
SA5	Saldo (5) Geldfluss aus der voranschlagswirksamen Gebarung (Saldo 3 + Saldo 4)						2 626 289,43	2 535 200,00	91 089,43	
90 Gesonderte Verwaltung										
SA 0 / SA 1										
	(0) Nettoergebnis (21 - 22) / (1) Geldfluss operative Gebarung (31 - 32)			8 457,27	-2 000,00	10 457,27	8 457,27	-1 000,00	9 457,27	
SA00	Nettoergebnis nach Zuw./Entn. Haushaltsrücklagen (Saldo 0 +/- SU23)			8 457,27	-2 000,00	10 457,27				
SA2	Saldo (2) Geldfluss aus der Investiven Gebarung (33 - 34)						0,00	0,00	0,00	
SA3	Saldo (3) Nettofinanzierungssaldo (Saldo 1 + Saldo 2)						8 457,27	-1 000,00	9 457,27	
SA4	Saldo (4) Geldfluss aus der Finanzierungstätigkeit (35 - 36)						0,00	0,00	0,00	
SA5	Saldo (5) Geldfluss aus der voranschlagswirksamen Gebarung (Saldo 3 + Saldo 4)						8 457,27	-1 000,00	9 457,27	
900 Gesonderte Verwaltung										
SA 0 / SA 1										
	(0) Nettoergebnis (21 - 22) / (1) Geldfluss operative Gebarung (31 - 32)			8 457,27	-2 000,00	10 457,27	8 457,27	-1 000,00	9 457,27	
SA00	Nettoergebnis nach Zuw./Entn. Haushaltsrücklagen (Saldo 0 +/- SU23)			8 457,27	-2 000,00	10 457,27				
SA2	Saldo (2) Geldfluss aus der Investiven Gebarung (33 - 34)						0,00	0,00	0,00	
SA3	Saldo (3) Nettofinanzierungssaldo (Saldo 1 + Saldo 2)						8 457,27	-1 000,00	9 457,27	
SA4	Saldo (4) Geldfluss aus der Finanzierungstätigkeit (35 - 36)						0,00	0,00	0,00	
SA5	Saldo (5) Geldfluss aus der voranschlagswirksamen Gebarung (Saldo 3 + Saldo 4)						8 457,27	-1 000,00	9 457,27	
900000 Gesonderte Verwaltung										
Operative Gebarung										
2/900000/867000	Jagd- und Fischereiabgaben (Gemeindeanteile)	2124	3124	16	8 707,40	0,00	8 707,40	8 707,40	0,00	8 707,40
SU 21 / 31	Summe Erträge / Einzahlungen operative Gebarung				8 707,40	0,00	8 707,40	8 707,40	0,00	8 707,40
1/900000/690000	Schadensfälle	2225			0,00	1 000,00	-1 000,00	0,00	0,00	0,00
1/900000/691000	Schadensvergütungen	2225	3225	24	250,13	1 000,00	-749,87	250,13	1 000,00	-749,87
SU 22 / 32	Summe Aufwendungen / Auszahlungen operative Gebarung				250,13	2 000,00	-1 749,87	250,13	1 000,00	-749,87
SA 0 / SA 1	(0) Nettoergebnis (21 - 22) / (1) Geldfluss operative Gebarung (31 - 32)				8 457,27	-2 000,00	10 457,27	8 457,27	-1 000,00	9 457,27
SU 23	Summe Haushaltsrücklagen				0,00	0,00	0,00	0,00	0,00	0,00
SA00	Nettoergebnis nach Zuw./Entn. Haushaltsrücklagen (Saldo 0 +/- SU23)				8 457,27	-2 000,00	10 457,27			
Investive Gebarung										
SU 33	Summe Einzahlungen investive Gebarung						0,00	0,00	0,00	0,00
SU 34	Summe Auszahlungen investive Gebarung						0,00	0,00	0,00	0,00
SA2	Saldo (2) Geldfluss aus der Investiven Gebarung (33 - 34)						0,00	0,00	0,00	0,00

		MVAG MVAG VCQU			Ergebnisrechnung			Finanzierungsrechnung		
		EH	FH		RA 2023	VA 2023	RA - VA	RA 2023	VA 2023	RA - VA
SA2	Saldo (2) Geldfluss aus der Investiven Gebarung (33 – 34)							0,00	0,00	0,00
SA3	Saldo (3) Nettofinanzierungssaldo (Saldo 1 + Saldo 2)							-16 045,81	-7 500,00	-8 545,81
Finanzierungstätigkeit										
SU 35	Summe Einzahlungen aus der Finanzierungstätigkeit							0,00	0,00	0,00
SU 36	Summe Auszahlungen aus der Finanzierungstätigkeit							0,00	0,00	0,00
SA4	Saldo (4) Geldfluss aus der Finanzierungstätigkeit (35 – 36)							0,00	0,00	0,00
SA5	Saldo (5) Geldfluss aus der voranschlagswirksamen Gebarung (Saldo 3 + Saldo 4)							-16 045,81	-7 500,00	-8 545,81
92	Öffentliche Abgaben									
SA 0 / SA 1	(0) Nettoergebnis (21 - 22) / (1) Geldfluss operative Gebarung (31 – 32)				2 736 090,72	2 710 400,00	25 690,72	2 758 702,45	2 710 400,00	48 302,45
SA00	Nettoergebnis nach Zuw./Entn. Haushaltsrücklagen (Saldo 0 +/- SU23)				2 736 090,72	2 710 400,00	25 690,72			
SA2	Saldo (2) Geldfluss aus der Investiven Gebarung (33 – 34)							0,00	0,00	0,00
SA3	Saldo (3) Nettofinanzierungssaldo (Saldo 1 + Saldo 2)							2 758 702,45	2 710 400,00	48 302,45
SA4	Saldo (4) Geldfluss aus der Finanzierungstätigkeit (35 – 36)							0,00	0,00	0,00
SA5	Saldo (5) Geldfluss aus der voranschlagswirksamen Gebarung (Saldo 3 + Saldo 4)							2 758 702,45	2 710 400,00	48 302,45
920	Ausschließliche Gemeindeabgaben									
SA 0 / SA 1	(0) Nettoergebnis (21 - 22) / (1) Geldfluss operative Gebarung (31 – 32)				1 014 229,71	922 900,00	91 329,71	1 036 841,44	922 900,00	113 941,44
SA00	Nettoergebnis nach Zuw./Entn. Haushaltsrücklagen (Saldo 0 +/- SU23)				1 014 229,71	922 900,00	91 329,71			
SA2	Saldo (2) Geldfluss aus der Investiven Gebarung (33 – 34)							0,00	0,00	0,00
SA3	Saldo (3) Nettofinanzierungssaldo (Saldo 1 + Saldo 2)							1 036 841,44	922 900,00	113 941,44
SA4	Saldo (4) Geldfluss aus der Finanzierungstätigkeit (35 – 36)							0,00	0,00	0,00
SA5	Saldo (5) Geldfluss aus der voranschlagswirksamen Gebarung (Saldo 3 + Saldo 4)							1 036 841,44	922 900,00	113 941,44
920000	Ausschließliche Gemeindeabgaben									
Operative Gebarung										
2/920000/830000	Grundsteuer von den land- und forstwirt. Betrieben, Grundsteuer A	2111	3111	10	24 756,28	22 000,00	2 756,28	24 460,31	22 000,00	2 460,31
2/920000/831000	Grundsteuer von den Grundstücken Grundsteuer B	2111	3111	10	121 483,17	124 000,00	-2 516,83	121 484,45	124 000,00	-2 515,55
2/920000/833000	Kommunalsteuer	2111	3111	10	824 555,46	750 000,00	74 555,46	824 320,65	750 000,00	74 320,65
2/920000/834000	Ferienwohnung-Fremdenverkehrsabg. Abgabe für Ferienwohnungen	2111	3111	10	0,00	100,00	-100,00	0,00	100,00	-100,00
2/920000/838000	Abgaben für das Halten von Tieren Hundeabgabe	2111	3111	10	6 230,00	6 200,00	30,00	6 230,00	6 200,00	30,00
2/920000/849000	Nebenansprüche nach dem Abgabenverfahrensgesetz	2111	3111	10	136,08	100,00	36,08	480,21	100,00	380,21
2/920000/850000	Interessentenbeiträge von Grundstüceigent. u. Anrainern, Dienst u. Sac	2111	3111	10	26 296,27	15 000,00	11 296,27	47 534,47	15 000,00	32 534,47
2/920000/856000	Verwaltungsabgaben Allgemein	2111	3111	10	8 492,45	4 500,00	3 992,45	9 971,35	4 500,00	5 471,35

		MVAG			Ergebnisrechnung			Finanzierungsrechnung		
		EH	FH	VCQU	RA 2023	VA 2023	RA - VA	RA 2023	VA 2023	RA - VA
2/920000/857000	Kommissionsgebühren	2111	3111	10	2 280,00	1 000,00	1 280,00	2 360,00	1 000,00	1 360,00
SU 21 / 31	Summe Erträge / Einzahlungen operative Gebarung				1 014 229,71	922 900,00	91 329,71	1 036 841,44	922 900,00	113 941,44
SU 22 / 32	Summe Aufwendungen / Auszahlungen operative Gebarung				0,00	0,00	0,00	0,00	0,00	0,00
SA 0 / SA 1	(0) Nettoergebnis (21 - 22) / (1) Geldfluss operative Gebarung (31 - 32)				1 014 229,71	922 900,00	91 329,71	1 036 841,44	922 900,00	113 941,44
SU 23	Summe Haushaltsrücklagen				0,00	0,00	0,00	0,00	0,00	0,00
SA00	Nettoergebnis nach Zuw./Entn. Haushaltsrücklagen (Saldo 0 +/- SU23)				1 014 229,71	922 900,00	91 329,71			
Investive Gebarung										
SU 33	Summe Einzahlungen investive Gebarung							0,00	0,00	0,00
SU 34	Summe Auszahlungen investive Gebarung							0,00	0,00	0,00
SA2	Saldo (2) Geldfluss aus der Investiven Gebarung (33 - 34)							0,00	0,00	0,00
SA3	Saldo (3) Nettofinanzierungssaldo (Saldo 1 + Saldo 2)							1 036 841,44	922 900,00	113 941,44
Finanzierungstätigkeit										
SU 35	Summe Einzahlungen aus der Finanzierungstätigkeit							0,00	0,00	0,00
SU 36	Summe Auszahlungen aus der Finanzierungstätigkeit							0,00	0,00	0,00
SA4	Saldo (4) Geldfluss aus der Finanzierungstätigkeit (35 - 36)							0,00	0,00	0,00
SA5	Saldo (5) Geldfluss aus der voranschlagswirksamen Gebarung (Saldo 3 + Saldo 4)							1 036 841,44	922 900,00	113 941,44

		MVAG MVAG VCQU			Ergebnisrechnung			Finanzierungsrechnung		
		EH	FH		RA 2023	VA 2023	RA - VA	RA 2023	VA 2023	RA - VA
924	Zuschlagsabgaben zu Bundesabgaben									
SA 0 / SA 1	(0) Nettoergebnis (21 - 22) / (1) Geldfluss operative Gebarung (31 – 32)				3 407,44	3 400,00	7,44	3 407,44	3 400,00	7,44
SA00	Nettoergebnis nach Zuw./Entn. Haushaltsrücklagen (Saldo 0 +/- SU23)				3 407,44	3 400,00	7,44			
SA2	Saldo (2) Geldfluss aus der Investiven Gebarung (33 – 34)							0,00	0,00	0,00
SA3	Saldo (3) Nettofinanzierungssaldo (Saldo 1 + Saldo 2)							3 407,44	3 400,00	7,44
SA4	Saldo (4) Geldfluss aus der Finanzierungstätigkeit (35 – 36)							0,00	0,00	0,00
SA5	Saldo (5) Geldfluss aus der voranschlagswirksamen Gebarung (Saldo 3 + Saldo 4)							3 407,44	3 400,00	7,44
924000	Zuschlagsabgaben zu Bundesabgaben									
Operative Gebarung										
2/924000/837100	Lustbarkeitsabgaben (Vergnügungssteuern) ohne Zweckwidmung des Ertrages	2111	3111	10	3 407,44	3 400,00	7,44	3 407,44	3 400,00	7,44
SU 21 / 31	Summe Erträge / Einzahlungen operative Gebarung				3 407,44	3 400,00	7,44	3 407,44	3 400,00	7,44
SU 22 / 32	Summe Aufwendungen / Auszahlungen operative Gebarung				0,00	0,00	0,00	0,00	0,00	0,00
SA 0 / SA 1	(0) Nettoergebnis (21 - 22) / (1) Geldfluss operative Gebarung (31 – 32)				3 407,44	3 400,00	7,44	3 407,44	3 400,00	7,44
SU 23	Summe Haushaltsrücklagen				0,00	0,00	0,00	0,00	0,00	0,00
SA00	Nettoergebnis nach Zuw./Entn. Haushaltsrücklagen (Saldo 0 +/- SU23)				3 407,44	3 400,00	7,44			
Investive Gebarung										
SU 33	Summe Einzahlungen investive Gebarung							0,00	0,00	0,00
SU 34	Summe Auszahlungen investive Gebarung							0,00	0,00	0,00
SA2	Saldo (2) Geldfluss aus der Investiven Gebarung (33 – 34)							0,00	0,00	0,00
SA3	Saldo (3) Nettofinanzierungssaldo (Saldo 1 + Saldo 2)							3 407,44	3 400,00	7,44
Finanzierungstätigkeit										
SU 35	Summe Einzahlungen aus der Finanzierungstätigkeit							0,00	0,00	0,00
SU 36	Summe Auszahlungen aus der Finanzierungstätigkeit							0,00	0,00	0,00
SA4	Saldo (4) Geldfluss aus der Finanzierungstätigkeit (35 – 36)							0,00	0,00	0,00
SA5	Saldo (5) Geldfluss aus der voranschlagswirksamen Gebarung (Saldo 3 + Saldo 4)							3 407,44	3 400,00	7,44

	MVAG	MVAG	VCQU	Ergebnisrechnung			Finanzierungsrechnung			
				EH	FH		RA 2023	VA 2023	RA - VA	RA 2023
925	Ertragsanteile an gemeinschaftlichen Bundesabgaben									
SA 0 / SA 1	(0) Nettoergebnis (21 - 22) / (1) Geldfluss operative Gebarung (31 – 32)			1 718 453,57	1 784 100,00	-65 646,43	1 718 453,57	1 784 100,00	-65 646,43	
SA00	Nettoergebnis nach Zuw./Entn. Haushaltsrücklagen (Saldo 0 +/- SU23)			1 718 453,57	1 784 100,00	-65 646,43				
SA2	Saldo (2) Geldfluss aus der Investiven Gebarung (33 – 34)						0,00	0,00	0,00	
SA3	Saldo (3) Nettofinanzierungssaldo (Saldo 1 + Saldo 2)						1 718 453,57	1 784 100,00	-65 646,43	
SA4	Saldo (4) Geldfluss aus der Finanzierungstätigkeit (35 – 36)						0,00	0,00	0,00	
SA5	Saldo (5) Geldfluss aus der voranschlagswirksamen Gebarung (Saldo 3 + Saldo 4)						1 718 453,57	1 784 100,00	-65 646,43	
925000	Ertragsanteile an gemeinschaftliche Bundesabgaben									
Operative Gebarung										
2/925000/859100	Ertragsanteile ohne Spielbankabgabe	2112	3112	11	1 718 453,57	1 784 100,00	-65 646,43	1 718 453,57	1 784 100,00	-65 646,43
SU 21 / 31	Summe Erträge / Einzahlungen operative Gebarung			1 718 453,57	1 784 100,00	-65 646,43	1 718 453,57	1 784 100,00	-65 646,43	
SU 22 / 32	Summe Aufwendungen / Auszahlungen operative Gebarung			0,00	0,00	0,00	0,00	0,00	0,00	
SA 0 / SA 1	(0) Nettoergebnis (21 - 22) / (1) Geldfluss operative Gebarung (31 – 32)			1 718 453,57	1 784 100,00	-65 646,43	1 718 453,57	1 784 100,00	-65 646,43	
SU 23	Summe Haushaltsrücklagen			0,00	0,00	0,00	0,00	0,00	0,00	
SA00	Nettoergebnis nach Zuw./Entn. Haushaltsrücklagen (Saldo 0 +/- SU23)			1 718 453,57	1 784 100,00	-65 646,43				
Investive Gebarung										
SU 33	Summe Einzahlungen investive Gebarung						0,00	0,00	0,00	
SU 34	Summe Auszahlungen investive Gebarung						0,00	0,00	0,00	
SA2	Saldo (2) Geldfluss aus der Investiven Gebarung (33 – 34)						0,00	0,00	0,00	
SA3	Saldo (3) Nettofinanzierungssaldo (Saldo 1 + Saldo 2)						1 718 453,57	1 784 100,00	-65 646,43	
Finanzierungstätigkeit										
SU 35	Summe Einzahlungen aus der Finanzierungstätigkeit						0,00	0,00	0,00	
SU 36	Summe Auszahlungen aus der Finanzierungstätigkeit						0,00	0,00	0,00	
SA4	Saldo (4) Geldfluss aus der Finanzierungstätigkeit (35 – 36)						0,00	0,00	0,00	
SA5	Saldo (5) Geldfluss aus der voranschlagswirksamen Gebarung (Saldo 3 + Saldo 4)						1 718 453,57	1 784 100,00	-65 646,43	

	MVAG EH	MVAG FH	VCQU	Ergebnisrechnung			Finanzierungsrechnung			
				RA 2023	VA 2023	RA - VA	RA 2023	VA 2023	RA - VA	
93	Umlagen									
SA 0 / SA 1	(0) Nettoergebnis (21 - 22) / (1) Geldfluss operative Gebarung (31 – 32)			-191 273,37	-195 400,00	4 126,63	-191 273,37	-195 400,00	4 126,63	
SA00	Nettoergebnis nach Zuw./Entn. Haushaltsrücklagen (Saldo 0 +/- SU23)			-191 273,37	-195 400,00	4 126,63				
SA2	Saldo (2) Geldfluss aus der Investiven Gebarung (33 – 34)						0,00	0,00	0,00	
SA3	Saldo (3) Nettofinanzierungssaldo (Saldo 1 + Saldo 2)						-191 273,37	-195 400,00	4 126,63	
SA4	Saldo (4) Geldfluss aus der Finanzierungstätigkeit (35 – 36)						0,00	0,00	0,00	
SA5	Saldo (5) Geldfluss aus der voranschlagswirksamen Gebarung (Saldo 3 + Saldo 4)						-191 273,37	-195 400,00	4 126,63	
930	Landesumlage									
SA 0 / SA 1	(0) Nettoergebnis (21 - 22) / (1) Geldfluss operative Gebarung (31 – 32)			-191 273,37	-195 400,00	4 126,63	-191 273,37	-195 400,00	4 126,63	
SA00	Nettoergebnis nach Zuw./Entn. Haushaltsrücklagen (Saldo 0 +/- SU23)			-191 273,37	-195 400,00	4 126,63				
SA2	Saldo (2) Geldfluss aus der Investiven Gebarung (33 – 34)						0,00	0,00	0,00	
SA3	Saldo (3) Nettofinanzierungssaldo (Saldo 1 + Saldo 2)						-191 273,37	-195 400,00	4 126,63	
SA4	Saldo (4) Geldfluss aus der Finanzierungstätigkeit (35 – 36)						0,00	0,00	0,00	
SA5	Saldo (5) Geldfluss aus der voranschlagswirksamen Gebarung (Saldo 3 + Saldo 4)						-191 273,37	-195 400,00	4 126,63	
930000	Landesumlage									
Operative Gebarung										
SU 21 / 31	Summe Erträge / Einzahlungen operative Gebarung			0,00	0,00	0,00	0,00	0,00	0,00	
1/930000/751120	Transfers an Länder, Landesfonds und Landes-kammern Landesumlage	2231	3231	26	191 273,37	195 400,00	-4 126,63	191 273,37	195 400,00	-4 126,63
SU 22 / 32	Summe Aufwendungen / Auszahlungen operative Gebarung			191 273,37	195 400,00	-4 126,63	191 273,37	195 400,00	-4 126,63	
SA 0 / SA 1	(0) Nettoergebnis (21 - 22) / (1) Geldfluss operative Gebarung (31 – 32)			-191 273,37	-195 400,00	4 126,63	-191 273,37	-195 400,00	4 126,63	
SU 23	Summe Haushaltsrücklagen			0,00	0,00	0,00	0,00	0,00	0,00	
SA00	Nettoergebnis nach Zuw./Entn. Haushaltsrücklagen (Saldo 0 +/- SU23)			-191 273,37	-195 400,00	4 126,63				
Investive Gebarung										
SU 33	Summe Einzahlungen investive Gebarung						0,00	0,00	0,00	
SU 34	Summe Auszahlungen investive Gebarung						0,00	0,00	0,00	
SA2	Saldo (2) Geldfluss aus der Investiven Gebarung (33 – 34)						0,00	0,00	0,00	
SA3	Saldo (3) Nettofinanzierungssaldo (Saldo 1 + Saldo 2)						-191 273,37	-195 400,00	4 126,63	
Finanzierungstätigkeit										
SU 35	Summe Einzahlungen aus der Finanzierungstätigkeit						0,00	0,00	0,00	
SU 36	Summe Auszahlungen aus der Finanzierungstätigkeit						0,00	0,00	0,00	
SA4	Saldo (4) Geldfluss aus der Finanzierungstätigkeit (35 – 36)						0,00	0,00	0,00	
SA5	Saldo (5) Geldfluss aus der voranschlagswirksamen Gebarung (Saldo 3 + Saldo 4)						-191 273,37	-195 400,00	4 126,63	

		MVAG			Ergebnisrechnung			Finanzierungsrechnung		
		EH	FH	VCQU	RA 2023	VA 2023	RA - VA	RA 2023	VA 2023	RA - VA
94	Finanzzuweisungen und Zuschüsse									
SA 0 / SA 1	(0) Nettoergebnis (21 - 22) / (1) Geldfluss operative Gebarung (31 – 32)				57 598,89	13 700,00	43 898,89	57 598,89	13 700,00	43 898,89
SA00	Nettoergebnis nach Zuw./Entn. Haushaltsrücklagen (Saldo 0 +/- SU23)				27 812,89	13 700,00	14 112,89			
SA2	Saldo (2) Geldfluss aus der Investiven Gebarung (33 – 34)							8 850,00	15 000,00	-6 150,00
SA3	Saldo (3) Nettofinanzierungssaldo (Saldo 1 + Saldo 2)							66 448,89	28 700,00	37 748,89
SA4	Saldo (4) Geldfluss aus der Finanzierungstätigkeit (35 – 36)							0,00	0,00	0,00
SA5	Saldo (5) Geldfluss aus der voranschlagswirksamen Gebarung (Saldo 3 + Saldo 4)							66 448,89	28 700,00	37 748,89
940	Bedarfszuweisungen									
SA 0 / SA 1	(0) Nettoergebnis (21 - 22) / (1) Geldfluss operative Gebarung (31 – 32)				19 272,89	5 100,00	14 172,89	19 272,89	5 100,00	14 172,89
SA00	Nettoergebnis nach Zuw./Entn. Haushaltsrücklagen (Saldo 0 +/- SU23)				19 272,89	5 100,00	14 172,89			
SA2	Saldo (2) Geldfluss aus der Investiven Gebarung (33 – 34)							0,00	0,00	0,00
SA3	Saldo (3) Nettofinanzierungssaldo (Saldo 1 + Saldo 2)							19 272,89	5 100,00	14 172,89
SA4	Saldo (4) Geldfluss aus der Finanzierungstätigkeit (35 – 36)							0,00	0,00	0,00
SA5	Saldo (5) Geldfluss aus der voranschlagswirksamen Gebarung (Saldo 3 + Saldo 4)							19 272,89	5 100,00	14 172,89
940000	Bedarfszuweisungen									
	Operative Gebarung									
2/940000/860160	Transfers von Bund, KIG 2023	2121	3121	15	14 037,00	0,00	14 037,00	14 037,00	0,00	14 037,00
2/940000/861120	Transfers von Ländern, Landesfonds und Landeskammern	2121	3121	15	5 235,89	5 100,00	135,89	5 235,89	5 100,00	135,89
2/940000/861160	Transfers von Ländern, Landesfonds und Landeskammern	2121	3121	15	8 803,00	8 900,00	-97,00	8 803,00	8 900,00	-97,00
SU 21 / 31	Summe Erträge / Einzahlungen operative Gebarung				28 075,89	14 000,00	14 075,89	28 075,89	14 000,00	14 075,89
1/940000/754100	Transfers an sonstige Träger des öffentlichen Rechts	2231	3231	26	8 803,00	8 900,00	-97,00	8 803,00	8 900,00	-97,00
SU 22 / 32	Summe Aufwendungen / Auszahlungen operative Gebarung				8 803,00	8 900,00	-97,00	8 803,00	8 900,00	-97,00
SA 0 / SA 1	(0) Nettoergebnis (21 - 22) / (1) Geldfluss operative Gebarung (31 – 32)				19 272,89	5 100,00	14 172,89	19 272,89	5 100,00	14 172,89
SU 23	Summe Haushaltsrücklagen				0,00	0,00	0,00	0,00	0,00	0,00
SA00	Nettoergebnis nach Zuw./Entn. Haushaltsrücklagen (Saldo 0 +/- SU23)				19 272,89	5 100,00	14 172,89			
	Investive Gebarung									
SU 33	Summe Einzahlungen investive Gebarung							0,00	0,00	0,00
SU 34	Summe Auszahlungen investive Gebarung							0,00	0,00	0,00
SA2	Saldo (2) Geldfluss aus der Investiven Gebarung (33 – 34)							0,00	0,00	0,00
SA3	Saldo (3) Nettofinanzierungssaldo (Saldo 1 + Saldo 2)							19 272,89	5 100,00	14 172,89
	Finanzierungstätigkeit									
SU 35	Summe Einzahlungen aus der Finanzierungstätigkeit							0,00	0,00	0,00
SU 36	Summe Auszahlungen aus der Finanzierungstätigkeit							0,00	0,00	0,00
SA4	Saldo (4) Geldfluss aus der Finanzierungstätigkeit (35 – 36)							0,00	0,00	0,00

	MVAG		VCQU	Ergebnisrechnung			Finanzierungsrechnung		
	EH	FH		RA 2023	VA 2023	RA - VA	RA 2023	VA 2023	RA - VA
SA5	Saldo (5) Geldfluss aus der voranschlagswirksamen Gebarung (Saldo 3 + Saldo 4)						19 272,89	5 100,00	14 172,89

		MVAG	MVAG	VCQU	Ergebnisrechnung			Finanzierungsrechnung		
		EH	FH		RA 2023	VA 2023	RA - VA	RA 2023	VA 2023	RA - VA
941	Sonstige Finanzaufweisungen nach dem FAG									
SA 0 / SA 1	(0) Nettoergebnis (21 - 22) / (1) Geldfluss operative Gebarung (31 – 32)				8 540,00	8 600,00	-60,00	8 540,00	8 600,00	-60,00
SA00	Nettoergebnis nach Zuw./Entn. Haushaltsrücklagen (Saldo 0 +/- SU23)				8 540,00	8 600,00	-60,00			
SA2	Saldo (2) Geldfluss aus der Investiven Gebarung (33 – 34)							0,00	0,00	0,00
SA3	Saldo (3) Nettofinanzierungssaldo (Saldo 1 + Saldo 2)							8 540,00	8 600,00	-60,00
SA4	Saldo (4) Geldfluss aus der Finanzierungstätigkeit (35 – 36)							0,00	0,00	0,00
SA5	Saldo (5) Geldfluss aus der voranschlagswirksamen Gebarung (Saldo 3 + Saldo 4)							8 540,00	8 600,00	-60,00
941000	Sonstige Finanzaufweisungen nach dem FAG									
Operative Gebarung										
2/941000/860130	Laufende Transferzahlung von Bund § 2121 3121 15 24 Z 2 FAG 2017				8 540,00	8 600,00	-60,00	8 540,00	8 600,00	-60,00
SU 21 / 31	Summe Erträge / Einzahlungen operative Gebarung				8 540,00	8 600,00	-60,00	8 540,00	8 600,00	-60,00
SU 22 / 32	Summe Aufwendungen / Auszahlungen operative Gebarung				0,00	0,00	0,00	0,00	0,00	0,00
SA 0 / SA 1	(0) Nettoergebnis (21 - 22) / (1) Geldfluss operative Gebarung (31 – 32)				8 540,00	8 600,00	-60,00	8 540,00	8 600,00	-60,00
SU 23	Summe Haushaltsrücklagen				0,00	0,00	0,00	0,00	0,00	0,00
SA00	Nettoergebnis nach Zuw./Entn. Haushaltsrücklagen (Saldo 0 +/- SU23)				8 540,00	8 600,00	-60,00			
Investive Gebarung										
SU 33	Summe Einzahlungen investive Gebarung							0,00	0,00	0,00
SU 34	Summe Auszahlungen investive Gebarung							0,00	0,00	0,00
SA2	Saldo (2) Geldfluss aus der Investiven Gebarung (33 – 34)							0,00	0,00	0,00
SA3	Saldo (3) Nettofinanzierungssaldo (Saldo 1 + Saldo 2)							8 540,00	8 600,00	-60,00
Finanzierungstätigkeit										
SU 35	Summe Einzahlungen aus der Finanzierungstätigkeit							0,00	0,00	0,00
SU 36	Summe Auszahlungen aus der Finanzierungstätigkeit							0,00	0,00	0,00
SA4	Saldo (4) Geldfluss aus der Finanzierungstätigkeit (35 – 36)							0,00	0,00	0,00
SA5	Saldo (5) Geldfluss aus der voranschlagswirksamen Gebarung (Saldo 3 + Saldo 4)							8 540,00	8 600,00	-60,00

	MVAG EH	MVAG FH	VCQU	Ergebnisrechnung			Finanzierungsrechnung		
				RA 2023	VA 2023	RA - VA	RA 2023	VA 2023	RA - VA
944	Zuschüsse nach dem Katastrophenfondsgesetz								
SA 0 / SA 1	(0) Nettoergebnis (21 - 22) / (1) Geldfluss operative Gebarung (31 – 32)			0,00	0,00	0,00	0,00	0,00	0,00
SA00	Nettoergebnis nach Zuw./Entn. Haushaltsrücklagen (Saldo 0 +/- SU23)			0,00	0,00	0,00			
SA2	Saldo (2) Geldfluss aus der Investiven Gebarung (33 – 34)						8 850,00	15 000,00	-6 150,00
SA3	Saldo (3) Nettofinanzierungssaldo (Saldo 1 + Saldo 2)						8 850,00	15 000,00	-6 150,00
SA4	Saldo (4) Geldfluss aus der Finanzierungstätigkeit (35 – 36)						0,00	0,00	0,00
SA5	Saldo (5) Geldfluss aus der voranschlagswirksamen Gebarung (Saldo 3 + Saldo 4)						8 850,00	15 000,00	-6 150,00
944000	Zuschüsse nach dem Katrastraphenfondsgesetz								
Operative Gebarung									
SU 21 / 31	Summe Erträge / Einzahlungen operative Gebarung			0,00	0,00	0,00	0,00	0,00	0,00
SU 22 / 32	Summe Aufwendungen / Auszahlungen operative Gebarung			0,00	0,00	0,00	0,00	0,00	0,00
SA 0 / SA 1	(0) Nettoergebnis (21 - 22) / (1) Geldfluss operative Gebarung (31 – 32)			0,00	0,00	0,00	0,00	0,00	0,00
SU 23	Summe Haushaltsrücklagen			0,00	0,00	0,00	0,00	0,00	0,00
SA00	Nettoergebnis nach Zuw./Entn. Haushaltsrücklagen (Saldo 0 +/- SU23)			0,00	0,00	0,00			
Investive Gebarung									
2/944000/300100	Kapitaltransferzahlungen von Bund und Bundesfonds	3331	33	0,00	0,00	0,00	8 850,00	15 000,00	-6 150,00
SU 33	Summe Einzahlungen investive Gebarung						8 850,00	15 000,00	-6 150,00
SU 34	Summe Auszahlungen investive Gebarung						0,00	0,00	0,00
SA2	Saldo (2) Geldfluss aus der Investiven Gebarung (33 – 34)						8 850,00	15 000,00	-6 150,00
SA3	Saldo (3) Nettofinanzierungssaldo (Saldo 1 + Saldo 2)						8 850,00	15 000,00	-6 150,00
Finanzierungstätigkeit									
SU 35	Summe Einzahlungen aus der Finanzierungstätigkeit						0,00	0,00	0,00
SU 36	Summe Auszahlungen aus der Finanzierungstätigkeit						0,00	0,00	0,00
SA4	Saldo (4) Geldfluss aus der Finanzierungstätigkeit (35 – 36)						0,00	0,00	0,00
SA5	Saldo (5) Geldfluss aus der voranschlagswirksamen Gebarung (Saldo 3 + Saldo 4)						8 850,00	15 000,00	-6 150,00

	MVAG	MVAG	VCQU	Ergebnisrechnung			Finanzierungsrechnung			
				EH	FH	RA 2023	VA 2023	RA - VA	RA 2023	VA 2023
947	Sonstige Zuschüsse der Länder									
SA 0 / SA 1	(0) Nettoergebnis (21 - 22) / (1) Geldfluss operative Gebarung (31 – 32)			29 786,00	0,00	29 786,00	29 786,00	0,00	29 786,00	
SA00	Nettoergebnis nach Zuw./Entn. Haushaltsrücklagen (Saldo 0 +/- SU23)			0,00	0,00	0,00				
SA2	Saldo (2) Geldfluss aus der Investiven Gebarung (33 – 34)						0,00	0,00	0,00	
SA3	Saldo (3) Nettofinanzierungssaldo (Saldo 1 + Saldo 2)						29 786,00	0,00	29 786,00	
SA4	Saldo (4) Geldfluss aus der Finanzierungstätigkeit (35 – 36)						0,00	0,00	0,00	
SA5	Saldo (5) Geldfluss aus der voranschlagswirksamen Gebarung (Saldo 3 + Saldo 4)						29 786,00	0,00	29 786,00	
947000	Sonstige Zuschüsse der Länder									
Operative Gebarung										
2/947000/861400	Transfers von Ländern, Gebührenbremse	2121	3121	15	29 786,00	0,00	29 786,00	29 786,00	0,00	29 786,00
SU 21 / 31	Summe Erträge / Einzahlungen operative Gebarung			29 786,00	0,00	29 786,00	29 786,00	0,00	29 786,00	
SU 22 / 32	Summe Aufwendungen / Auszahlungen operative Gebarung			0,00	0,00	0,00	0,00	0,00	0,00	
SA 0 / SA 1	(0) Nettoergebnis (21 - 22) / (1) Geldfluss operative Gebarung (31 – 32)			29 786,00	0,00	29 786,00	29 786,00	0,00	29 786,00	
1/947000/794100	Zuweisung an zweckgebundene Haushaltsrücklagen		2401		29 786,00	0,00	-29 786,00	0,00	0,00	
SU 23	Summe Haushaltsrücklagen			-29 786,00	0,00	-29 786,00	0,00	0,00	0,00	
SA00	Nettoergebnis nach Zuw./Entn. Haushaltsrücklagen (Saldo 0 +/- SU23)			0,00	0,00	0,00				
Investive Gebarung										
SU 33	Summe Einzahlungen investive Gebarung						0,00	0,00	0,00	
SU 34	Summe Auszahlungen investive Gebarung						0,00	0,00	0,00	
SA2	Saldo (2) Geldfluss aus der Investiven Gebarung (33 – 34)						0,00	0,00	0,00	
SA3	Saldo (3) Nettofinanzierungssaldo (Saldo 1 + Saldo 2)						29 786,00	0,00	29 786,00	
Finanzierungstätigkeit										
SU 35	Summe Einzahlungen aus der Finanzierungstätigkeit						0,00	0,00	0,00	
SU 36	Summe Auszahlungen aus der Finanzierungstätigkeit						0,00	0,00	0,00	
SA4	Saldo (4) Geldfluss aus der Finanzierungstätigkeit (35 – 36)						0,00	0,00	0,00	
SA5	Saldo (5) Geldfluss aus der voranschlagswirksamen Gebarung (Saldo 3 + Saldo 4)						29 786,00	0,00	29 786,00	

	MVAG EH	MVAG FH	VCQU	Ergebnisrechnung			Finanzierungsrechnung		
				RA 2023	VA 2023	RA - VA	RA 2023	VA 2023	RA - VA
98	Haushaltsausgleich								
SA 0 / SA 1	(0) Nettoergebnis (21 - 22) / (1) Geldfluss operative Gebarung (31 – 32)			0,00	0,00	0,00	0,00	0,00	0,00
SA00	Nettoergebnis nach Zuw./Entn. Haushaltsrücklagen (Saldo 0 +/- SU23)			1 089 514,98	1 035 400,00	54 114,98			
SA2	Saldo (2) Geldfluss aus der Investiven Gebarung (33 – 34)						0,00	0,00	0,00
SA3	Saldo (3) Nettofinanzierungssaldo (Saldo 1 + Saldo 2)						0,00	0,00	0,00
SA4	Saldo (4) Geldfluss aus der Finanzierungstätigkeit (35 – 36)						0,00	0,00	0,00
SA5	Saldo (5) Geldfluss aus der voranschlagswirksamen Gebarung (Saldo 3 + Saldo 4)						0,00	0,00	0,00
981	Haushaltsausgleich durch Rücklagen								
SA 0 / SA 1	(0) Nettoergebnis (21 - 22) / (1) Geldfluss operative Gebarung (31 – 32)			0,00	0,00	0,00	0,00	0,00	0,00
SA00	Nettoergebnis nach Zuw./Entn. Haushaltsrücklagen (Saldo 0 +/- SU23)			1 089 514,98	1 035 400,00	54 114,98			
SA2	Saldo (2) Geldfluss aus der Investiven Gebarung (33 – 34)						0,00	0,00	0,00
SA3	Saldo (3) Nettofinanzierungssaldo (Saldo 1 + Saldo 2)						0,00	0,00	0,00
SA4	Saldo (4) Geldfluss aus der Finanzierungstätigkeit (35 – 36)						0,00	0,00	0,00
SA5	Saldo (5) Geldfluss aus der voranschlagswirksamen Gebarung (Saldo 3 + Saldo 4)						0,00	0,00	0,00
981000	Haushaltsausgleich durch Rücklagen								
Operative Gebarung									
SU 21 / 31	Summe Erträge / Einzahlungen operative Gebarung			0,00	0,00	0,00	0,00	0,00	0,00
SU 22 / 32	Summe Aufwendungen / Auszahlungen operative Gebarung			0,00	0,00	0,00	0,00	0,00	0,00
SA 0 / SA 1	(0) Nettoergebnis (21 - 22) / (1) Geldfluss operative Gebarung (31 – 32)			0,00	0,00	0,00	0,00	0,00	0,00
2/981000/894300	Entnahmen von zweckgebundenen Haushaltsrücklagen	2301		1 089 514,98	1 035 400,00	54 114,98	0,00	0,00	0,00
SU 23	Summe Haushaltsrücklagen			1 089 514,98	1 035 400,00	54 114,98	0,00	0,00	0,00
SA00	Nettoergebnis nach Zuw./Entn. Haushaltsrücklagen (Saldo 0 +/- SU23)			1 089 514,98	1 035 400,00	54 114,98			
Investive Gebarung									
SU 33	Summe Einzahlungen investive Gebarung						0,00	0,00	0,00
SU 34	Summe Auszahlungen investive Gebarung						0,00	0,00	0,00
SA2	Saldo (2) Geldfluss aus der Investiven Gebarung (33 – 34)						0,00	0,00	0,00
SA3	Saldo (3) Nettofinanzierungssaldo (Saldo 1 + Saldo 2)						0,00	0,00	0,00
Finanzierungstätigkeit									
SU 35	Summe Einzahlungen aus der Finanzierungstätigkeit						0,00	0,00	0,00
SU 36	Summe Auszahlungen aus der Finanzierungstätigkeit						0,00	0,00	0,00
SA4	Saldo (4) Geldfluss aus der Finanzierungstätigkeit (35 – 36)						0,00	0,00	0,00
SA5	Saldo (5) Geldfluss aus der voranschlagswirksamen Gebarung (Saldo 3 + Saldo 4)						0,00	0,00	0,00

Darstellung Ergebnishaushalt § 1 Abs. 2 (Anlage 1e)

Mittelverwendungs- und aufbringungsgruppen	Gesamthaushalt	Wirtschaftliche Unternehmung	Summe für die Gebietskörperschaft
Erträge	4 704 543,48		4 704 543,48
Personalaufwand	1 057 239,77		1 057 239,77
Sach-, Transfer-, Finanzaufwand	4 740 429,58		4 740 429,58
Nettoergebnis	-1 093 125,87		-1 093 125,87
Entnahme von Haushaltsrücklagen	1 337 838,42		1 337 838,42
Zuweisung an Haushaltsrücklagen	244 397,60		244 397,60
Gewinnvortrag			
Nettoergebnis nach Zuweisung und Entnahmen von Haushaltsrücklagen	314,95		314,95

Darstellung Vermögenshaushalt § 1 Abs. 2 (Anlage 1f)

AKTIVA			
Mittelverwendungsgruppen	Gesamthaushalt	Wirtschaftliche Unternehmung	Summe für die Gebietskörperschaft
Immaterielle Vermögenswerte	38 306,93		38 306,93
Sachanlagen	29 184 648,09		29 184 648,09
Aktive Finanzinstrumente und Beteiligungen	563 772,86		563 772,86
Vorräte	0,00		0,00
Forderungen	267 547,81		267 547,81
Kurzfristiges Finanzvermögen	0,00		0,00
Liquide Mittel	313 493,86		313 493,86
Aktive Rechnungsabgrenzung	0,00		0,00
Summe Aktiva	30 367 769,55		30 367 769,55

PASSIVA				
Mittelaufbringungsgruppen		Gesamthaushalt	Wirtschaftliche Unternehmung	Summe für die Gebietskörperschaft
Eigenmittel				
Nettovermögen (Ausgleichsposten)		22 036 033,63		22 036 033,63
Fremdmittel				
Investitionszuschüsse		4 672 401,55		4 672 401,55
Rückstellungen		87 382,34		87 382,34
Finanzschulden, Verbindlichkeiten		3 571 952,03		3 571 952,03
Passive Rechnungsabgrenzungen		0,00		0,00
Summe Passiva		30 367 769,55		30 367 769,55

Querschnitt (Anlage 5b)

Bezeichnung	Zuordnung der Aufwands- und Ertragsgruppen	Summe Haushalt	davon A 85 - 89	Summe ohne A 85 - 89	
I. Querschnitt					
Erträge der operativen Gebarung / Einzahlungen aus Abgaben					
10	Einzahlungen aus eigenen Abgaben	Unterklassen 83 bis 85 ohne Gruppen 852, 858 und 859	1 040 248,88	0,00	1 040 248,88
11	Erträge aus Ertragsanteilen	Gruppen 858 und 859	1 718 453,57	0,00	1 718 453,57
12	Gebühren für die Benützung von Gemeindevorrichtungen und -anlagen	Gruppe 852	615 605,75	615 605,75	0,00
13	Erträge aus Leistungen	Unterklasse 81 ohne Gruppen 811, 817, 818 und 819	116 117,51	4 182,21	111 935,30
14	Erträge aus Besitz und wirtschaftlicher Tätigkeit	Gruppen 811, 820, 822, 823	192 493,55	171 401,86	21 091,69
15	Transfererträge von Trägern des öffentlichen Rechts	Gruppen 860 bis 863, 888	342 837,02	69 806,09	273 030,93
16	Sonstige Transfererträge	Gruppen 809, 864 bis 868, 880	51 752,94	0,00	51 752,94
17	Gewinnentnahmen der Gemeinde von Unternehmungen und marktbestimmten Betrieben der Gemeinde (A 85-89)	Gruppe 869 und 879	0,00	0,00	0,00
18	Erträge aus Veräußerungen und sonstige Erträge	Gruppen 814, 815, 824, 827, 828 und 829	226 206,07	116 502,48	109 703,59
19	Summe 1 (Erträge)		4 303 715,29	977 498,39	3 326 216,90
Aufwendungen der operativen Gebarung					
20	Personalaufwand	Klasse 5 ohne nicht finanzierungswirksame Konten	1 039 664,11	57 557,76	982 106,35
21	Pensionen und sonstige Ruhebezüge	Gruppen 760, 761	0,00	0,00	0,00
22	Bezüge der gewählten Organe	Gruppe 721	96 797,60	0,00	96 797,60
23	Gebrauchs- und Verbrauchsgüter, Handelswaren	Klasse 4	183 541,26	52 925,99	130 615,27
24	Verwaltungs- und Betriebsaufwand	Klasse 6 ohne Gruppen 650 bis 655, 657, 658, 680 bis 687, 689, 690, 694 bis 699; Unterklassen 70 bis 72 ohne Gruppen 706 und 721; Gruppe 790	1 549 550,12	577 340,67	972 209,45
25	Zinsen für Finanzschulden	Gruppen 650, 651, 653 und 657	111 935,38	56 334,26	55 601,12
26	Laufende Transfers an Träger des öffentlichen Rechts	Gruppen 750 bis 754	953 572,61	0,00	953 572,61
27	Sonstige laufende Transfers	Gruppen 755 bis 757, 759, 764, 768, 780 und 781	155 164,23	0,00	155 164,23
28	Gewinnentnahmen der Gemeinde von Unternehmungen und marktbestimmten Betrieben der Gemeinde (A 85-89)	Gruppe 769	0,00	0,00	0,00
29	Summe 2 (Aufwendungen)		4 090 225,31	744 158,68	3 346 066,63
91	SALDO 1: Ergebnis der operativen Gebarung	Summe 1 minus Summe 2	213 489,98	233 339,71	-19 849,73

Bezeichnung	Zuordnung Abgang/Zugang zu den Bestandskonten und der Kapitaltransferkonten	Summe Haushalt	davon A 85 - 89	Summe ohne A 85 - 89
Vermögensgebarung mit Kapitaltransfers ohne Finanztransaktionen				
30 Veräußerung von unbeweglichem Vermögen	Unterklassen 00, 01, 05 und 06; Gruppen 801, 802 und 805 (bei unbeweglichen Kulturgütern)	0,00	0,00	0,00
31 Veräußerung von beweglichem Vermögen	Unterklassen 02 bis 04; Gruppen 100, 113, 120, 150, 159, 170 und 175; Gruppen 803, 804 und 805 (bei beweglichen Kulturgütern)	0,00	0,00	0,00
32 Veräußerung von immateriellen Vermögenswerten	Unterklasse 07	0,00	0,00	0,00
33 Investitionszuschüsse (erhaltene Kapitaltransfers) von Trägern des öffentlichen Rechts	Gruppen 300 bis 303, 309, 871	533 855,35	63 983,26	469 872,09
34 Sonstige Investitionszuschüsse (erhaltene Kapitaltransfers)	Gruppen 304 bis 308	67 060,76	67 060,76	0,00
39 Summe 3 (Vermögensgebarung mit Kapitaltransfer ohne Finanztransaktionen)		600 916,11	131 044,02	469 872,09
Vermögensgebarung und Kapitaltransfers ohne Finanztransaktionen				
40 Erwerb von unbeweglichem Vermögen	Unterklassen 00, 01 und 05; Gruppen 060, 061 und 063	493 504,26	136 986,54	356 517,72
41 Erwerb von beweglichem Vermögen, Aktivierte Vorräte	Unterklassen 02 bis 04; Gruppe 062; Gruppen 100, 113, 120, 150, 159, 170 und 175	34 678,09	0,00	34 678,09
42 Erwerb von immateriellen Vermögenswerten	Unterklasse 07	143 304,22	143 304,22	0,00
43 Kapitaltransfers an Träger des öffentlichen Rechts	Gruppen 130 und 135; Gruppen 770 bis 774	20 807,51	0,00	20 807,51
44 Sonstige Kapitaltransfers	Gruppen 775 bis 779, 785 und 786	113 714,04	0,00	113 714,04
49 Summe 4 (Vermögensgebarung und Kapitaltransfer ohne Finanztransaktionen)		806 008,12	280 290,76	525 717,36
92 SALDO 2: Saldo der Vermögensgebarung ohne Finanztransaktionen	Summe 3 minus Summe 4	-205 092,01	-149 246,74	-55 845,27

Bezeichnung	Zuordnung der Gruppen der Finanzierungsrechnung	nur A 85 - 89
Einzahlungen aus Finanztransaktionen		
50 Veräußerung von Beteiligungen und Wertpapieren	Unterklasse 08; Gruppen 223 und 224	0,00
51 Entnahmen aus Zahlungsmittelreserven	Gruppen 293, 294 und 295	0,00
52 Einzahlungen aus der Rückzahlung von Darlehen an Träger des öffentlichen Rechts	Gruppen 240 bis 244	0,00
53 Einzahlungen aus der Rückzahlung von Darlehen an andere und von Bezugsvorschüssen	Gruppen 245 bis 249 und 273	0,00
54 Aufnahme von Finanzschulden von Trägern des öffentlichen Rechts	Gruppen 340 bis 344, 350 bis 354	0,00
55 Aufnahme von Finanzschulden von anderen	Unterklasse 32; Gruppen 345 bis 349, 355 bis 357	72 031,79
58 Ausgleichszahlungen aus Finanzderivaten	Gruppen 821 und 826	0,00
59 Summe 5 (Einzahlungen aus Finanztransaktionen)		72 031,79
Auszahlungen aus Finanztransaktionen		
60 Erwerb von Beteiligungen und Wertpapieren	Unterklasse 08; Gruppen 223 und 224	0,00
61 Zuführung an Zahlungsmittelreserven	Gruppen 293, 294 und 295	0,00
62 Gewährung von Darlehen an Träger des öffentlichen Rechts	Gruppen 240 bis 244	0,00
63 Gewährung von Darlehen an andere und von Bezugsvorschüssen	Gruppen 245 bis 249 und 273	0,00
64 Rückzahlung von Finanzschulden bei Trägern des öffentlichen Rechts	Gruppen 340 bis 344, 350 bis 354	30 710,67
65 Rückzahlung von Finanzschulden bei anderen	Unterklasse 32; Gruppen 345 bis 349, 355 bis 357	201 866,07
68 Ausgleichszahlungen aus Finanzderivaten	Gruppen 652, 655 und 658	0,00
69 Summe 6 (Auszahlungen aus Finanztransaktionen)		232 576,74
93 SALDO 3: Saldo der Finanztransaktionen	Summe 5 minus Summe 6	-160 544,95
94 SALDO 4:	Summe der Salden 1, 2 und 3	-76 451,98
II. Ableitung des Finanzierungssaldos		
70 Jahresergebnis Haushalt ohne A 85 - 89 und ohne Finanztransaktionen	Saldo 1 plus Saldo 2	-75 695,00
71 Überrechnung Jahresergebnis A 85 - 89	Saldo 4 der Spalte "nur A 85 - 89"	-76 451,98
95 Finanzierungssaldo ('vorläufiges Maastricht-Ergebnis')		-152 146,98

Nachweis über Transferzahlungen (Anlage 6a)

Haushaltskonto	Bezeichnung Ansatz	Bezeichnung Post	Summe Einzahlungen	Summe Auszahlungen
Transferzahlungen von/an Bund, Bundesfonds, Bundeskammern				
Gesamtsumme Transferzahlungen von/an Bund, Bundesfonds, Bundeskammern			2 077 742,88	12 533,43
Summe Kapitaltransfers			266 906,22	0,00
Summe Laufende Transfers			1 810 836,66	12 533,43
2/390000/300000	Kirchliche Angelegenheiten	Kapitaltransfers von Bund, KIG 2020 Kirchturm Deutsch Goritz	22 500,00	
2/612050/300000	Gehsteig Ratschendorf Schildhofweg	Kapitaltransfers von Bund, KI 2020 Gehsteig Ratschendorf Schildhofweg	73 412,96	
2/850000/300200	Betriebe der Wasserversorgung	Kapitaltransfers von Bund, Bundesfonds und Bundeskammern WVA BA 3	4 821,25	
2/850000/300210	Betriebe der Wasserversorgung	Kapitaltransfers von Bund, Bundesfonds und Bundeskammern WVA BA 4	1 458,44	
2/850000/860100	Betriebe der Wasserversorgung	Laufende Transferzahlung von Bund ÖKK WVA 03	6 923,75	
2/850000/860101	Betriebe der Wasserversorgung	Laufende Transferzahlung vom Bund ÖKK WVA04	1 524,56	
2/851000/300200	Betriebe der Abwasserbeseitigung	Kapitaltransfers von Bund, Bundesfonds und Bundeskammern ABA BA4	4 991,43	
2/851000/300210	Betriebe der Abwasserbeseitigung	Kapitaltransfers von Bund, Bundesfonds und Bundeskammern ABA BA3	11 200,51	
2/851000/300230	Betriebe der Abwasserbeseitigung	Kapitaltransfers von Bund, Bundesfonds und Bundeskammern ABA BA 51	1 883,83	
2/851000/300240	Betriebe der Abwasserbeseitigung	Kapitaltransfers von Bund, Bundesfonds und Bundeskammern ABA BA 6	19 227,80	
2/851000/860101	Betriebe der Abwasserbeseitigung	Laufende Transferzahlung vom Bund ÖKK BA03	28 546,29	
2/851000/860102	Betriebe der Abwasserbeseitigung	Laufende Transferzahlung von Bund ÖKK BA04	8 619,14	
2/851000/860103	Betriebe der Abwasserbeseitigung	Laufende Transferzahlung von Bund ÖKK BA051	2 814,15	
2/851000/860104	Betriebe der Abwasserbeseitigung	Laufende Transferzahlung von Bund ÖKK BA06	21 378,20	
2/925000/859100	Ertragsanteile an gemeinschaftliche Bundesabgaben	Ertragsanteile ohne Spielbankabgabe	1 718 453,57	
2/940000/860160	Bedarfszuweisungen	Transfers von Bund, KIG 2023	14 037,00	
2/941000/860130	Sonstige Finanzzuweisungen nach dem FAG	Laufende Transferzahlung von Bund § 24 Z 2 FAG 2017	8 540,00	
2/944000/300100	Zuschüsse nach dem Katastrophenschutzgesetz	Kapitaltransferzahlungen von Bund und Bundesfonds	8 850,00	
6/262000/300010	Sport u. außerschulische Leibeserziehung	Kapitaltransfers von Bund, Bundesfonds und Bundeskammern	26 500,00	
6/612000/300023	Gemeindestraßen	Kapitaltransfers von Bund, Bundesfonds und Bundeskammern	46 800,00	
6/612000/300024	Gemeindestraßen	Kapitaltransfers von Bund, Bundesfonds und Bundeskammern Feldstauderweg	15 000,00	
6/612231/300023	Oberkather Spitzweg	Kapitaltransfers von Bund, Bundesfonds und Bundeskammern	30 260,00	
1/519100/750100	Sonstige Einrichtungen und Maßnahmen	Transfers an Bund, Bundesfonds und Bundeskammern		12 533,43

Haushaltskonto	Bezeichnung Ansatz	Bezeichnung Post	Summe Einzahlungen	Summe Auszahlungen
Transferzahlungen von/an Länder, Landesfonds, Landeskammern				
Gesamtsumme Transferzahlungen von/an Länder, Landesfonds, Landeskammern			502 963,85	194 984,26
Summe Kapitaltransfers			61 649,13	0,00
Summe Laufende Transfers			441 314,72	194 984,26
2/025000/861010	Staatsbürgerschaft	Laufende Transferzahlungen von Länd Kostenersatz Evidenzführung	476,00	
2/163100/871200	Freiwillige Feuerwehr Krobathen	Kapitaltransfers aus Gemeinde-Bedarfszuweisungsmittel	1 500,00	
2/163200/871200	Freiwillige Feuerwehr Spitz	Kapitaltransfers aus Gemeinde-Bedarfszuweisungsmittel	1 500,00	
2/163300/871200	Freiwillige Feuerwehr Weixelbaum	Kapitaltransfers aus Gemeinde-Bedarfszuweisungsmittel	1 500,00	
2/163500/871210	Freiwillige Feuerwehr Ratschendorf	Kapitaltransfers aus Gemeinde-Bedarfszuweisungsmittel	26 500,00	
2/211000/861000	Volksschulen	Laufende Transferzahlungen von Ländern - Nachmittagsbetreuung	8 520,00	
2/211000/861140	Volksschulen	Laufende Transferzahlungen von Ländern - Betreuungspersonalk.	10 873,15	
2/212000/301100	Hauptschulen / Mittelschulen	Kapitaltransfers von Ländern, KIG 2020 PV Anlage MS	2 028,00	
2/212000/861130	Hauptschulen / Mittelschulen	Transfers von Ländern, Landesfonds und Landeskammern Refundierung Ruhebezugsleistungsgesetz, Abfertigungen	4 243,20	
2/212000/861140	Hauptschulen / Mittelschulen	Transfers von Ländern, Landesfonds und Landeskammern	10 785,68	
2/240000/301111	Kindergärten	Kapitaltransfers von Ländern, KIP PV Anlage Kindergarten	1 445,78	
2/240000/861140	Kindergärten	Laufende Transferzahlungen von Länd und Landesfonds, Personalkostenzusc	109 297,75	
2/240000/861900	Kindergärten	Laufende Transferzahlungen von Länd Kindergartenbeitragsersatz	47 994,05	
2/240000/871120	Kindergärten	Kapitaltransfers aus Gemeinde-Bedarfszuweisungsmittel	115 000,00	
2/360000/301100	Heimattmuseen	Land KIG 2020 Museum Ratschendorf	3 643,87	
2/390000/301100	Kirchliche Angelegenheiten	Kapitaltransfers von Ländern, KIG 2020 Kirchturm Deutsch Goritz	5 625,00	
2/612050/301100	Gehsteig Ratschendorf Schildhofweg	Kapitaltransfers von Ländern, KIG 2020 Gehsteig Rdf.	36 706,48	
2/771100/871110	Fremdenverkehr 7 Quellen Weg	Kapitaltransfers aus Gemeinde-Bedarfszuweisungsmittel	15 100,00	
2/850000/301110	Betriebe der Wasserversorgung	Kapitaltransfers von Ländern, Landesfonds und Landeskammern	3 600,00	
2/850000/871120	Betriebe der Wasserversorgung	Kapitaltransfers aus Gemeinde-Bedarfszuweisungsmittel	8 200,00	
2/851000/301110	Betriebe der Abwasserbeseitigung	Kapitaltransfers von Ländern, Landesfonds und Landeskammern	5 600,00	
2/940000/861120	Bedarfszuweisungen	Transfers von Ländern, Landesfonds und Landeskammern	5 235,89	
2/940000/861160	Bedarfszuweisungen	Transfers von Ländern, Landesfonds und Landeskammern	8 803,00	
2/947000/861400	Sonstige Zuschüsse der Länder	Transfers von Ländern, Gebührenbremse	29 786,00	
6/262000/871110	Sport u. außerschulische Leibeserziehung	Kapitaltransfers aus Gemeinde-Bedarfszuweisungsmittel	26 000,00	
6/320000/871100	Ausbildung in Musik und darstellend Kunst	Kapitaltransfers aus Gemeinde-Bedarfszuweisungsmittel	8 000,00	
6/821000/871111	Fuhrpark	Kapitaltransfers aus Gemeinde-Bedarfszuweisungsmittel	2 000,00	
6/852000/301100	Betriebe der Müllbeseitigung	Kapitaltransfers von Ländern, Landesfonds und Landeskammern	3 000,00	
1/220000/751100	Berufsbildende Pflichtschulen	Laufende Transferzahlungen an das Land Berufsschulkosten		3 710,89
1/930000/751120	Landesumlage	Transfers an Länder, Landesfonds und Landeskammern Landesumlage		191 273,37

Haushaltskonto	Bezeichnung Ansatz	Bezeichnung Post	Summe Einzahlungen	Summe Auszahlungen
Transferzahlungen von/an Gemeinden, Gemeindeverbände, Gemeindefonds				
Gesamtsumme Transferzahlungen von/an Gemeinden, Gemeindeverbände, Gemeindefonds			14 439,21	695 338,51
Summe Kapitaltransfers			0,00	8 807,51
Summe Laufende Transfers			14 439,21	686 531,00
2/211000/862110	Volksschulen	Laufende Transferzahlungen Sozialhilfeverband Betreuungsperson.	7 248,76	
2/212000/862110	Hauptschulen / Mittelschulen	Transfers von Gemeinden, Gemeindeverbände (ohne marktbestimmte Tätigkeit) und Gemeindefonds	7 190,45	
1/212100/772110	Mittelschulen Untervoranschlag unwirksam	Kapitaltransferzahlung an Gemeinden - ordentlicher Schulsachaufwand \$ 34 StPEG		2 706,00
1/214000/772110	Polytechnische Schulen	Kapitaltransferzahlung an Gemeinden - ordentlicher Schulsachaufwand \$ 34 StPEG		6 101,51
1/419000/752210	Sonstige Einrichtungen und Maßnahme	Sozialhilfeverbandsumlage		669 230,00
1/631000/752130	Konkurrenzwässer	Laufende Transferzahlungen an Wasserverband Gnasbach		17 301,00
Transferzahlungen von/an Sozialversicherungsträger				
Gesamtsumme Transferzahlungen von/an Sozialversicherungsträger			0,00	6 109,88
Summe Kapitaltransfers			0,00	0,00
Summe Laufende Transfers			0,00	6 109,88
1/000000/753000	Gewählte Gemeindeorgane	Laufende Transferzahlungen an Sozialversicherungsträger PVA		6 109,88

Haushaltskonto	Bezeichnung Ansatz	Bezeichnung Post	Summe Einzahlungen	Summe Auszahlungen
Transferzahlungen von/an sonst. Träger des öffentlichen Rechts				
Gesamtsumme Transferzahlungen von/an sonst. Träger des öffentlichen Rechts			0,00	65 414,04
Summe Kapitaltransfers			0,00	12 000,00
Summe Laufende Transfers			0,00	53 414,04
1/163000/754200	Freiwillige Feuerwehren Hofstätten	Laufende Transferzahlungen an sonst Träger des öffentlichen Rechts		6 000,00
1/163000/774000	Freiwillige Feuerwehren Hofstätten	Kapitaltransfers an sonstige Träger des öffentlichen Rechts Ankauf Schutzkleidung		3 000,00
1/163100/754200	Freiwillige Feuerwehr Krobathen	Laufende Transferzahlungen an sonst Träger des öffentlichen Rechts		6 000,00
1/163100/774000	Freiwillige Feuerwehr Krobathen	Kapitaltransfers an sonstige Träger des öffentlichen Rechts		3 000,00
1/163200/754200	Freiwillige Feuerwehr Spitz	Laufende Transferzahlungen an sonst Träger des öffentlichen Rechts		8 300,00
1/163200/774000	Freiwillige Feuerwehr Spitz	Kapitaltransfers an sonstige Träger des öffentlichen Rechts Ankauf Schutzkleidung		3 000,00
1/163300/754200	Freiwillige Feuerwehr Weixelbaum	Laufende Transferzahlungen an sonst Träger des öffentlichen Rechts		8 300,00
1/163300/774000	Freiwillige Feuerwehr Weixelbaum	Kapitaltransfers an sonstige Träger des öffentlichen Rechts Ankauf Schutzkleidung		3 000,00
1/163400/754200	Freiwillige Feuerwehren gemeinsame Kosten	Verbandsbeiträge Landes- Bezirksverband		5 530,94
1/163500/754200	Freiwillige Feuerwehr Ratschendorf	Laufende Transferzahlungen an sonst Träger des öffentlichen Rechtes		10 300,00
1/180000/754100	Zivilschutz	Laufende Transferzahlungen an sonst Träger des öffentlichen Rechts		180,10
1/940000/754100	Bedarfszuweisungen	Transfers an sonstige Träger des öffentlichen Rechts		8 803,00
Gesamtsumme			2 595 145,94	974 380,12

Nachweis über Haushaltsrücklagen und
Zahlungsmittelreserven (Anlage 6b)

Rechnungsabschluss 2023

Gemeinde Deutsch Goritz

Nachweis über Haushaltsrücklagen und Zahlungsmittelreserven (Anlage 6b)

Haushaltsrücklagen Nr.	Verwendungszweck	Rücklagenstand			Rücklagenstand 31.12.2023	Zahlungsmittelreserven		
		31.12.2022	Zuführungen	Entnahmen		31.12.2022	31.12.2023	Konto-/Sparbuchnummer
8/9990934/00001	Instandhaltung Kanal SparbuchNr. 35.024.405	172 906,95	921,62	44 865,94	128 962,63	150 922,81	16 901,71	ZW RL1 294111
8/9990934/00002	Kautionen Gde.Wohnungen Ratschendorf SparbuchNr.: 35.027.192	0,00	0,00	0,00	0,00			
8/9990934/00003	Sitzungsgeld - Sparbuch 35 052 356	0,00	0,00	0,00	0,00			
8/9990934/00004	EDV Rücklage SparbuchNr. 35052364(alt) SparbuchNr. neu: 35.057.561	17,83	0,00	0,00	17,83	17,83	17,83	ZW RL6 294106
8/9990934/00005	Sparbuch Rücklage Wohnhäuser Sparbuchnummer 35052372	52 656,63	287,99	0,00	52 944,62	41 493,56	52 944,62	ZW RL3 294113
8/9990934/00007	Sparbuch 35.057.553 Partnerschaft Ratschendorf - Szajk	1 268,10	0,00	1 268,10	0,00	1 268,10	0,00	ZW RL7 294107
8/9990934/00034	Rücklage Wasser mit ZMR Sparbuchnummer 35.059.070	14 183,24	1,06	0,00	14 184,30	14 183,24	14 184,30	ZW RL8 294110
8/9990934/00035	Rücklage KIP Kanal Oberspitz Sparbuchnummer 35.059.062	0,00	0,00	0,00	0,00			
8/9990934/00037	Rücklage KIP Gehsteig Ratschendorf Schildhofweg Sparbuchnummer 35.059.419	91 772,53	1,30	91 773,83	0,00	91 772,53	0,00	ZW RL16 294116 AT28 3837 0000 3505 9419
8/9990934/00040	Rücklage KIP Kirchturm DG Sparbuchnummer 35.059.609	28 128,09	1,73	28 129,82	0,00	28 128,09	0,00	ZW RL21 294121 AT39 3837 0000 3505 9609
8/9990934/00041	Rücklage KIP Museum Ratschendorf Sparbuchnummer 35.059.583	0,00	0,00	0,00	0,00			ZW RL22 294122 AT62 3837 0000 3505 9583
8/9990934/00053	Müllrücklage	62,65	8 097,90	0,00	8 160,55	62,65	62,66	ZW RL24 294124 AT39 3837 0000 3505 9997
8/9990934/00054	Gebührenbremse-Rücklage	0,00	29 786,00	0,00	29 786,00			ZW RLGB 294100
	Zweckgebundene Haushaltsrücklagen	360 996,02	39 097,60	166 037,69	234 055,93	327 848,81	84 111,12	
8/9990935/00001	Allgemeine Haushaltsrücklage SparbuchNr. 35.023.407	0,00	0,00	0,00	0,00			ZW RL5 295000
	Allgemeine Haushaltsrücklagen	0,00	0,00	0,00	0,00			
8/9992934/00009	KT BZ Wegebau Flurbereinigung Krobathen Inbetriebnahme 2015 ND 33 Jahre, jährl.Abschr.: € 1.696,97	42 424,24	0,00	1 696,97	40 727,27			
8/9992934/00010	KT BZ Geh-Radwegebau L264 Inbetriebnahme 2015 ND 33 Jahre, jährl.Abschr.: € 481,82	12 045,45	0,00	481,82	11 563,63			
8/9992934/00011	KT BZ Geh-Radwegebau L211 Inbetriebnahme 2015 ND 33 Jahre, jährl.Abschr.: € 360,61	9 015,14	0,00	360,61	8 654,53			

Haushaltsrücklagen		Rücklagenstand	Zuführungen	Entnahmen	Rücklagenstand	Zahlungsmittelreserven		
Nr.	Verwendungszweck	31.12.2022			31.12.2023	31.12.2022	31.12.2023	Konto-/Sparbuchnummer
8/9992934/00012	KT BZ SV Tribühne Inbetriebnahme 2015 ND 50 Jahre, jährl.Abschr.: € 1.000,--	42 000,00	0,00	1 000,00	41 000,00			
8/9992934/00013	KT BZ Geh-Radwegebau L264 Inbetriebnahme 2016 ND 33 Jahre, jährl.Abschr.: € 409,09	10 636,37	0,00	409,09	10 227,28			
8/9992934/00014	KT BZ Kinderkrippe, Inbetriebnahme 2016 ND 50 Jahre, jährl.Abschr.: € 2.000,--	86 000,00	0,00	2 000,00	84 000,00			
8/9992934/00015	KT BZ Kranzelbinderweg Inbetriebnahme 2017 ND 33 Jahre, jährl.Abschr.: € 1.515,15	40 909,10	0,00	1 515,15	39 393,95			
8/9992934/00016	KT BZ Wasserleitungsbau/Brandverhütung, Inbetriebnahme 2017 ND 33 Jahre, jährl.Abschr.: € 3.030,30	81 818,19	0,00	3 030,30	78 787,89			
8/9992934/00017	KT BZ SV Tribühne Inbetriebnahme 2017 ND 50 Jahre, jährl.Abschr.: € 1.000,--	44 000,00	0,00	1 000,00	43 000,00			
8/9992934/00018	KT BZ Wegebau 2018 Inbetriebnahme 2018 ND 33 Jahre, jährl.Abschr.: € 1.515,15	42 424,25	0,00	1 515,15	40 909,10			
8/9992934/00019	KT BZ Volksschule Einrichtung Inbetriebnahme 2018 ND 10 Jahre, jährl.Abschr.: € 500	2 500,00	0,00	500,00	2 000,00			
8/9992934/00020	KT BZ Schildhofweg Inbetriebnahme 2019 ND 33 Jahre, jährl.Abschr.: € 1.818,18	52 727,28	0,00	1 818,18	50 909,10			
8/9992934/00021	KT BZ Wegebau Zlg. Spitz Inbetriebnahme 2019 ND 33 Jahre, jährl.Abschr.: € 757,58	21 969,68	0,00	757,58	21 212,10			
8/9992934/00022	KT BZ Kommunaltraktor Inbetriebnahme 2019 ND 10 Jahre, jährl.Abschr.: € 3.000,--	18 000,00	0,00	3 000,00	15 000,00			
8/9992934/00023	KT BZ Kindergartenzubau Inbetriebnahme 2019 ND 50 Jahre, jährl.Abschr.: € 3.200,--	147 200,00	0,00	3 200,00	144 000,00			
8/9992934/00024	KT BZ Sportverein Rasen Inbetriebnahme 2019 ND 50 Jahre, jährl.Abschr.: € 200	9 200,00	0,00	200,00	9 000,00			
8/9992934/00025	KT BZ Kreisverkehr Inbetriebnahme 2019 ND 33 Jahre, jährl.Abschr.: € 606,--	17 575,82	0,00	606,06	16 969,76			
8/9992934/00026	KT BZ Musikheim Parkplatz Inbetriebnahme 2019 ND 33 Jahre, jährl.Abschr.: € 257,58	7 469,68	0,00	257,58	7 212,10			
8/9992934/00027	KT BZ Spielplatz Ratschendorf Inbetriebnahme 2019 ND 33 Jahre, jährl.Abschr.: € 303,03	8 787,88	0,00	303,03	8 484,85			
8/9992934/00028	KT BZ VS Fenstertausch Inbetriebnahme 2020 ND 50 Jahre, jährl.Abschr.: € 756,--	35 532,00	0,00	756,00	34 776,00			
8/9992934/00029	KT BZ Kindergartenzubau Inbetriebnahme 2019 BZ f. Darlehenstilgung	372 671,51	115 000,00	10 837,14	476 834,37			
8/9992934/00031	KT BZ 2020 VS Pausenhof ND 20 J. - 550 Euro jährlich	9 350,00	0,00	550,00	8 800,00			

Rechnungsabschluss 2023

Gemeinde Deutsch Goritz

Nachweis über Haushaltsrücklagen und Zahlungsmittelreserven (Anlage 6b)

Haushaltsrücklagen		Rücklagenstand			Rücklagenstand	Zahlungsmittelreserven		
Nr.	Verwendungszweck	31.12.2022	Zuführungen	Entnahmen	31.12.2023	31.12.2022	31.12.2023	Konto-/Sparbuchnummer
8/9992934/00032	KT 2020 KG für FF Ratschendorf - ND0 - sofort abgeschrieben da Transferzahlung	0,00	26 500,00	26 500,00	0,00			
8/9992934/00033	KT BZ 2020 Brandverhütung Wasserleitung, 33 J. ND - 2.781,82 jährl. Abschreibung	83 454,54	8 200,00	3 055,15	88 599,39			
8/9992934/00046	KT FF Ratschendorf - NDO - sofort abgeschrieben	0,00	0,00	0,00	0,00			
8/9992934/00047	KT FF Krobathen - NDO - sofort abgeschrieben	0,00	1 500,00	1 500,00	0,00			
8/9992934/00049	KT FF Spitz - ND0 - sofort abgeschrieben	0,00	1 500,00	1 500,00	0,00			
8/9992934/00050	KT FF Weixelbaum NDO - sofort abgeschrieben	0,00	1 500,00	1 500,00	0,00			
8/9992934/00052	KT BZ Tennisplatz Beleuchtung ND 10 Jahre - jährlich Abschreibung € 1.500,00	13 500,00	0,00	1 500,00	12 000,00			
8/9992934/00054	KT BZ 7 Quellenweg Plattformen	0,00	15 100,00	235,94	14 864,06			
8/9992934/00055	KT BZW Büroausstattung neu Obergeschoss	10 800,00	0,00	1 200,00	9 600,00			
8/9992934/00056	KT BZ Sportverein - Flutlicht	0,00	26 000,00	1 300,00	24 700,00			
8/9992934/00057	KT BZ Musikverein Tracht sofort abgeschrieben	0,00	8 000,00	8 000,00	0,00			
8/9992934/00060	KT BZ Kommunalausstattung Inbetriebnahme 2023 ND 10 Jahre	0,00	2 000,00	200,00	1 800,00			
	fiktive BZ-Mittel Rücklagen Steiermark	1 222 011,13	205 300,00	82 285,75	1 345 025,38			
8/9993934/00036	zweckgebundene Haushaltsrücklage ohne ZMR - Eröffnungsbilanz	9 513 976,26	0,00	1 089 514,98	8 424 461,28			
	50% EB-Rücklage Steiermark	9 513 976,26	0,00	1 089 514,98	8 424 461,28			
	Gesamtsummen	11 096 983,41	244 397,60	1 337 838,42	10 003 542,59	327 848,81	84 111,12	

Einzelnachweis über Finanzschulden und Schuldendienst
(Anlage 6c)

Darlehen Darlehensgeber Verwendung Aktenzahl	Ansatz	Staat	Laufzeit	Darlehenshöhe Gesamt	Buchwert 31.12.2022	Zugang	Tilgung	Zinsen	Summe Schulden- dienst	Schulden- dienst Ersätze	Kurs Gewinn/ -Verlust	Buchwert inkl. KG/KV 31.12.2023	Netto Schulden- dienst
		Währung/Zinssatz											

1. Darlehen für Investitionszwecke**1.1. ... von Trägern des öffentlichen Rechts****1.1.1. ... von Bund, Bundesfonds, Bundeskammern****1.1.2. ... von Ländern, Landesfonds, Landesammern**

8442/2 Land Steiermark	853010	AT	2007 - 2042	640 000,00	601 056,40	0,00	22 210,79	5 955,87	28 166,66	0,00	0,00	578 845,61	28 166,66
			Annuitätenzuschuss Deutsch- Goritz 123 u. 124, ÖWGes Wohnhaus, 320400013000										
			EUR/1,000%										

8442/71 Land Steiermark Landesdarlehen Wohnhaussanierung Haus 75, ABT15EW-64-042-17 ABT15EW-64-042-17	853750	AT	2014 - 2040	217 469,00	154 982,73	0,00	8 499,88	764,30	9 264,18	0,00	0,00	146 482,85	9 264,18
			EUR/0,500%										

1.1.3. ... von Gemeinden, Gemeindeverbänden, Gemeindefonds**1.1.4. ... von Sozialversicherungsträgern****1.1.5. ... von sonstigen Trägern des öffentlichen Rechts****1.2. ... von Beteiligungen der Gebietskörperschaft (ohne Finanzunternehmungen)****1.3. ... von Unternehmen (ohne Beteiligungen und ohne Finanzunternehmungen)****1.4. ... von Finanzunternehmen****1.4.1. ... von Finanzunternehmen im Inland**

24/2 BAWAG P.S.K. Bank für Arbeit und Wirtschaft un Kindergartenzubau 2019 3. Gruppe AT95 6000 0005 4008 21	240000	AT	2019 - 2040	1 235 000,00	890 000,00	0,00	115 000,00	25 248,84	140 248,84	0,00	0,00	775 000,00	140 248,84
			euribor6m										

Rechnungsabschluss 2023

Gemeinde Deutsch Goritz

Einzelnachweis über Finanzschulden und Schuldendienst (Anlage 6c)

Darlehen Darlehensgeber Verwendung Aktenzahl	Ansatz	Staat	Laufzeit	Darlehenshöhe Gesamt	Buchwert 31.12.2022	Zugang	Tilgung	Zinsen	Summe Schulden- dienst	Schulden- dienst Ersätze	Kurs Gewinn/ -Verlust	Buchwert inkl. KG/KV 31.12.2023	Netto Schulden- dienst
		Währung/Zinssatz											
2038/7 Raiffeisenbank Mureck eGen Bankdarlehen Wegebau 7- 15.000.276, Wegebau 7-15.000.276	612000	AT	2009 - 2023	200 000,00	14 278,02	0,00	14 278,02	311,88	14 589,90	0,00	0,00	0,00	14 589,90
			EUR/1,018%										
			euribor6m										
2038/10 Raiffeisenbank Mureck eGen Wasserversorgung der Gemeinde Deutsch Goritz 073837001115000276	850000	AT	2020 - 2049	700 000,00	0,00	72 031,79	0,00	31,79	31,79	0,00	0,00	72 031,79	31,79
			EUR/2,340%										
			euribor6m										
2038/20 Raiffeisenbank Mureck eGen Übernahme Deutsch Goritz KG - Mittelschule AT50 3837 0001 0501 2`	212000	AT	2022 - 2034	647 392,55	598 392,23	0,00	46 412,66	19 375,45	65 788,11	0,00	0,00	551 979,57	65 788,11
			EUR/4,793%										
2038/43 Raiffeisenbank Mureck eGen Bankdarlehen 4-15.000.276 , BA05 BA051 Haselbach und Kata 4-15.000.276	851000	AT	2005 - 2029	922 000,00	324 160,82	0,00	40 854,18	12 823,76	53 677,94	0,00	0,00	283 306,64	53 677,94
			EUR/5,638%										
			euribor6m										
2038/47 Raiffeisenbank Mureck eGen Bankdarlehen 5-15.000.276 Ersätze WVA03, Wasserversorgung Weixelbaum Haselba 5-15.000.276	850000	AT	2005 - 2029	600 000,00	210 951,91	0,00	26 586,39	8 345,23	34 931,62	0,00	0,00	184 365,52	34 931,62
			EUR/5,638%										
			euribor6m										
2038/68 Raiffeisenbank Mureck eGen Bankdarlehen 8-15.000.276, Straßenbeleuchtung LED- Umstellung 8-15.000.276	816000	AT	2014 - 2023	105 000,00	11 217,03	0,00	11 217,03	324,71	11 541,74	0,00	0,00	0,00	11 541,74
			EUR/4,835%										
			euribor6m										

Rechnungsabschluss 2023

Gemeinde Deutsch Goritz

Einzelnachweis über Finanzschulden und Schuldendienst (Anlage 6c)

Darlehen Darlehensgeber Verwendung Aktenzahl	Ansatz	Staat	Laufzeit	Darlehenshöhe Gesamt	Buchwert 31.12.2022	Zugang	Tilgung	Zinsen	Summe Schulden- dienst	Schulden- dienst Ersätze	Kurs Gewinn/ -Verlust	Buchwert inkl. KG/KV 31.12.2023	Netto Schulden- dienst
		Währung/Zinssatz											
2038/70 Raiffeisenbank Mureck eGen Wegebau Darlehen 9-15.000.276, Wegebau Darlehen 9-15.000.276	612000	AT	2014 - 2024	100 002,41 <i>156 010,00</i>	20 882,28	0,00	10 283,48	671,65	10 955,13	0,00	0,00	10 598,80	10 955,13
2038/70 Raiffeisenbank Mureck eGen Wegebau Darlehen 9-15.000.276, Wegebau Darlehen 9-15.000.276	710000	AT	2014 - 2024	56 007,59 <i>156 010,00</i>	11 785,35	0,00	5 746,89	375,35	6 122,24	0,00	0,00	6 038,46	6 122,24
2038/73 Raiffeisenbank Mureck eGen Grundstücksankauf KG Deutsch Goritz, f. Vorhaben 1840022 12- 15.000.276 12-15.000.0276	840000	AT	2023 - 2038	100 000,00	0,00	100 000,00	0,00	0,00	0,00	0,00	0,00	100 000,00	0,00
2040/30 Steiermärkische Bank und Sparkassen Aktienges Darlehen 10062304166 ABA BA03, Kanalausbau Weixelbaum- Salsach-Deutsch Goritz 10062304166	851000	AT	1998 - 2024	970 182,34	98 183,14	0,00	48 936,70	544,12	49 480,82	0,00	0,00	49 246,44	49 480,82
2040/46 Steiermärkische Bank und Sparkassen Aktienges Bankdarlehen 01462-068717 ABA, BA06 Schrötten Krobathen und Ausbau KA Körbisser 01462-068717	851000	AT	2004 - 2031	815 000,00	332 333,01	0,00	31 881,80	11 630,51	43 512,31	0,00	0,00	300 451,21	43 512,31
2040/52 Steiermärkische Bank und Sparkassen Aktienges Bankdarlehen Kto.Nr. 01462- 068725 WVA BA 04, Ringleitung und WVA BA 04 01462-068725	850000	AT	2006 - 2031	940 000,00	383 304,26	0,00	36 771,65	13 414,33	50 185,98	0,00	0,00	346 532,61	50 185,98

Darlehen Darlehensgeber Verwendung Aktenzahl	Ansatz	Staat	Laufzeit	Darlehenshöhe Gesamt	Buchwert 31.12.2022	Zugang	Tilgung	Zinsen	Summe Schulden- dienst	Schulden- dienst Ersätze	Kurs Gewinn/ -Verlust	Buchwert inkl. KG/KV 31.12.2023	Netto Schulden- dienst
		Währung/Zinssatz											
5299/35 Kommunalkredit Austria AG ÖKK Darlehen Nr. 103576 und 103579 BA02, Kanalausbau, Ausbau der Kläranlage	851000	AT	1992 - 2032	559 326,18	100 668,03	0,00	16 835,35	2 824,35	19 659,70	0,00	0,00	83 832,68	19 659,70
1.4.2. ... von Finanzunternehmen im Ausland													
1.5. ... von Sonstigen													
Zwischensumme					3 752 195,21	172 031,79	435 514,82	102 642,14	538 156,96	0,00	0,00	3 488 712,18	538 156,96
2. Finanzschulden für den laufenden Aufwand													
2.1. ... von Trägern des öffentlichen Rechts													
2.1.1. ... von Bund, Bundesfonds, Bundeskammern													
2.1.2. ... von Ländern, Landesfonds, Landeskammern													
2.1.3. ... von Gemeinden, Gemeindeverbänden, Gemeindefonds													
2.1.4. ... von Sozialversicherungsträgern													
2.1.5. ... von sonstigen Trägern des öffentlichen Rechts													
2.2. ... von Beteiligungen der Gebietskörperschaft (ohne Finanzunternehmungen)													
2.3. ... von Unternehmen (ohne Beteiligungen und ohne Finanzunternehmungen)													
2.4. ... von Finanzunternehmen													
2.4.1. ... von Finanzunternehmen im Inland													
2.4.2. ... von Finanzunternehmen im Ausland													
2.5. ... von Sonstigen													
Zwischensumme					0,00	0,00	0,00	0,00	0,00	0,00	0,00	0,00	0,00
SUMME (1 und 2)					3 752 195,21	172 031,79	435 514,82	102 642,14	538 156,96	0,00	0,00	3 488 712,18	538 156,96
Davon ohne A85-89					1 546 554,91	100 000,00	202 938,08	46 307,88	249 245,96	0,00	0,00	1 443 616,83	249 245,96
Davon A85-89					2 205 640,30	72 031,79	232 576,74	56 334,26	288 911,00	0,00	0,00	2 045 095,35	288 911,00

Einzelnachweis über Finanzschulden gemäß § 32 Abs. 3
(Anlage 6d)

Darlehen	Ansatz	Staat	Laufzeit	Darlehenshöhe	Buchwert	Zugang	Tilgung	Zinsen	Summe	Schulden-	Kurs	Buchwert	Netto
Darlehensgeber				Gesamt	31.12.2022				Schulden-	dienst	Gewinn/	inkl. KG/KV	Schulden-
Verwendung		Währung/Zinssatz							dienst	Ersätze	-Verlust	31.12.2023	dienst
Aktenzahl													
Summe					0,00	0,00	0,00	0,00	0,00	0,00	0,00	0,00	0,00

Nachweis über hausinterne Vergütungen (Anlage 6f)

Gruppenebene		Erträge	Aufwendungen
0	Vertretungskörper und allgemeine Verwaltung	14 979,93	0,00
1	Öffentliche Ordnung und Sicherheit	0,00	0,00
2	Unterricht, Erziehung, Sport und Wissenschaft	0,00	0,00
3	Kunst, Kultur und Kultus	0,00	0,00
4	Soziale Wohlfahrt und Wohnbauförderung	0,00	0,00
5	Gesundheit	0,00	0,00
6	Straßen- und Wasserbau, Verkehr	0,00	0,00
7	Wirtschaftsförderung	0,00	0,00
8	Dienstleistungen	0,00	14 979,93
9	Finanzwirtschaft	0,00	0,00
Summe		14 979,93	14 979,93
Nicht voranschlagswirksame Gebarung		Mittelaufbringung	Mittelverwendung
270	Finanzamt Vorsteuerbeträge (nicht voranschlagswirksame Gebarung)	0,00	0,00
360	Umsatzsteuer (nicht voranschlagswirksame Gebarung)	0,00	0,00
Summe		0,00	0,00

Anlagenspiegel nach Ansatz (Anlage 6g)

MVAG	Ansatz	Bezeichnung	Anschaffungskosten kum. 31.12.2022	kumulierte Abschreibung	Buchwert 31.12.2022	Zugänge/ + Umbuchungen -	Abgänge/	Wertaufholung+/ Wertminderung-	Abschreibung	Buchwert 31.12.2023
1010	Immaterielle Vermögenswerte		0,00	0,00	0,00	38 697,82	0,00	0,00	390,89	38 306,93
	851000	Betriebe der Abwasserbeseitigung	0,00	0,00	0,00	38 697,82	0,00	0,00	390,89	38 306,93
1021	Grundstücke, Grundstückseinrichtungen und Infrastruktur		28 131 065,42	14 573 997,80	13 557 067,62	294 780,16	0,00	0,00	842 011,88	13 009 835,90
	010000	Gemeindeamt	11 606,00	4 396,23	7 209,77	0,00	0,00	0,00	351,70	6 858,07
	211000	Volksschulen	36 053,68	1 356,59	34 697,09	0,00	0,00	0,00	542,63	34 154,46
	212000	Hauptschulen / Mittelschulen	54 033,69	0,00	54 033,69	0,00	0,00	0,00	0,00	54 033,69
	240000	Kindergärten	185 045,64	18 033,69	167 011,95	0,00	0,00	0,00	4 996,18	162 015,77
	240100	Kinderbetreuung Weixelbaum	77 280,00	0,00	77 280,00	0,00	0,00	0,00	0,00	77 280,00
	262000	Sport u. außerschulische Leibeserziehung	134 472,60	0,00	134 472,60	0,00	0,00	0,00	0,00	134 472,60
	369000	Sonstige Einrichtungen und Maßnahme	92 545,00	0,00	92 545,00	0,00	0,00	0,00	0,00	92 545,00
	390000	Kirchliche Angelegenheiten	3 188,00	0,00	3 188,00	0,00	0,00	0,00	0,00	3 188,00
	612000	Gemeindestraßen	25 845 760,71	14 414 618,80	11 431 141,91	199 403,15	0,00	0,00	826 397,84	10 804 147,22
	771000	Maßnahmen zur Förderung des Fremdenverk	9 622,13	145,79	9 476,34	17 814,48	0,00	0,00	1 812,40	25 478,42
	815000	Park- und Gartenanlagen, Kinderspielplätze	225 067,09	126 173,97	98 893,12	0,00	0,00	0,00	6 820,22	92 072,90
	816000	Öffentliche Beleuchtung und öffentl Uhren	36 000,00	9 272,73	26 727,27	0,00	0,00	0,00	1 090,91	25 636,36
	820000	Wirtschaftshöfe	73 520,00	0,00	73 520,00	0,00	0,00	0,00	0,00	73 520,00
	840000	Grundbesitz	1 152 549,88	0,00	1 152 549,88	77 562,53	0,00	0,00	0,00	1 230 112,41
	846000	Wohn- und Geschäftsgebäude	81 340,00	0,00	81 340,00	0,00	0,00	0,00	0,00	81 340,00
	849000	Sonstige Liegenschaften Teichhalle Ratschen	85 820,00	0,00	85 820,00	0,00	0,00	0,00	0,00	85 820,00
	853000	Betriebe für die Errichtung und Verwaltung vo	19 820,00	0,00	19 820,00	0,00	0,00	0,00	0,00	19 820,00
	869000	Obstpresse Weixelbaum	7 341,00	0,00	7 341,00	0,00	0,00	0,00	0,00	7 341,00
1022	Gebäude und Bauten		17 236 467,83	7 971 494,78	9 264 973,05	1 081,92	0,00	0,00	339 000,41	8 927 054,56
	010000	Gemeindeamt	884 731,34	221 182,85	663 548,49	0,00	0,00	0,00	17 694,63	645 853,86
	211000	Volksschulen	1 684 880,00	1 098 223,60	586 656,40	0,00	0,00	0,00	33 733,60	552 922,80
	212000	Hauptschulen / Mittelschulen	2 053 450,52	57 040,29	1 996 410,23	0,00	0,00	0,00	57 040,29	1 939 369,94
	240000	Kindergärten	2 201 093,31	291 029,46	1 910 063,85	0,00	0,00	0,00	44 323,14	1 865 740,71
	240100	Kinderbetreuung Weixelbaum	1 652 900,00	991 740,00	661 160,00	0,00	0,00	0,00	33 058,00	628 102,00
	262000	Sport u. außerschulische Leibeserziehung	600 700,00	407 339,85	193 360,15	0,00	0,00	0,00	17 060,37	176 299,78
	265000	Tennisplätze und -hallen	268 400,00	155 672,00	112 728,00	0,00	0,00	0,00	5 368,00	107 360,00
	322000	Maßnahmen zur Förderung der Musikpflege	380 200,00	220 516,00	159 684,00	0,00	0,00	0,00	7 604,00	152 080,00
	360000	Heimtmuseen	28 052,61	280,53	27 772,08	1 081,92	0,00	0,00	582,91	28 271,09
	362000	Denkmalpflege	275 600,00	44 096,00	231 504,00	0,00	0,00	0,00	5 512,00	225 992,00
	369000	Sonstige Einrichtungen und Maßnahme	26 300,00	11 835,00	14 465,00	0,00	0,00	0,00	657,50	13 807,50
	380000	Einrichtungen der Kulturpflege	136 600,00	49 176,00	87 424,00	0,00	0,00	0,00	2 732,00	84 692,00
	390000	Kirchliche Angelegenheiten	17 300,00	1 384,00	15 916,00	0,00	0,00	0,00	346,00	15 570,00
	815000	Park- und Gartenanlagen, Kinderspielplätze	78 747,32	33 407,94	45 339,38	0,00	0,00	0,00	2 386,28	42 953,10
	820000	Wirtschaftshöfe	81 689,61	28 280,33	53 409,28	0,00	0,00	0,00	1 633,79	51 775,49
	821000	Fuhrpark	276 800,00	157 776,00	119 024,00	0,00	0,00	0,00	5 536,00	113 488,00
	849000	Sonstige Liegenschaften Teichhalle Ratschen	1 686 200,00	1 450 132,00	236 068,00	0,00	0,00	0,00	33 724,00	202 344,00

MVAG	Ansatz	Bezeichnung	Anschaffungskosten kum. 31.12.2022	kumulierte Abschreibung	Buchwert 31.12.2022	Zugänge/ + Umbuchungen -	Abgänge/	Wertaufholung+/ Wertminderung-	Abschreibung	Buchwert 31.12.2023
	851000	Betriebe der Abwasserbeseitigung	72 672,83	43 603,71	29 069,12	0,00	0,00	0,00	1 453,46	27 615,66
	853000	Betriebe für die Errichtung und Verwaltung vo	4 349 850,29	2 388 679,22	1 961 171,07	0,00	0,00	0,00	60 544,44	1 900 626,63
	853850	Betriebe für die Errichtung u.Verw. Lehrerwoh	441 600,00	281 400,00	160 200,00	0,00	0,00	0,00	8 010,00	152 190,00
	869000	Obstpresse Weixelbaum	38 700,00	38 700,00	0,00	0,00	0,00	0,00	0,00	0,00
1023	Wasser- und Abwasserbauten und -anlagen		11 458 941,72	5 123 693,40	6 335 248,32	240 710,68	0,00	0,00	258 791,69	6 317 167,31
	850000	Betriebe der Wasserversorgung	2 663 989,01	1 143 498,23	1 520 490,78	105 304,80	0,00	0,00	84 038,62	1 541 756,96
	851000	Betriebe der Abwasserbeseitigung	8 794 952,71	3 980 195,17	4 814 757,54	135 405,88	0,00	0,00	174 753,07	4 775 410,35
1024	Sonderanlagen		688 541,74	204 058,30	484 483,44	61 537,90	0,00	0,00	29 072,34	516 949,00
	211000	Volksschulen	6 849,60	684,96	6 164,64	0,00	0,00	0,00	456,64	5 708,00
	212000	Hauptschulen / Mittelschulen	18 912,00	2 521,60	16 390,40	0,00	0,00	0,00	1 260,80	15 129,60
	240000	Kindergärten	12 866,67	1 286,67	11 580,00	0,00	0,00	0,00	857,78	10 722,22
	262000	Sport u. außerschulische Leibeserziehung	76 807,41	33 962,36	42 845,05	51 336,16	0,00	0,00	4 894,30	89 286,91
	265000	Tennisplätze und -hallen	29 224,44	4 383,66	24 840,78	0,00	0,00	0,00	2 922,44	21 918,34
	771000	Maßnahmen zur Förderung des Fremdenverk	5 853,58	960,54	4 893,04	0,00	0,00	0,00	165,87	4 727,17
	815000	Park- und Gartenanlagen, Kinderspielplätze	37 142,33	6 827,71	30 314,62	0,00	0,00	0,00	1 125,52	29 189,10
	816000	Öffentliche Beleuchtung und öffentl Uhren	455 707,43	146 067,33	309 640,10	9 319,48	0,00	0,00	14 106,15	304 853,43
	850000	Betriebe der Wasserversorgung	3 593,16	3 593,16	0,00	0,00	0,00	0,00	0,00	0,00
	851000	Betriebe der Abwasserbeseitigung	19 941,16	2 688,11	17 253,05	0,00	0,00	0,00	969,55	16 283,50
	852000	Betriebe der Müllbeseitigung	21 643,96	1 082,20	20 561,76	882,26	0,00	0,00	2 313,29	19 130,73
1025	Technische Anlagen, Fahrzeuge und Maschinen		529 209,30	432 490,68	96 718,62	8 687,71	0,00	0,00	36 322,21	69 084,12
	010000	Gemeindeamt	495,00	321,75	173,25	0,00	0,00	0,00	49,50	123,75
	163000	Freiwillige Feuerwehren Hofstätten	0,00	0,00	0,00	0,00	0,00	0,00	0,00	0,00
	163300	Freiwillige Feuerwehr Weixelbaum	0,00	0,00	0,00	0,00	0,00	0,00	0,00	0,00
	163500	Freiwillige Feuerwehr Ratschendorf	0,00	0,00	0,00	0,00	0,00	0,00	0,00	0,00
	211000	Volksschulen	5 540,50	4 427,24	1 113,26	0,00	0,00	0,00	742,17	371,09
	820000	Wirtschaftshöfe	445 248,36	368 930,56	76 317,80	0,00	0,00	0,00	32 007,72	44 310,08
	821000	Fuhrpark	59 300,00	51 382,52	7 917,48	8 687,71	0,00	0,00	1 800,24	14 804,95
	850000	Betriebe der Wasserversorgung	12 560,64	4 396,22	8 164,42	0,00	0,00	0,00	1 256,06	6 908,36
	851000	Betriebe der Abwasserbeseitigung	6 064,80	3 032,39	3 032,41	0,00	0,00	0,00	466,52	2 565,89
1026	Amts-, Betriebs- und Geschäftsausstattung		553 316,28	416 548,74	136 767,54	20 344,02	0,00	0,00	38 042,27	119 069,29
	010000	Gemeindeamt	217 448,37	174 423,88	43 024,49	0,00	0,00	0,00	8 809,58	34 214,91
	163200	Freiwillige Feuerwehr Spitz	0,00	0,00	0,00	0,00	0,00	0,00	0,00	0,00
	211000	Volksschulen	95 262,54	67 753,66	27 508,88	9 426,42	0,00	0,00	10 113,28	26 822,02
	212000	Hauptschulen / Mittelschulen	24 086,55	8 474,08	15 612,47	0,00	0,00	0,00	7 138,39	8 474,08
	240000	Kindergärten	69 143,99	52 242,60	16 901,39	0,00	0,00	0,00	6 334,31	10 567,08
	240100	Kinderbetreuung Weixelbaum	4 857,23	4 128,64	728,59	0,00	0,00	0,00	485,73	242,86
	519100	Sonstige Einrichtungen und Maßnahmen	14 517,60	725,88	13 791,72	10 917,60	0,00	0,00	2 600,98	22 108,34
	849000	Sonstige Liegenschaften Teichhalle Ratschen	128 000,00	108 800,00	19 200,00	0,00	0,00	0,00	2 560,00	16 640,00

MVAG	Ansatz	Bezeichnung	Anschaffungskosten kum. 31.12.2022	kumulierte Abschreibung	Buchwert 31.12.2022	Zugänge/ + Umbuchungen -	Abgänge/ -	Wertaufholung+/ Wertminderung-	Abschreibung	Buchwert 31.12.2023
1027	Kulturgüter		399 200,00	161 996,95	237 203,05	0,00	0,00	0,00	11 715,14	225 487,91
	390000	Kirchliche Angelegenheiten	399 200,00	161 996,95	237 203,05	0,00	0,00	0,00	11 715,14	225 487,91
1028	Geleistete Anzahlungen für Anlagen und Anlagen in Bau		0,00	0,00	0,00	61 162,99	61 162,99	0,00	0,00	0,00
	612050	Gehsteig Ratschendorf Schildhofweg	0,00	0,00	0,00	61 162,99	61 162,99	0,00	0,00	0,00
		Summe Aktiva	58 996 742,29	28 884 280,65	30 112 461,64	727 003,20	61 162,99	0,00	1 555 346,83	29 222 955,02
1311	Investitionszuschüsse von Trägern öffentlichen Rechts		-4 393 451,10	-1 537 547,98	-2 855 903,12	-18 353,24	266 618,85	0,00	-139 808,50	-3 001 066,71
	211000	Volksschulen	-20 688,50	-3 482,98	-17 205,52	0,00	0,00	0,00	-1 954,58	-15 250,94
	212000	Hauptschulen / Mittelschulen	-518 611,81	-15 917,69	-502 694,12	0,00	2 028,00	0,00	-15 520,91	-489 201,21
	240000	Kindergärten	-110 474,38	-6 353,43	-104 120,95	0,00	1 445,78	0,00	-3 037,31	-102 529,42
	262000	Sport u. außerschulische Leibeserziehung	0,00	0,00	0,00	0,00	26 500,00	0,00	-1 325,00	-25 175,00
	360000	Heimattmuseen	-18 219,38	-184,03	-18 035,35	0,00	3 643,87	0,00	-405,63	-21 273,59
	390000	Kirchliche Angelegenheiten	0,00	0,00	0,00	0,00	28 125,00	0,00	-28 125,00	0,00
	612000	Gemeindestraßen	-359 966,49	-31 955,08	-328 011,41	-18 353,24	192 676,20	0,00	-18 518,76	-520 522,09
	850000	Betriebe der Wasserversorgung	-277 914,07	-143 115,02	-134 799,05	0,00	3 600,00	0,00	-8 530,72	-129 868,33
	851000	Betriebe der Abwasserbeseitigung	-3 087 576,47	-1 336 539,75	-1 751 036,72	0,00	5 600,00	0,00	-62 223,92	-1 694 412,80
	852000	Betriebe der Müllbeseitigung	0,00	0,00	0,00	0,00	3 000,00	0,00	-166,67	-2 833,33
1313	Investitionszuschüsse von Übrigen		-2 858 978,79	-1 182 806,82	-1 676 171,97	0,00	63 379,10	0,00	-68 216,23	-1 671 334,84
	850000	Betriebe der Wasserversorgung	-1 005 916,60	-383 966,52	-621 950,08	0,00	41 254,58	0,00	-31 102,39	-632 102,27
	851000	Betriebe der Abwasserbeseitigung	-1 853 062,19	-798 840,30	-1 054 221,89	0,00	22 124,52	0,00	-37 113,84	-1 039 232,57
		Summe Passiva	-7 252 429,89	-2 720 354,80	-4 532 075,09	-18 353,24	329 997,95	0,00	-208 024,73	-4 672 401,55
		Saldo Aktiva/Passiva	51 744 312,40	26 163 925,85	25 580 386,55	708 649,96	391 160,94	0,00	1 347 322,10	24 550 553,47

Liste der nicht bewerteten Kulturgüter (Anlage 6h)

Art	Bezeichnung	Standort	Anzahl (bei Sammlungen)
-----	-------------	----------	-------------------------

Leasingspiegel (Anlage 6i)

Finanzierungsleasing

Ansatz- oder Projektbezeichnung	Anschaffungskosten	Buchwert 31.12.2022	Buchwert 31.12.2023	Summe ausstehender Mindestleasing- zahlungen	Laufzeit	Restlaufzeit in Jahren
Leasing Led Lampen (Ende 2022) Leasing Led Lampen (Ende 2022) Leasing Led Lampen (Ende 2022) (816000)	47 931,26	857,76	0,00	0,00	01.02.2013 - 31.12.2023	0,00
Summe	47 931,26	857,76	0,00	0,00		

Wirtschaftliche Unternehmungen, Betriebe, betriebsähnliche Einrichtungen gem. § 1 Abs. 2

Summe	0,00	0,00	0,00	0,00		
--------------	-------------	-------------	-------------	-------------	--	--

Operating Leasing

Ansatz- oder Projektbezeichnung	Laufzeit Grundmietzeit in Jahren	Gesamtkosten	Einmalkaution	Leasingentgelt (ohne laufender Kaution)	Laufende Kaution	Restlaufzeit in Jahren	Kumulierte Restzahlungen
Summe		0,00	0,00	0,00	0,00		0,00

Wirtschaftliche Unternehmungen, Betriebe, betriebsähnliche Einrichtungen gem. § 1 Abs. 2

Summe		0,00	0,00	0,00	0,00		0,00
--------------	--	-------------	-------------	-------------	-------------	--	-------------

Nachweis über unmittelbare Beteiligungen
der Gebietskörperschaft (Anlage 6j)

Gemeinde Ratschendorf KG

Name der Einheit	Gemeinde Ratschendorf KG
Firmenbuch-Nr.	230046d
Beteiligungsart	Verbunden
Stamm-/Grundkapital	0,00
Anteil der Gebietskörperschaft in %	100,000
Buchwert der Beteiligung(t)	563 722,86
Geschäftsjahr	01.01.2022 bis 31.12.2202
Eigenkapital / geschätztes Nettovermögen 31.12.2022	550 884,12
Eigenkapital / geschätztes Nettovermögen 31.12.2023	563 772,86
Bilanzsumme	1 345 391,81
Finanzverbindlichkeiten	0,00
Jahresüberschuss/Jahresfehlbetrag	0,00
Gewinnausschüttungen an die Gebietskörperschaft	0,00
Klassifikation gem. ESVG	Öffentlich kontrollierte nichtfinanzielle Kapitalgesellschaften (Inland)
Konzernabschluss	Nein

Nachweis über mittelbare Beteiligungen
der Gebietskörperschaft (Anlage 6k)

Nachweis über verwaltete Einrichtungen (Anlage 6I)

Anstalten/ Stiftungen/Fonds/Bezeichnung/Name	Guthaben bei Kreditinstituten per 31.12.2023	Forderungen aus Darlehen per 31.12.2023	Verbindlichkeiten gegenüber Kreditinstituten per 31.12.2023	Geschätztes Nettovermögen per 31.12.2022	Geschätztes Nettovermögen per 31.12.2023	Landes-/ Gemeindebeitrag
---	---	--	--	---	---	-------------------------------------

Nachweis über aktive Finanzinstrumente (Anlage 6m)

Kategorie	Buchwert Stand 31.12.2023	Wechselkurs- differenzen	beizulegender Zeitwert	durchschn. Nominal- verzinsung in %	durchschnittliche Rendite in %	durchschnittliche RLZ in Jahren
bis zur Endfälligkeit gehalten	0,00					
in heimischer Währung	0,00					
in fremder Währung	0,00					
zur Veräußerung verfügbar	0,00					
in heimischer Währung	0,00					
in fremder Währung	0,00					
Partizipations- und Hybridkapital	0,00					
Partizipationskapital	0,00					
Hybridkapital	0,00					
Summe	0,00					

Einzelnachweis über aktive Finanzinstrumente (Anlage 6n)

Wertpapierbezeichnung	Währung	Stand bei Anschaffung in Euro	Buchwert 31.12.2022 in Euro	Zugang in Euro	Abgang in Euro	Buchwert 31.12.2023 in Euro	Wechsel- kurs bei Anschaffung	Wechsel- kurs 31.12.2022	Wechsel- kurs 31.12.2023	Buchwert bei Anschaffung in Fremdwährung	Buchwert 31.12.2022 in Fremdwährung	Stand 31.12.2023 in Fremdwährung
bis zur Endfälligkeit gehalten		0,00	0,00	0,00	0,00	0,00						
in heimischer Währung		0,00	0,00	0,00	0,00	0,00						
in fremder Währung		0,00	0,00	0,00	0,00	0,00						
zur Veräußerung verfügbar		0,00	0,00	0,00	0,00	0,00						
in heimischer Währung		0,00	0,00	0,00	0,00	0,00						
in fremder Währung		0,00	0,00	0,00	0,00	0,00						
Partizipations- und Hybridkapital		0,00	0,00	0,00	0,00	0,00						
Partizipationskapital		0,00	0,00	0,00	0,00	0,00						
Hybridkapital		0,00	0,00	0,00	0,00	0,00						
Summe		0,00	0,00	0,00	0,00	0,00						

Nachweis über derivative Finanzinstrumente
ohne Grundgeschäft (Anlage 6o)

Art des Geschäftes (z. B. Währungs-/Zinstauschvertrag)	Nominalvolumen	Laufzeit seit	Beizulegender Zeitwert derivativer Finanzinstrumente ohne Grundgeschäft	
			31.12.2022	31.12.2023
Wirtschaftliche Unternehmungen, Betriebe, betriebsähnliche Einrichtungen gem. § 1 Abs. 2				
Summe				

Rückstellungsspiegel (Anlage 6q)

Rückstellung	Stand 31.12.2022	Dotierungen (+)	Verbrauch (-)	Auflösung (-)	Stand 31.12.2023
Kurzfristig	29 778,93	15 609,14	0,00	5 804,69	39 583,38
Rückstellungen für Prozesskosten	0,00	0,00	0,00	0,00	0,00
Rückstellungen für nicht konsumierte Urlaube	29 778,93	15 609,14	0,00	5 804,69	39 583,38
Rückstellungen für ausstehende Rechnungen	0,00	0,00	0,00	0,00	0,00
Sonstige kurzfristige Rückstellungen	0,00	0,00	0,00	0,00	0,00
Langfristig	52 467,49	1 966,52	0,00	6 635,05	47 798,96
Rückstellungen für Abfertigungen	0,00	0,00	0,00	0,00	0,00
Rückstellungen für Jubiläumszuwendungen	52 467,49	1 966,52	0,00	6 635,05	47 798,96
Rückstellungen für Haftungen	0,00	0,00	0,00	0,00	0,00
Rückstellungen für Sanierung von Altlasten	0,00	0,00	0,00	0,00	0,00
Rückstellungen für Pensionen (Säule I)	0,00	0,00	0,00	0,00	0,00
Sonstige langfristige Rückstellungen	0,00	0,00	0,00	0,00	0,00
Gesamtsumme	82 246,42	17 575,66	0,00	12 439,74	87 382,34

Haftungsnachweis (Anlage 6r)

Teil A - Haftungspositionen relevant iSd Art. 15a Vereinbarung HOG

Bezeichnung der/des Haftungsnehmerin/s oder einer Gruppe gleichartiger Haftungen	Haftungsrahmen	Stand 31.12.2022	Zugänge (+)	Abgänge (-)	Stand 31.12.2023	davon Umklassifizierungen
Untergruppe 1 - Haftungen für Kredit- und Finanzinstitute						
Abwasserverband Mittlerer Gnasbach - Adaptierung VKA Nägelsdorf Adaptierung VKA Nägelsdorf	11 503,00	4 090,52	0,00	514,14	3 576,38	
Gemeinde Deutsch Goritz Orts- und Infrastrukturentwicklungs-Kommanditgesellschaft - Gemeinde Deutsch Goritz KG Haftung (Ende 2034)	1 371 350,00	0,00	0,00	0,00	0,00	
Raiffeisenbank Mureck eGen - Gde. Ratschendorf Orts- u. Infrastruktur KG Haftung Errichtung Bauhof und Rüsthaus Ende 2030	210 000,00	90 763,13	0,00	40 818,10	49 945,03	
Zwischensumme - Untergruppe 1	1 592 853,00	94 853,65	0,00	41 332,24	53 521,41	
Untergruppe 2 - Grundbücherlich besicherte Haftungen von Wohnbau-Darlehen						
Zwischensumme - Untergruppe 2	0,00	0,00	0,00	0,00	0,00	
Untergruppe 3 - Sonstige Wirtschaftshaftungen						
Zwischensumme - Untergruppe 3	0,00	0,00	0,00	0,00	0,00	
Summe A	1 592 853,00	94 853,65	0,00	41 332,24	53 521,41	
Haftung der staatlichen, außerbudgetären Einheiten gem. ESVG iSd Art. 15a Vereinbarung HOG						
Untergruppe 1 - Haftungen für Kredit- und Finanzinstitute						
Zwischensumme - Untergruppe 1	0,00	0,00	0,00	0,00	0,00	
Untergruppe 2 - Grundbücherlich besicherte Haftungen von Wohnbau-Darlehen						
Zwischensumme - Untergruppe 2	0,00	0,00	0,00	0,00	0,00	
Untergruppe 3 - Sonstige Wirtschaftshaftungen						
Zwischensumme - Untergruppe 3	0,00	0,00	0,00	0,00	0,00	
Summe B	0,00	0,00	0,00	0,00	0,00	
Gesamtsumme	1 592 853,00	94 853,65	0,00	41 332,24	53 521,41	

Teil B - Haftungspositionen nicht relevant iSd Art. 15a Vereinbarung HOG

Bezeichnung der/des Haftungsnehmerin/s oder einer Gruppe gleichartiger Haftungen	Haftungsrahmen	Stand 31.12.2022	Zugänge (+)	Abgänge (-)	Stand 31.12.2023	davon Umklassifizierungen
Untergruppe 1 - Haftungen für Kredit- und Finanzinstitute						
Zwischensumme - Untergruppe 1	0,00	0,00	0,00	0,00	0,00	
Untergruppe 2 - Grundbücherlich besicherte Haftungen von Wohnbau-Darlehen						
Zwischensumme - Untergruppe 2	0,00	0,00	0,00	0,00	0,00	
Untergruppe 3 - Sonstige Wirtschaftshaftungen						
Zwischensumme - Untergruppe 3	0,00	0,00	0,00	0,00	0,00	
Gesamtsumme	0,00	0,00	0,00	0,00	0,00	
Gesamtsumme Haftungen (Teil A + Teil B)	1 592 853,00	94 853,65	0,00	41 332,24	53 521,41	

Einzelnachweis über die nicht voranschlagswirksame Gebarung
gemäß § 12 (Anlage 6t)

Einzelnachweis der vermögenswirksamen Bestandskonten

Konto	Kontenbezeichnung	Stand 31.12.2022	Umsatz Soll	Umsatz Haben	Stand 31.12.2023
Veränderung der nicht voranschlagswirksamen Forderungen					
270000	Finanzamt Vorsteuerbeträge (nicht voranschlagswirksame Gebarung)	27 888,08	146 333,32	149 246,66	24 974,74
279000	Sonstige für Dritte geleistete Vorschüsse (nicht voranschlagswirksame Gebarung)	2 373,14	12 545,43	11 282,90	3 635,67
287000	Sonstige kurzfristige Forderungen (nicht voranschlagswirksame Gebarung)	0,00	12 948,34	0,01	12 948,33
	Summe	30 261,22	171 827,09	160 529,57	41 558,74
Veränderung der nicht voranschlagswirksamen Verbindlichkeiten					
360000	Umsatzsteuer (nicht voranschlagswirksame Gebarung)	19 372,16	120 251,00	119 594,69	18 715,85
361000	Erläge von/für Dienststellen der Gebietskörperschaften (nicht voranschlagswirksame Gebarung)	1 327,30	5 693,70	5 994,40	1 628,00
362000	Gehaltsabzugsgebarungen (nicht voranschlagswirksame Gebarung)	10 707,39	357 043,17	357 004,83	10 669,05
363000	Einbehaltungen und Überzahlungen von Dritten (nicht voranschlagswirksame Gebarung)	1 932,78	50 959,76	51 027,51	2 000,53
369000	Sonstige Erläge (nicht voranschlagswirksame Gebarung)	45 939,44	491 504,17	495 781,65	50 216,92
379000	Sonstige Verbindlichkeiten (nicht voranschlagswirksame Gebarung)	0,00	676 287,17	676 296,67	9,50
	Summe	79 279,07	1 701 738,97	1 705 699,75	83 239,85

Einzelnachweis der finanzierungswirksamen Vorschuss- und Verwahrgeldkonten

(inkl. anteiliger Kundenforderungen und Lieferantenverbindlichkeiten)

Konto	Kontenbezeichnung	Stand 31.12.2022	Umsatz Soll	Umsatz Haben	Stand 31.12.2023
Veränderung der nicht voranschlagswirksamen Forderungen					
270000	Finanzamt - Vorsteuerbeträge	27 888,08	149 246,66	146 333,32	24 974,74
279100	Sonstige Vorschüsse (Allianzversicherung)	0,00	8 909,76	9 176,41	266,65
279900	Sonstige für Dritte geleistete Vorschüsse Forderungen ÖWGes	2 373,14	2 373,14	0,00	0,00
279910	Sonstige für Dritte geleistete Vorschüsse (nicht voranschlagswii	0,00	0,00	2 452,00	2 452,00
279920	Sonstige für Dritte geleistete Vorschüsse (nicht voranschlagswii	0,00	0,00	917,02	917,02
287000	Sonst. Ford., an das Finanzamt (UST Forderungen an das Fina	0,00	0,01	12 948,34	12 948,33
	Summe	30 261,22	160 529,57	171 827,09	41 558,74

Einzelnachweis der finanzierungswirksamen Vorschuss- und Verwahrgeldkonten

(inkl. anteiliger Kundenforderungen und Lieferantenverbindlichkeiten)

Konto	Kontenbezeichnung	Stand 31.12.2022	Umsatz Soll	Umsatz Haben	Stand 31.12.2023
Veränderung der nicht voranschlagswirksamen Verbindlichkeiten					
360000	Verb./Steuern Ust. Evidenz (10%,13% u. 20%)	9 401,32	107 800,86	117 659,90	-457,72
360400	Fremdenverkehrsabgabe - Landesanteil	830,80	2 661,20	2 591,10	900,90
360410	Verbindl./Steuern FVA abzuliefern a FVA Abzuliefern an Tourisi	2 789,80	2 824,30	0,00	5 614,10
361000	Einbehaltungen und Überzahlungen Bundesstempl 1/4 jährl.Fin	1 079,60	6 099,10	5 693,70	1 485,00
362000	Gehaltsabzugsgebarungen Lohnsteuer Lohnsteuer	5 424,98	61 897,88	62 900,67	4 422,19
362100	Gehaltsabzugsgeb. Krankenvers. Beam Krankenversicherung -	0,00	207 466,15	207 098,17	367,98
362200	Gehaltsabzugsgeb. SV f. VB u. sonst SV für VB und sonstige B	4 513,90	70 832,70	70 249,00	5 097,60
362300	Gehaltsabzugsgeb. Pensionsbeitr. Be Pensionsbeiträge - Bearr	0,00	696,66	696,66	0,00
362310	Gehaltsabzugsgeb. Pensionsbeitr. Bg Pensionsbeiträge - Bürge	0,00	12 605,16	12 605,16	0,00
362600	Gehaltsabzugsgeb. Betriebsratsumlage Betriebsratsumlage	593,51	1 231,28	1 193,51	631,28
362930	Pensionsvorsorge von Bediensteten	175,00	2 275,00	2 300,00	150,00
363000	Einbehaltungen und Überzahlungen von Dritten (nicht voransch	0,00	25 293,09	25 293,09	0,00
363100	Einbehaltungen und Überzahlungen von Dritten-Dienstgeberbei	1 932,78	25 734,42	25 666,67	2 000,53
369000	Einbehaltungen und Überzahlungen vo Dritten, Fundgelder	527,66	0,00	527,66	0,00
369100	Einbehaltungen und Überzahlungen Barverkauf Gutscheinkontc	29 906,27	54 982,78	51 803,26	33 085,79
369102	Kautionen Gemeindewohnhäuser Ratschendorf	5 485,71	0,38	500,00	4 986,09
369104	Kaution Ratschendorf 51/4	305,03	675,02	0,00	980,05
369107	Kaution Bauer Roland	544,58	0,04	0,00	544,62
369108	Kaution Ratschendorf 163/4	400,08	411,03	400,00	411,11
369109	Kaution Ratschendorf 51/2	500,09	0,04	0,00	500,13
369110	Kaution Ratschendorf 209/2	535,01	0,03	295,20	239,84
369111	Kaution Ratschendorf 163/2	634,01	744,04	490,62	887,43
369123	Sonstige Erläge (nicht voranschlagswirksame Gebarung) ÖWG	0,00	12 112,43	3 530,57	8 581,86
369130	Einbehaltungen Ausgangsrechnung Gutscheilverrechnung	0,00	660,00	660,00	0,00
369500	Bestandserlagerung Bankkonten	0,00	412 429,03	412 429,03	0,00
369750	Sonstige Erläge (nicht voranschlagswirksame Gebarung) ÖWG	0,00	5 009,89	5 009,89	0,00
369950	Einbehaltungen und Überzahlungen vo Verwahrgelder Jagdpac	7 101,00	8 756,94	15 857,94	0,00
379099	Gehaltsverrechnungskonto	0,00	676 296,67	676 287,17	9,50
Summe		72 681,13	1 699 496,12	1 701 738,97	70 438,28

Personaldaten iSd ÖStp (Anlage 4)

Gruppe 1 - gesamt	Dienstverhältnis zu Gemeinde, dienstleistend in einer Dienststelle, bezahlt aus dem Budget		Personalaufwendungen, Aktive, betriebsmäßige Darstellung exklusive Ausgliederungen				
	Köpfe	VBÄ	davon melden Gemeinden optional				gesamt
Bezüge (L und G: Unterklasse 50-55)			Nebengebühren (L und G: Gruppen 564-569)	Dienstgeberbeiträge (L und G: Unterklasse 58)	Weitere Aufwendungen	Kontenklasse 5	
BeamtInnen	0,00	0,00	8 986,01				
Vertragsbedienstete	36,00	21,65	745 852,53				
KV-Bedienstete (Kollektivvertrag)	0,00	0,00	3 263,80				
Summe	36,00	21,65	758 102,34	25 778,71	252 455,06	20 903,66	1 057 239,77
darunter (Teilmengen der Gruppe 1)							
MusikschullehrerInnen	0,00	0,00					
KindergärtnerInnen und	11,00	9,00					
Bedienstete nicht-ausgliederter Krankenanstalten	0,00	0,00					
Gruppe 1a - Ausbildungsverhältnisse (insb. Lehrlinge)							
	0,00						

Gruppe 2 - gesamt	Dienstverhältnis zur Gemeinde, dienstleistend bei sonstigem Rechtsträger, bezahlt aus dem Budget		Personalaufwendungen, Aktive, Ausgliederter				
	Köpfe	VBÄ	davon melden Gemeinden optional				gesamt
Bezüge (L und G: Unterklasse 50-55)			Nebengebühren (L und G: Gruppen 564-569)	Dienstgeberbeiträge (L und G: Unterklasse 58)	Weitere Aufwendungen	Kontenklasse 5	
BeamtInnen	0,00	0,00					
Vertragsbedienstete	0,00	0,00					
Summe	0,00	0,00					

BeamtInnen-PensionistInnen zum 31.12.2023			
	Anzahl	Ø-Pensions- höhe / Mt. ¹⁾	
RuhegenussbezieherInnen	0,0	0,0	
Hinterbliebene ²⁾	0,0	0,0	
Neue RuhegenussbezieherInnen im Bezugsjahr 2023			
	Anzahl	Ø-Pensions- antrittsalter	Ø-Pensions- höhe / Mt. ¹⁾
Alterspension ³⁾	0,0	0,0	0,0
Dienstunfähigkeit ⁴⁾	0,0	0,0	0,0
vorzeitige Pensionierung mit Abschlag ⁵⁾	0,0	0,0	0,0
vorzeitige Pensionierung ohne Abschlag ⁶⁾	0,0	0,0	0,0
Pensionierungen gesamt	0,0	0,0	0,0
<p>1) Durchschnittspension im Dezember laut Personalstatistik-Festlegungen ohne Sonderzahlungen, ohne Pflegegeld und ohne sonstige Transferleistungen; brutto</p> <p>2) Witwen-, Witwer-, Waisenversorgungsbezüge und vergleichbare Leistungen</p> <p>3) Ruhebezüge aufgrund einer Ruhestandsversetzung durch Erklärung iSd § 15 iVm § 236c Abs. 1 BDG 1979, eines Übertritts in den Ruhestand oder einer vergleichbaren Regelung</p> <p>4) Ruhebezüge aufgrund einer Ruhestandsversetzung wegen dauernder Dienstunfähigkeit</p> <p>5) Ruhebezüge aufgrund einer Ruhestandsversetzung vor dem Mindestalter für eine Ruhestandsversetzung durch Erklärung iSd Z 3, die eine Minderung der Bemessungsgrundlage bewirkt (z.B. § 207n BDG 1979)</p> <p>6) Ruhebezüge aufgrund einer Ruhestandsversetzung vor dem Mindestalter für eine Ruhestandsversetzung durch Erklärung iSd Z 3, die keine Minderung der Bemessungsgrundlage bewirkt (z.B. § 207n BDG 1979)</p>			
Pensionsausgaben für das Bezugsjahr 2023			
Summe	0,00		

Nachweis über Personalaufwand

Gruppe	Abschnitt	Ansatz	Beamte der Verwaltung 500000 - 500999	Vertragsbedienstete I 510000 - 510999	Vertragsbedienstete II 511000 - 511999	Angestellte ganzjährig beschäftigt 520000 - 520999	Angestellte nicht ganzjährig beschäftigt 522000 - 522999	Arbeiter nicht ganzjährig beschäftigt 523000 - 523999	Nebengebühren und Geldaushilfen 560000 - 569999	DGB für Finanzamt (FLAB) 580000 - 580999	Leistungen aus der Selbstträgerschaft 582000 - 582999	Freiwillige Sozialleistungen 590000 - 590999	Gesamtsumme
0	01	010000 Gemeindeamt	8.986,01	166.795,23	8.795,52				23.881,85	6.605,22	49.408,28	783,00	265.255,11
		Summe Gruppe 0	8.986,01	166.795,23	8.795,52				23.881,85	6.605,22	49.408,28	783,00	265.255,11
2	21	211000 Volksschulen		3.270,93	26.043,67					854,94	8.135,99	40,00	38.345,53
		212000 Hauptschulen / Mittelschulen		4.243,20	41.719,53			1.429,05		1.381,97	14.008,10	249,00	63.030,85
	24	240000 Kindergärten		262.389,99	33.780,36		535,50			10.985,68	93.916,89	1.450,00	403.058,42
		240100 Kinderbetreuung Weixelbaum										160,00	160,00
		Summe Gruppe 2		269.904,12	101.543,56		535,50	1.429,05		13.222,59	116.060,98	1.899,00	504.594,80
3	36	360000 Heimatmuseen						285,79			11,02		296,81
		363000 Altstadterhaltung und Ortsbildpflege						666,96			25,80		692,76
		Summe Gruppe 3						952,75			36,82		989,57
5	51	510000 Medizinische Bereichsversorgung			1.188,74					43,95	419,85		1.652,54
		Summe Gruppe 5			1.188,74					43,95	419,85		1.652,54
6	61	612000 Gemeindestraßen			154.653,79	346,50			1.308,38	4.260,98	48.414,78	629,90	209.614,33
		Summe Gruppe 6			154.653,79	346,50			1.308,38	4.260,98	48.414,78	629,90	209.614,33
8	85	850000 Betriebe der Wasserversorgung			14.476,72				327,36	545,49	3.963,60	4,60	19.317,77
		851000 Betriebe der Abwasserbeseitigung			23.766,89				261,12	883,43	6.899,32	6,90	31.817,66
		852000 Betriebe der Müllbeseitigung			4.727,96					172,76	1.517,01	4,60	6.422,33
		Summe Gruppe 8			42.971,57				588,48	1.601,68	12.379,93	16,10	57.557,76
		Summe gesamt	8.986,01	436.699,35	309.153,18	346,50	535,50	2.381,80	25.778,71	25.734,42	226.720,64	3.328,00	1.039.664,11

Beteiligungsbericht gem. § 173 StGHVO

BETEILIGUNGSBERICHT ZUM RECHNUNGSABSCHLUSS 2023

- ▶ Die Gemeinde Ratschendorf Orts- und Infrastrukturentwicklungs-KG fällt als ausgegliederter Rechtsträger unter die Bestimmung gem. § 71 b GemO. Die Gemeinde Deutsch Goritz hat einen Bericht zu stellen, in dem ihre wirtschaftliche und nichtwirtschaftliche Betätigung zu erläutern ist. Dieser Bericht ist jährlich bezogen auf den Rechnungsabschlussstichtag fortzuschreiben und dem Rechnungsabschluss beizufügen.

- ▶ Gemäß § 174 StGHVO hat der Bericht folgende Inhalte aufzuweisen.
 - Abs 1 Ziffer 1 - die Ziele der Beteiligung
 - Abs 1 Ziffer 2 - die Erfüllung des öffentlichen Zwecks
 - Abs 1 Ziffer 3 - die Beteiligungsverhältnisse
 - Abs 1 Ziffer 4 - die Entwicklung der Bilanzen und der Gewinn- und Verlustrechnungen der letzten drei Abschlussstichtage
 - Abs 1 Ziffer 5 - die Leistungen der Beteiligung, bei wesentlichen Beteiligungen mit Hilfe von Kennzahlen
 - Abs 1 Ziffer 6 - die wesentlichen Finanz- und Leistungsbeziehungen der Beteiligungen untereinander und mit der Gemeinde
 - Abs 1 Ziffer 7 - die Zusammensetzung der Organe der Beteiligung
 - Abs 1 Ziffer 8 - die Personalbestand jeder Beteiligung in Köpfen und Vollbeschäftigungsäquivalenten
 - (2) Im Beteiligungsbericht sind die Bilanzen und Gewinn- und Verlustrechnungen der Beteiligungen unter sinngemäßer Verwendung der Anlagen 1e und 1f (Aktiva und Passiva) VRV 2015 abzubilden, beginnend mit dem jüngsten Geschäftsjahr, gefolgt von dem diesem Geschäftsjahr vorangegangenen und vorvorangegangenen Geschäftsjahr sofern für diese bereits eine Bilanz vorliegt. Sollte ein Konzernabschluss vorliegen, ist dieser heranzuziehen, wobei die Angaben zu den, den Konzern bildenden einzelnen Beteiligungen, entfallen.

BETEILIGUNGSBERICHT ZUM RECHNUNGSABSCHLUSS 2023

- ▶ *Das Ziel der Beteiligung ist die Konzipierung und Realisierung einer geordneten Orts- und Infrastrukturentwicklung, insbesondere durch Errichtung eines Gewerbeparks samt den dazugehörigen Aufschließungsarbeiten, den Freiflächen und Parkplätzen sowie die Errichtung, Verwaltung, Erhaltung, und Vermietung des Rüsthauses und Bauhof. Die Inbetriebnahme des Rüsthauses und Bauhofes erfolgt voraussichtlich im September 2011.*
- ▶ *Die Erfüllung des öffentlichen Zwecks ist dadurch gegeben, dass die obengenannte Infrastruktur der Gemeinde Deutsch Goritz in Stand gehalten, erneuert und verwaltet wird.*
- ▶ *Die Gemeinde Deutsch Goritz ist zu 100 % an der Gemeinde Ratschendorf Orts- und Infrastrukturentwicklungs-KG als Komplementär beteiligt. Kommanditist ist Gerhard Kaufmann.*
- ▶ *Entwicklung der Bilanzen und der Gewinn- und Verlustrechnungen der letzten drei Abschlussstichtage:*
 - *Gewinn- und Verlustrechnung*

Geschäftsjahr	2023 - vorläufig	2022	2021
Erträge	15.306,38	19.837,53	-54.561,98
Personalaufwand sonstiger Aufwand	-19.070,97	-16.371,11	-13.536,49
Jahresergebnis	-3.764,59	3.466,42	-68.098,47
Entnahme von Haushaltsrücklagen Zuweisung von Haushaltsrücklagen Gewinnvortrag/Verlustvortrag aus dem Vorjahr	-75.733,62	-79.200,04	-11.101,57
Bilanzgewinn (+) / Bilanzverlust (-)	-79.498,21	-75.733,62	-79.200,04

BETEILIGUNGSBERICHT ZUM RECHNUNGSABSCHLUSS 2023

▪ Bilanz - Aktiva

Geschäftsjahr	2023 - vorläufig	2022	2021
Immaterielle Vermögensgegenstände			
Sachanlagen	779.996,13	795.938,16	790.000,28
Finanzanlagen			
Vorräte	445.337,17	445.337,17	445.337,17
Forderungen	50.842,44	57.962,27	52.959,72
Kurzfristiges Finanzvermögen			
Kassenbestand, Guthaben bei Kreditinstituten	47.611,84	49.009,73	73.830,48
Rechnungsabgrenzungsposten			
Summe Aktiva	1.323.787,58	1.348.247,33	1.362.127,65

▪ Bilanz - Passiva

Geschäftsjahr	2023 - vorläufig	2022	2021
Eigenmittel			
Eigenkapital	601.954,45	566.152,46	550.884,12
Fremdmittel			
Investitionszuschüsse	664.994,60	685.145,95	705.297,30
Rückstellungen	2.400,00	2.400,00	2.000,00
Verbindlichkeiten	54.438,53	94.548,92	103.946,23
Rechnungsabgrenzungsposten			
Summe Passiva	1.323.787,58	1.348.247,33	1.362.127,65



BETEILIGUNGSBERICHT ZUM RECHNUNGSABSCHLUSS 2023

▶ Die Leistung der Gemeinde Ratschendorf Orts- und Infrastrukturentwicklungs-KG umfasst im wesentlichen die Verwaltung und die Vermietung der Objekte an die Gemeinde Deutsch Goritz. Im Jahr 2023 wurden aus der Vermietungstätigkeit Umsatzerlöse iHv EUR 15.306,38 lukriert.

Geschäftsjahr	2023 - vorläufig	2022	2021
Nettovermögensquote	45%	42%	40%
Verschuldungsgrad	9%	17%	19%

▶ Die Finanz- und Leistungsbeziehung zwischen der Gemeinde Deutsch Goritz und der Gemeinde Ratschendorf Orts- und Infrastrukturentwicklungs-KG besteht in der Vermietung der Objekte von der Gemeinde Ratschendorf Orts- und Infrastrukturentwicklungs-KG an die Gemeinde Deutsch Goritz. Zur Finanzierung der Gemeinde Ratschendorf Orts- und Infrastrukturentwicklungs-KG leistet die Gemeinde Deutsch Goritz Folgendes:

- Kapitaltransferzahlungen im Jahr 2023: EUR 26.500,00
- Stand der vom Land Steiermark gewährten Darlehen per 31.12.2023: EUR 0,00

▶ Die Geschäftsführung wird durch den Komplementär, die Gemeinde Deutsch Goritz, vertreten durch den Bürgermeister David Tischler, wahrgenommen. Als weiteres Organ fungiert der Beirat. Dieser setzt sich aus Mitgliedern des Gemeinderates zusammen. Ihm obliegen die im Gesellschaftsvertrag festgelegten Aufgaben.

▶ Die Gemeinde Ratschendorf Orts- und Infrastrukturentwicklungs-KG beschäftigt keine Mitarbeiter.



Rechnungsabschlüsse von Eigenbetrieben
der Gemeinde ohne deren Anlagen

JAHRESABSCHLUSS
zum 31.12.2022
der

**Gemeinde Ratschendorf Orts-
und Infrastrukturentwicklungs-KG**
8483 Deutsch Goritz
Deutsch Goritz 16/1

BDO Steiermark GmbH Wirtschaftsprüfungs-
und Steuerberatungsgesellschaft
Schubertstraße 62
8010 Graz
LGZ Graz 256857g
<https://www.bdo.at/de-at/standorte/graz>

1. Erstellungsbericht.....	1
2. Bilanz zum 31. Dezember 2022	2
3. Gewinn- und Verlustrechnung für 1. Jänner 2022 bis 31. Dezember 2022	3
4. Anlagenspiegel zum 31. Dezember 2022	4
5. Rechtliche Verhältnisse	5
6. Bilanz zum 31. Dezember 2022	6 - 7
7. Gewinn- und Verlustrechnung für 1. Jänner 2022 bis 31. Dezember 2022	8 - 9
8. Allgemeine Auftragsbedingungen für Wirtschaftstreuhänder (AAB)	10 - 14
Beilagen:	
Umsatzsteuererklärung mit Beilagen	1

**Bericht über die Erstellung des Jahresabschlusses der
Gemeinde Ratschendorf Orts-und Infrastrukturentwicklungs-KG**

zum 31.12.2022

Wir haben auftragsgemäß den nachstehenden Jahresabschluss der Gemeinde Ratschendorf Orts- und Infrastrukturentwicklungs-KG zum 31.12.2022 - bestehend aus Bilanz und Gewinn- und Verlustrechnung - auf Grundlage der Buchführung und des Inventars sowie der Vorgaben zu den anzuwendenden Bilanzierungs- und Bewertungsmethoden erstellt.

Grundlage für die Erstellung des Abschlusses waren die von uns durchgeführte Buchhaltung und die uns darüber hinaus vorgelegten Belege, Bücher und Bestandsnachweise, die wir auftragsgemäß nicht auf Ordnungsmäßigkeit oder Plausibilität geprüft haben, sowie die uns erteilten Auskünfte. Die Buchführung sowie die Aufstellung des Inventars und des Jahresabschlusses nach UGB und den ergänzenden Bestimmungen des Gesellschaftsvertrages / der Satzung liegen in Ihrer Verantwortung.

Wir haben weder eine Abschlussprüfung noch eine prüferische Durchsicht des Abschlusses noch eine sonstige Prüfung oder vereinbarte Untersuchungshandlungen vorgenommen und geben demzufolge keine Zusicherung (Bestätigung) zum Abschluss.

Sie sind sowohl für die Richtigkeit als auch für die Vollständigkeit der uns zur Verfügung gestellten Unterlagen und Auskünfte verantwortlich, auch gegenüber den Nutzern des von uns erstellten Abschlusses. Wir verweisen in diesem Zusammenhang auf die auf unser Verlangen von Ihnen unterschriebene Vollständigkeitserklärung.

Der Erstellungsauftrag wurde unter Beachtung des Fachgutachtens KFS/RL 26 „Grundsätze für die Erstellung von Abschlüssen“ durchgeführt. Für den Erstellungsauftrag gelten die Allgemeinen Auftragsbedingungen (AAB) für Wirtschaftstreuhandberufe der Kammer der Steuerberater und Wirtschaftsprüfer (KSW) in der Fassung vom 18. April 2018.

Eine Weitergabe des von uns erstellten Abschlusses an Dritte darf nur unter Beigabe des Erstellungsberichts erfolgen.

Im Falle der Weitergabe des von uns erstellten Abschlusses an Dritte gelten die in Punkt 7. der aktuell gültigen AAB für Wirtschaftstreuhandberufe der KSW enthaltenen Ausführungen zur Haftung auch gegenüber Dritten.

BDO Steiermark GmbH Wirtschaftsprüfungs-
und Steuerberatungsgesellschaft
Schubertstraße 62, 8010 Graz

Mag. (FH) Petra Simonis-Ehtreiber
Teamleiter

Aktiva	31.12.2022 EUR	31.12.2021 EUR	Passiva	31.12.2022 EUR	31.12.2021 EUR
A. Anlagevermögen			A. Eigenkapital		
I. Sachanlagen			I. Komplementärkapital		
1. Grundstücke und Bauten	690.655,97	707.455,45	1. Variables Kapital	566.152,46	550.884,12
2. andere Anlagen, Betriebs- und Geschäftsausstattung	3.463,28	4.693,35	II. Kommanditkapital		
3. Anlagen in Bau	<u>101.818,91</u>	<u>77.851,48</u>	1. Kommanditkapital (1. Gesellschafter)	<u>0,00</u>	<u>0,00</u>
	<u>795.938,16</u>	<u>790.000,28</u>		<u>566.152,46</u>	<u>550.884,12</u>
B. Umlaufvermögen			B. Investitionszuschüsse	685.145,95	705.297,30
I. Vorräte			C. Rückstellungen		
1. unfertige Erzeugnisse	445.337,17	445.337,17	1. sonstige Rückstellungen	2.400,00	2.000,00
II. Forderungen und sonstige Vermögensgegenstände			D. Verbindlichkeiten		
1. Forderungen aus Lieferungen und Leistungen	6.893,36	1.540,00	1. Verbindlichkeiten gegenüber Kreditinstituten	90.763,13	101.703,79
2. sonstige Forderungen und Vermögensgegenstände	<u>51.068,91</u>	<u>51.419,72</u>	2. Verbindlichkeiten aus Lieferungen und Leistungen	3.009,72	2.232,60
	57.962,27	52.959,72	3. sonstige Verbindlichkeiten	776,07	9,84
III. Guthaben bei Kreditinstituten	<u>49.009,73</u>	<u>73.830,48</u>	<i>davon aus Steuern</i>	<u>776,07</u>	<u>9,84</u>
	<u>552.309,17</u>	<u>572.127,37</u>		<u>94.548,92</u>	<u>103.946,23</u>
Summe Aktiva	<u>1.348.247,33</u>	<u>1.362.127,65</u>	Summe Passiva	<u>1.348.247,33</u>	<u>1.362.127,65</u>

Vorschüsse und Kredite für die Mitglieder der Geschäftsführung und Haftungsverhältnisse:
Vorschüsse und Kredite gemäß § 237 Abs. 1 Z 3 UGB wurden nicht gewährt.
Es wurden außerdem weder zugunsten der Geschäftsführung noch im Allgemeinen Haftungsverhältnisse eingegangen.

GEWINN- UND VERLUSTRECHNUNG

Gemeinde Ratschendorf Orts-
und Infrastrukturentwicklungs-KG

01.01.2022 bis 31.12.2022

	2022 EUR	2021 EUR
1. Umsatzerlöse	19.837,53	18.700,12
2. sonstige betriebliche Erträge	0,00	-73.262,10
3. Abschreibungen a) auf Sachanlagen	2.121,80	3.623,87
4. sonstige betriebliche Aufwendungen	-17.637,12	-16.271,64
5. Zwischensumme aus Z 1 bis 4 (Betriebsergebnis)	4.322,21	-67.209,75
6. sonstige Zinsen und ähnliche Erträge	7,30	2,95
7. Zinsen und ähnliche Aufwendungen	-861,26	-890,93
8. Zwischensumme aus Z 6 bis 7 (Finanzergebnis)	-853,96	-887,98
9. Steuern vom Einkommen	-1,83	-0,74
10. Jahresüberschuss/-fehlbetrag	3.466,42	-68.098,47

	Stand	Anschaffungs-/Herstellungskosten			Stand	Stand	kumulierte Abschreibungen			Stand	Buchwerte	
	01.01.2022	Zugänge	Abgänge	Umbuchungen	31.12.2022	01.01.2022	Abschreibungen	Zuschreibungen	Abgänge	31.12.2022	01.01.2022	Stand
	EUR	EUR	EUR	EUR	EUR	EUR	EUR	EUR	EUR	EUR	EUR	EUR
A. Anlagevermögen												
I. Sachanlagen												
1. Grundstücke und Bauten												
210 Bebaute Grundstücke (Grundwert)	43.876,40	0,00	0,00	0,00	43.876,40	0,00	0,00	0,00	0,00	0,00	43.876,40	43.876,40
300 Gebäude Rüsthaus/Bauhof	839.912,99	0,00	0,00	0,00	839.912,99	176.333,94	16.799,48	0,00	0,00	193.133,42	663.579,05	646.779,57
	883.789,39	0,00	0,00	0,00	883.789,39	176.333,94	16.799,48	0,00	0,00	193.133,42	707.455,45	690.655,97
2. andere Anlagen, Betriebs- und Geschäftsausstattung												
440 Maschinen sonstige u. maschin. Anla	10.385,94	0,00	0,00	0,00	10.385,94	6.924,00	692,40	0,00	0,00	7.616,40	3.461,94	2.769,54
660 Andere Betriebs- u. Geschäftsaussta	52.318,22	0,00	0,00	0,00	52.318,22	51.086,81	537,67	0,00	0,00	51.624,48	1.231,41	693,74
	62.704,16	0,00	0,00	0,00	62.704,16	58.010,81	1.230,07	0,00	0,00	59.240,88	4.693,35	3.463,28
3. Anlagen in Bau												
712 RH und Bauhof in Bau/KZ28 k.TR	77.851,48	23.967,43	0,00	0,00	101.818,91	0,00	0,00	0,00	0,00	0,00	77.851,48	101.818,91
SUMME ANLAGENSPIEGEL	1.024.345,03	23.967,43	0,00	0,00	1.048.312,46	234.344,75	18.029,55	0,00	0,00	252.374,30	790.000,28	795.938,16

1. Das Unternehmen **“Gemeinde Ratschendorf Orts- und Infrastrukturentwicklungs-Kommanditgesellschaft“** wurde am 20. Dezember 2002 gegründet und hat seinen Sitz in der politischen Gemeinde Ratschendorf.

Der Gesellschaftsvertrag wurde am 4. Dezember 2002 unterzeichnet.
2. Die **Kommanditgesellschaft** ist im Firmenbuch unter der Nummer FN 230046 d beim Landesgericht für ZRS in Graz eingetragen.
3. Der **Betriebsgegenstand** des Unternehmens ist die Konzipierung und Realisierung einer geordneten Orts- und Infrastrukturentwicklung, insbesondere durch Errichtung eines Gewerbeparks samt den dazugehörigen Aufschließungsarbeiten, den Freiflächen und Parkplätzen, sowie die Errichtung, Verwaltung, Erhaltung und Vermietung des Rüsthauses und Bauhof. Die Inbetriebnahme des Rüsthauses und Bauhofes erfolgt voraussichtlich im September 2011. Die Gemeinde Ratschendorf Orts- und Infrastrukturentwicklungs- Kommanditgesellschaft begründet eine reine vermögensverwaltende Tätigkeit, die keinen Betrieb gewerblicher Art im Sinne des § 2 KStG bei der Komplementärin der Gemeinde Ratschendorf darstellt.
4. Das Wirtschaftsjahr endet stets am 31.12. des jeweiligen Jahres.
5. **Steuerliche Verhältnisse:**

Die Gemeinde Ratschendorf Orts- und Infrastrukturentwicklungs KG wird beim Finanzamt Österreich, Dienststelle Oststeiermark unter der Steuernummer 166/5909, Team 21, geführt.

Die Gewinnermittlung erfolgt gem. § 4 Abs 1 EStG.

Gemeinde Ratschendorf Orts-
und Infrastrukturentwicklungs-KG

BILANZ
zum 31.12.2022

Aktiva	31.12.2022 EUR	31.12.2021 EUR
A. Anlagevermögen		
I. Sachanlagen		
1. Grundstücke und Bauten		
210 Bebaute Grundstücke (Grundwert)	43.876,40	43.876,40
300 Gebäude Rüsthaus/Bauhof	646.779,57	663.579,05
	690.655,97	707.455,45
2. andere Anlagen, Betriebs- und Geschäftsausstattung		
440 Maschinen sonstige u. maschin. Anla	2.769,54	3.461,94
660 Andere Betriebs- u. Geschäftsaussta	693,74	1.231,41
	3.463,28	4.693,35
3. Anlagen in Bau		
712 RH und Bauhof in Bau/KZ28 k. TR	101.818,91	77.851,48
	795.938,16	790.000,28
B. Umlaufvermögen		
I. Vorräte		
1. unfertige Erzeugnisse		
1100 Unbebaute Grundstücke	196.952,12	196.952,12
1101 Aufschließung Gewerbegebiet	166.027,73	166.027,73
1103 Triloc	82.357,32	82.357,32
	445.337,17	445.337,17
II. Forderungen und sonstige Vermögensgegenstände		
1. Forderungen aus Lieferungen und Leistungen		
2000 Forderungen aus Lief. u. Leist. Inl	6.893,36	1.540,00
2. sonstige Forderungen und Vermögensgegenstände		
2501 Noch nicht abziehbare Vorsteuern allgemein	425,90	372,10
2502 Vst.- Evidenz Gewerbesteuer alt	29.421,67	29.421,67
2520 Vst Evidenz Triloc	15.974,44	15.974,44
2521 Vst Evidenz Gewerbegebiet neu	5.028,03	5.028,03
3530 Verrechnung Finanzamt	218,87	623,48
	51.068,91	51.419,72
	57.962,27	52.959,72
III. Guthaben bei Kreditinstituten		
2800 Raiba Mureck Kto. Nr. 5.004.270	49.009,73	73.830,48
	552.309,17	572.127,37
Summe Aktiva	1.348.247,33	1.362.127,65

Gemeinde Ratschendorf Orts-
und Infrastrukturentwicklungs-KG

BILANZ
zum 31.12.2022

	31.12.2022 EUR	31.12.2021 EUR
Passiva		
A. Eigenkapital		
I. Komplementärkapital		
1. Variables Kapital		
9050 Verrechnungskonto Komplementär	952.091,01	940.289,09
9055 Gewinn- /Verlustverr.konto Komplexen	-385.938,55	-389.404,97
	566.152,46	550.884,12
II. Kommanditkapital		
1. Kommanditkapital (1. Gesellschafter)		
Bedungene Einlagen		
9100 Bedungene Einlage Kommanditisten	100,00	100,00
abzüglich nicht eingeforderte ausstehende Einlagen		
9192 Ausstehende Einlagen Kommanditisten	-100,00	-100,00
	0,00	0,00
	566.152,46	550.884,12
B. Investitionszuschüsse		
9691 BZW Bauhof/Feuerwehr	685.145,95	705.297,30
C. Rückstellungen		
1. sonstige Rückstellungen		
3060 Rückstellungen für Rechts- u. Beratu	2.400,00	2.000,00
D. Verbindlichkeiten		
1. Verbindlichkeiten gegenüber Kreditinstituten		
3212 Darlehen Raiba 2-05.004.270	90.763,13	101.703,79
2. Verbindlichkeiten aus Lieferungen und Leistungen		
3300 Verbindl. aus Lieferungen u. Leistu	454,32	0,00
3301 Lieferverbindlichkeiten sonstige	2.555,40	2.232,60
	3.009,72	2.232,60
3. sonstige Verbindlichkeiten		
3515 Finanzamt USt-Zahllast	776,07	9,84
davon aus Steuern		
3515 Finanzamt USt-Zahllast	776,07	9,84
	94.548,92	103.946,23
	1.348.247,33	1.362.127,65

GEWINN- UND VERLUSTRECHNUNG
01.01.2022 bis 31.12.2022

	2022 EUR	2021 EUR
1. Umsatzerlöse		
4850 Mieterträge 20 % Rüsthaus, Bauhof, Freiwillige Feuerwehr	13.361,53	14.035,04
4940 sonstige betriebliche Erträge 20 %	6.476,00	4.665,08
	<u>19.837,53</u>	<u>18.700,12</u>
2. sonstige betriebliche Erträge		
4601 Erlöse aus dem Abgang von Immobilien (+)	0,00	55.260,00
7820 Buchwert abgegangener Anlagen	0,00	-128.522,10
	<u>0,00</u>	<u>-73.262,10</u>
3. Abschreibungen		
a) auf Sachanlagen		
7030 planm. Abschreibung bebauter Grundst	-16.799,48	-16.799,48
7050 planm. Abschr. Betriebs- u. Gesch.a	-1.230,07	-3.479,35
7250 Auflösung Subvent. und Förderungen	20.151,35	23.902,70
	<u>2.121,80</u>	<u>3.623,87</u>
4. sonstige betriebliche Aufwendungen		
Steuern, soweit sie nicht unter Steuern vom Einkommen fallen Grundsteuer	-696,87	-696,87
Aufwand für Instandhaltung, Betriebskosten		
7145 Rauchfangkehrer	-134,15	-169,55
7210 Instandhaltung Gebäude	-1.185,25	-3.092,90
7285 Strom	-480,22	-556,74
7288 Heizaufwand 13%	-5.996,96	-3.052,80
7290 Abfallentsorgung	-149,08	-131,53
7292 Kanal	-775,36	-780,86
7295 Wasser	-527,01	-316,78
	<u>-9.248,03</u>	<u>-8.101,16</u>
Aufwand für Versicherungen		
7700 Sachversicherungen	-1.662,58	-615,10
Rechts- und Beratungsaufwand, Aufwand für Buchführung, Steuerberatung und Wirtschaftsprüfung		
7640 Buchhaltungsaufwand	-764,65	-896,87
7755 Steuerberatung	-2.727,94	-3.595,34
7757 Jahresabschluss	-2.400,00	-2.000,00
7758 Rechtsberatung	0,00	-150,00
	<u>-5.892,59</u>	<u>-6.642,21</u>
Spesen des Geldverkehrs		
7790 Spesen des Geldverkehrs	-137,05	-138,42

GEWINN- UND VERLUSTRECHNUNG

01.01.2022 bis 31.12.2022

Gemeinde Ratschendorf Orts-
und Infrastrukturentwicklungs-KG

	2022 EUR	2021 EUR
diverse betriebliche Aufwendungen		-77,88
7850 Sonstiger betrieblicher Aufwand	0,00	-16.271,64
	-17.637,12	-16.271,64
5. Zwischensumme aus Z 1 bis 4 (Betriebsergebnis)	4.322,21	-67.209,75
6. sonstige Zinsen und ähnliche Erträge		
8100 Zinserträge aus Bankguthaben	7,30	2,95
7. Zinsen und ähnliche Aufwendungen		
8280 Zinsen für Bankkredite, Darlehen	-861,26	-890,93
8. Zwischensumme aus Z 6 bis 7 (Finanzergebnis)	-853,96	-887,98
9. Steuern vom Einkommen		
8540 Kapitalertragsteuer	-1,83	-0,74
10. Jahresüberschuss/-fehlbetrag	3.466,42	-68.098,47

Allgemeine Auftragsbedingungen für Wirtschaftstreuhänderufe (AAB 2018)

Empfohlen vom Vorstand der Kammer der Steuerberater und
Wirtschaftsprüfer zuletzt mit Beschluss vom 18.04.2018

Präambel und Allgemeines

(1) Auftrag im Sinne dieser Bedingungen meint jeden Vertrag über von zur Ausübung eines Wirtschaftstreuhänderufes Berechtigten in Ausübung dieses Berufes zu erbringende Leistungen (sowohl faktische Tätigkeiten als auch die Besorgung oder Durchführung von Rechtsgeschäften oder Rechts-handlungen, jeweils im Rahmen der §§ 2 oder 3 Wirtschafts-treuhänderufsgesetz 2017 (WTrBG 2017). Die Parteien des Auftrages werden in Folge zum einen „Auftragnehmer“, zum anderen „Auftraggeber“ genannt).

(2) Diese Allgemeinen Auftragsbedingungen für Wirtschaftstreuhänderufe gliedern sich in zwei Teile: Die Auftragsbedingungen des I. Teiles gelten für Aufträge, bei denen die Auftragserteilung zum Betrieb des Unternehmens des Auftraggebers (Unternehmer iSd KSchG) gehört. Für Verbraucher-geschäfte gemäß Konsumerschutzgesetz (Bundesgesetz vom 8.3.1979/BGBl Nr.140 in der derzeit gültigen Fassung) gelten sie insoweit der II. Teil keine abweichenden Bestimmungen für diese enthält.

(3) Im Falle der Unwirksamkeit einer einzelnen Bestimmung ist diese durch eine wirksame, die dem angestrebten Ziel möglichst nahe kommt, zu ersetzen.

I.TEIL

1. Umfang und Ausführung des Auftrages

(1) Der Umfang des Auftrages ergibt sich in der Regel aus der schriftlichen Auftragsvereinbarung zwischen Auftraggeber und Auftragnehmer. Fehlt diesbezüglich eine detaillierte schriftliche Auftragsvereinbarung gilt im Zweifel (2)-(4):

(2) Bei Beauftragung mit Steuerberatungsleistungen umfasst die Beratungs-tätigkeit folgende Tätigkeiten:

- a) Ausarbeitung der Jahressteuererklärungen für die Einkommen- oder Körperschaftsteuer sowie Umsatzsteuer und zwar auf Grund der vom Auftraggeber vorzuliegenden oder (bei entsprechender Vereinbarung) vom Auftragnehmer erstellten Jahresabschluss und sonstiger, für die Besteuerung erforderlichen Aufstellungen und Nachweise. Wenn nicht ausdrücklich anders vereinbart, sind die für die Besteuerung erforderlichen Aufstellungen und Nachweise vom Auftraggeber beizubringen.
 - b) Prüfung der Bescheide zu den unter a) genannten Erklärungen.
 - c) Verhandlungen mit den Finanzbehörden im Zusammenhang mit den unter a) und b) genannten Erklärungen und Bescheiden.
 - d) Mitwirkung bei Betriebsprüfungen und Auswertung der Ergebnisse von Betriebsprüfungen hinsichtlich der unter a) genannten Steuern.
 - e) Mitwirkung im Rechtsmittelverfahren hinsichtlich der unter a) genannten Steuern.
- Erhält der Auftragnehmer für die laufende Steuerberatung ein Pauschalhonorar, so sind mangels anderweitiger schriftlicher Vereinbarungen die unter d) und e) genannten Tätigkeiten gesondert zu honorieren.
- (3) Soweit die Ausarbeitung von einer oder mehreren Jahressteuer-erklärungen) zum übernommenen Auftrag zählt, gehört dazu nicht die Überprüfung etwaiger besonderer buchmäßiger Voraussetzungen sowie die Prüfung, ob alle in Betracht kommenden insbesondere umsatzsteuer-rechtlichen Begünstigungen wahrgenommen worden sind, es sei denn, hierüber besteht eine nachweisliche Beauftragung.

(4) Die Verpflichtung zur Erbringung anderer Leistungen gemäß §§ 2 und 3 WTrBG 2017 bedarf jedenfalls nachweislich einer gesonderten Beauftragung.

(5) Vorstehende Absätze (2) bis (4) gelten nicht bei Sachverständigen-tätigkeit.

(6) Es bestehen keinerlei Pflichten des Auftragnehmers zur Leistungs-erbringung, Warnung oder Aufklärung über den Umfang des Auftrages hinaus.

(7) Der Auftragnehmer ist berechtigt, sich zur Durchführung des Auftrages geeigneter Mitarbeiter und sonstiger Erfüllungsgehilfen (Subunternehmer) zu bedienen, als auch sich bei der Durchführung des Auftrages durch einen Berufsbeamteten substituieren zu lassen. Mitarbeiter im Sinne dieser Bedingungen meint alle Personen, die der Auftragnehmer auf regelmäßiger oder dauerhafter Basis bei seiner betrieblichen Tätigkeit unterstützen, unabhängig von der Art der rechtsgeschäftlichen Grundlage.

(8) Der Auftragnehmer hat bei der Erbringung seiner Leistungen aus-schließlich österreichisches Recht zu berücksichtigen, ausländisches Recht ist nur bei ausdrücklicher schriftlicher Vereinbarung zu berücksichtigen.

(9) Ändert sich die Rechtslage nach Abgabe der abschließenden schrift-lichen als auch mündlichen beruflichen Äußerung, so ist der Auftragnehmer nicht verpflichtet, den Auftraggeber auf Änderungen oder sich daraus ergebende Folgen hinzuweisen. Dies gilt auch für in sich abgeschlossene Teile eines Auftrages.

(10) Der Auftraggeber ist verpflichtet dafür Sorge zu tragen, dass die von ihm zur Verfügung gestellten Daten vom Auftragnehmer im Rahmen der Leistungserbringung verarbeitet werden dürfen. Diesbezüglich hat der Auftraggeber insbesondere aber nicht ausschließlich die anwendbaren datenschutz- und arbeitsrechtlichen Bestimmungen zu beachten.

(11) Bringt der Auftragnehmer bei einer Behörde ein Anbringen elektronisch ein, so handelt er – mangels ausdrücklicher gegenseitiger Vereinbarung – lediglich als Bote und stellt dies keine im oder einem einreichend Bevollmächtigten zurechenbare Willens- oder Wissenserklärung dar.

(12) Der Auftraggeber verpflichtet sich, Personen, die während des Auftragsverhältnisses Mitarbeiter des Auftragnehmers sind oder waren, während und binnen eines Jahres nach Beendigung des Auftrags-verhältnisses nicht in seinem Unternehmen oder in einem ihm nahestehenden Unternehmen zu beschäftigen, widrigenfalls er sich zur Bezahlung eines Jahresbezuges des übernommenen Mitarbeiters an den Auftragnehmer verpflichtet.

2. Aufklärungspflicht des Auftraggebers; Vollständigkeitserklärung

(1) Der Auftraggeber hat dafür zu sorgen, dass dem Auftragnehmer auch ohne dessen besondere Aufforderung alle für die Ausführung des Auftrages notwendigen Unterlagen zum vereinbarten Termin und in Ermangelung eines solchen rechtzeitig in geeigneter Form vorgelegt werden und ihm von allen Vorgängen und Umständen Kenntnis gegeben wird, die für die Ausführung des Auftrages von Bedeutung sein können. Dies gilt auch für die Unterlagen, Vorgänge und Umstände, die erst während der Tätigkeit des Auftragnehmers bekannt werden.

(2) Der Auftragnehmer ist berechtigt, die ihm erteilten Auskünfte und über-gabenen Unterlagen des Auftraggebers, insbesondere Zahlenangaben, als richtig und vollständig anzusehen und dem Auftrag zu Grunde zu legen. Der Auftragnehmer ist ohne gesonderten schriftlichen Auftrag nicht verpflichtet, Unrichtigkeiten fest zu stellen. Insbesondere gilt dies auch für die Rich-tigkeit und Vollständigkeit von Rechnungen. Stellt er allerdings Unrichtig-keiten fest, so hat er dies dem Auftraggeber bekannt zu geben. Er hat im Finanzstrafverfahren die Rechte des Auftraggebers zu wahren.

(3) Der Auftraggeber hat dem Auftragnehmer die Vollständigkeit der vorge-legten Unterlagen sowie der gegebenen Auskünfte und Erklärungen im Falle von Prüfungen, Gutachten und Sachverständigentätigkeit schriftlich zu bestätigen.

(4) Wenn bei der Erstellung von Jahresabschlüssen und anderen Ab-schlüssen vom Auftraggeber erhebliche Risiken nicht bekannt gegeben worden sind, bestehen für den Auftragnehmer insoweit diese Risiken schlagend werden keinerlei Ersatzpflichten.

(5) Vom Auftragnehmer angegebene Termine und Zeitpläne für die Fertig-stellung von Produkten des Auftragnehmers oder Teilen davon sind best-mögliche Schätzungen und, sofern nicht anders schriftlich vereinbart, nicht bindend. Selbiges gilt für etwaige Honorarschätzungen: diese werden nach bestem Wissen erstellt; sie sind jedoch stets unverbindlich.

(6) Der Auftraggeber hat dem Auftragnehmer jeweils aktuelle Kontaktdaten (insbesondere Zustelladresse) bekannt zu geben. Der Auftragnehmer darf sich bis zur Bekanntgabe neuer Kontaktdaten auf die Gültigkeit der zuletzt vom Auftraggeber bekannt gegebenen Kontaktdaten verlassen, insbe-sondere Zustellung an die zuletzt bekannt gegebene Adresse vornehmen lassen.

3. Sicherung der Unabhängigkeit

(1) Der Auftraggeber ist verpflichtet, alle Vorkerungen zu treffen, um zu verhindern, dass die Unabhängigkeit der Mitarbeiter des Auftragnehmers gefährdet wird, und hat selbst jede Gefährdung dieser Unabhängigkeit zu unterlassen. Dies gilt insbesondere für Angebote auf Anstellung und für Angebote, Aufträge auf eigene Rechnung zu übernehmen.

(2) Der Auftraggeber nimmt zur Kenntnis, dass seine hierfür notwendigen personenbezogenen Daten sowie Art und Umfang inklusive Leistungszeitraum der zwischen Auftragnehmer und Auftraggeber vereinbarten Leistungen (sowohl Prüfungs- als auch Nicht-Prüfungsleistungen) zum Zweck der Überprüfung des Vorliegens von Befangenheits- oder Ausschlussgründen und Interessenkollisionen in einem allfälligen Netzwerk, dem der Auftragnehmer angehört, verarbeitet und zu diesem Zweck an die übrigen Mitglieder dieses Netzwerkes auch ins Ausland übermittelt werden. Hierfür entbindet der Auftraggeber den Auftragnehmer nach dem Datenschutzgesetz und gemäß § 80 Abs. 4 Z. 2 WTBG 2017 ausdrücklich von dessen Verschwiegenheitspflicht. Der Auftraggeber kann die Entbindung von der Verschwiegenheitspflicht jederzeit widerrufen.

4. Berichterstattung und Kommunikation

(1) (Berichterstattung durch den Auftragnehmer) Bei Prüfungen und Gutachten ist, soweit nichts anderes vereinbart wurde, ein schriftlicher Bericht zu erstatten.

(2) (Kommunikation an den Auftraggeber) Alle auftragsbezogenen Auskünfte und Stellungnahmen, einschließlich Berichte, (allfällige Wissens-erklärungen) des Auftragnehmers, seiner Mitarbeiter, sonstiger Erfüllungsgehilfen oder Substitute („berufliche Äußerungen“) sind nur dann verbindlich, wenn sie schriftlich erfolgen. Berufliche Äußerungen in elektronischen Dateiformaten, welche per Fax oder E-Mail oder unter Verwendung ähnlicher Formen der elektronischen Kommunikation (speicher- und wiedergebärfähig und nicht mündlich dh zB SMS aber nicht Telefon) erfolgen, übermittelt oder bestätigt werden, gelten als schriftlich, dies gilt ausschließlich für berufliche Äußerungen. Das Risiko der Ertelung der beruflichen Äußerungen durch dazu Nichtbefugte und das Risiko der Übersendung dieser trägt der Auftraggeber.

(3) (Kommunikation an den Auftraggeber) Der Auftraggeber stimmt hiermit zu, dass der Auftragnehmer elektronische Kommunikation mit dem Auftraggeber (zB via E-Mail) in unverschlüsselter Form vornimmt. Der Auftraggeber erklärt, über die mit der Verwendung elektronischer Kommunikation verbundenen Risiken (insbesondere Zugang, Geheimhaltung, Veränderung von Nachrichten im Zuge der Übermittlung) informiert zu sein. Der Auftragnehmer, seine Mitarbeiter, sonstigen Erfüllungsgehilfen oder Substitute haften nicht für Schäden, die durch die Verwendung elektronischer Kommunikationsmittel verursacht werden.

(4) (Kommunikation an den Auftragnehmer) Der Empfang und die Weiterleitung von Informationen an den Auftragnehmer und seine Mitarbeiter sind bei Verwendung von Telefon – insbesondere in Verbindung mit automatischen Anrufbeantwortersystemen, Fax, E-Mail und anderen Formen der elektronischen Kommunikation – nicht immer sichergestellt. Aufträge und wichtige Informationen gelten daher dem Auftragnehmer nur dann als zugegangen, wenn sie auch physisch (nicht fern-mündlich oder elektronisch) zugegangen sind, es sei denn, es wird im Einzelfall der Empfang ausdrücklich bestätigt. Automatische Übermittlungs- und Lesebestätigungen gelten nicht als solche ausdrücklichen Empfangsbestätigungen. Dies gilt insbesondere für die Übermittlung von Bescheiden und anderen Informationen über Fristen. Kritische und wichtige Mitteilungen müssen daher per Post oder Kurier an den Auftragnehmer gesandt werden. Die Übergabe von Schriftstücken an Mitarbeiter außerhalb der Kanzlei gilt nicht als Übergabe.

(5) (Allgemein) Schriftlich meint insoweit in Punkt 4 (2) nicht anderes bestimmt, Schriftlichkeit iSd § 886 ABGB (Unterschriftlichkeit). Eine fortgeschrittene elektronische Signatur (Art. 26 eIDASVO, (EU) Nr. 910/2014) erfüllt das Erfordernis der Schriftlichkeit iSd § 886 ABGB (Unterschriftlichkeit), soweit dies innerhalb der Parteendisposition liegt.

(6) (Verbliche Information) Der Auftragnehmer wird dem Auftraggeber während der gemeinsamen steuerrechtliche und allgemeine wirtschaftsrechtliche Informationen elektronisch (zB per E-Mail) übermitteln. Der Auftraggeber nimmt zur Kenntnis, dass er das Recht hat, der Zusendung von Direktwerbung jederzeit zu widersprechen.

5. Schutz des geistigen Eigentums des Auftragnehmers

(1) Der Auftraggeber ist verpflichtet, dafür zu sorgen, dass die im Rahmen des Auftrages vom Auftragnehmer erstellten Berichte, Gutachten, Organisationspläne, Entwürfe, Zeichnungen, Berechnungen und dergleichen nur für Auftragszwecke (z.B. gemäß § 44 Abs 3 EStG 1988) verwendet werden. Im Übrigen bedarf die Weitergabe schriftlicher als auch mündlicher beruflicher Äußerungen des Auftragnehmers an einen Dritten zur

Nutzung der schriftlichen Zustimmung des Auftragnehmers.

(2) Die Verwendung schriftlicher als auch mündlicher beruflicher Äußerungen des Auftragnehmers zu Werbezwecken ist unzulässig; ein Verstoß berechtigt den Auftragnehmer zur fristlosen Kündigung aller noch nicht durchgeführten Aufträge des Auftraggebers.

(3) Dem Auftragnehmer verbleibt an seinen Leistungen das Urheberrecht. Die Einräumung von Werknutzungsbewilligungen bleibt der schriftlichen Zustimmung des Auftragnehmers vorbehalten.

6. Mängelbeseitigung

(1) Der Auftragnehmer ist berechtigt und verpflichtet, nachträglich hervor kommende Unrichtigkeiten und Mängel in seiner schriftlichen als auch mündlichen beruflichen Äußerung zu beseitigen, und verpflichtet, den Auftraggeber hiervon unverzüglich zu verständigen. Er ist berechtigt, auch über die ursprüngliche berufliche Äußerung informierte Dritte von der Änderung zu verständigen.

(2) Der Auftraggeber hat Anspruch auf die kostenlose Beseitigung von Unrichtigkeiten, sofern diese durch den Auftragnehmer zu vertreten sind; dieser Anspruch erlischt sechs Monate nach erbrachter Leistung des Auftragnehmers bzw. – falls eine schriftliche berufliche Äußerung nicht abgegeben wird – sechs Monate nach Beendigung der beanstandeten Tätigkeit des Auftragnehmers.

(3) Der Auftraggeber hat bei Fehlschlägen der Nachbesserung etwaiger Mängel Anspruch auf Minderung. Soweit darüber hinaus Schadensersatzansprüche bestehen, gilt Punkt 7.

7. Haftung

(1) Sämtliche Haftungsregelungen gelten für alle Streitigkeiten im Zusammenhang mit dem Auftragsverhältnis, gleich aus welchem Rechtsgrund. Der Auftragnehmer haftet für Schäden im Zusammenhang mit dem Auftragsverhältnis (einschließlich dessen Beendigung) nur bei Vorsatz und grober Fahrlässigkeit. Die Anwendbarkeit des § 1298 Satz 2 ABGB wird ausgeschlossen.

(2) Im Falle grober Fahrlässigkeit beträgt die Ersatzpflicht des Auftragnehmers höchstens das zehnfache der Mindestversicherungssumme der Berufshaftpflichtversicherung gemäß § 11 Wirtschaftstreuhänderberufsgesetz 2017 (WTBG 2017) in der jeweils geltenden Fassung.

(3) Die Beschränkung der Haftung gemäß Punkt 7 (2) bezieht sich auf den einzelnen Schadenfall. Der einzelne Schadenfall umfasst sämtliche Folgen einer Pflichtverletzung ohne Rücksicht darauf, ob Schäden in einem oder in mehreren aufeinander folgenden Jahren entstanden sind. Dabei gilt mehrfaches auf gleicher oder gleichartiger Fehlerquelle beruhendes Tun oder Unterlassen als eine einheitliche Pflichtverletzung, wenn die betreffenden Angelegenheiten miteinander in rechtlichem und wirtschaftlichem Zusammenhang stehen. Ein einheitlicher Schaden bleibt ein einzelner Schadenfall, auch wenn er auf mehreren Pflichtverletzungen beruht. Weiters ist, außer bei vorsätzlicher Schädigung, eine Haftung des Auftragnehmers für entgangenen Gewinn sowie Begleit-, Folge-, Neben oder ähnliche Schäden, ausgeschlossen.

(4) Jeder Schadenersatzanspruch kann nur innerhalb von sechs Monaten nachdem der oder die Anspruchsberechtigten von dem Schaden Kenntnis erlangt haben, spätestens aber innerhalb von drei Jahren ab Eintritt des (Primär-)Schadens nach dem anspruchsbegründenden Ereignis gerichtlich geltend gemacht werden, sofern nicht in gesetzlichen Vorschriften zwingend andere Verjährungsfristen festgesetzt sind.

(5) Im Falle der (tatbestandsmäßigen) Anwendbarkeit des § 275 UGB gelten dessen Haftungsnormen auch dann, wenn an der Durchführung des Auftrages mehrere Personen beteiligt gewesen oder mehrere zum Ersatz verpflichtende Handlungen begangen worden sind und ohne Rücksicht darauf, ob andere Beteiligte vorsätzlich gehandelt haben.

(6) In Fällen, in denen ein förmlicher Bestätigungsvermerk erteilt wird, beginnt die Verjährungsfrist spätestens mit Ertelung des Bestätigungsvermerkes zu laufen.

(7) Wird die Tätigkeit unter Einschaltung eines Dritten, z.B. eines Daten verarbeitenden Unternehmens, durchgeführt, so gelten mit Benachrichtigung des Auftraggebers darüber nach Gesetz oder Vertrag be- oder entstehende Gewährleistungs- und Schadenersatzansprüche gegen den Dritten als an den Auftraggeber abgetreten. Der Auftragnehmer haftet, un- beschadet Punkt 4. (3), diesfalls nur für Verschulden bei der Auswahl des Dritten.

(8) Eine Haftung des Auftragnehmers Dritten gegenüber ist in jedem Fall ausgeschlossen. Geraten Dritte mit der Arbeit des Auftragnehmers wegen des Auftraggebers in welcher Form auch immer in Kontakt hat der Auftraggeber diese über diesen Umstand ausdrücklich aufzuklären. Soweit

ein solcher Haftungsausschluss gesetzlich nicht zulässig ist oder eine Haftung gegenüber Dritten vom Auftragnehmer ausnahmsweise übernommen wurde, gelten subsidiär diese Haftungsbeschränkungen jedenfalls auch gegenüber Dritten. Dritte können jedenfalls keine Ansprüche stellen, die über einen allfälligen Anspruch des Auftraggebers hinausgehen. Die Haftungshochsumme gilt nur insgesamt einmal für alle Geschädigten, einschließlich der Ersatzansprüche des Auftraggebers selbst, auch wenn mehrere Personen (der Auftraggeber und ein Dritter oder auch mehrere Dritte) geschädigt worden sind. Geschädigte werden nach ihrem Zuorkommen befriedigt. Der Auftraggeber wird den Auftragnehmer und dessen Mitarbeiter mit sämtlichen Ansprüchen Dritter im Zusammenhang mit der Weitergabe schriftlicher als auch mündlicher beruflicher Ausführungen des Auftragnehmers an diese Dritte schad- und klaglos halten.

(9) Punkt 7 gilt auch für allfällige Haftungsansprüche des Auftraggebers im Zusammenhang mit dem Auftragsverhältnis gegenüber Dritten (Erfüllungs- und Besorgungshelfen des Auftragnehmers) und den Substituten des Auftragnehmers.

8. Verschwiegenheitspflicht, Datenschutz

(1) Der Auftragnehmer ist gemäß § 80 WTEBG 2017 verpflichtet, über alle Angelegenheiten, die ihm im Zusammenhang mit seiner Tätigkeit für den Auftraggeber bekannt werden, Stillschweigen zu bewahren, es sei denn, dass der Auftraggeber ihn von dieser Schweigepflicht entbindet oder gesetzliche Außergewöhnlichen entgegen stehen.

(2) Soweit es zur Verfolgung von Ansprüchen des Auftragnehmers (insbesondere Ansprüche auf Honorar) oder zur Abwehr von Ansprüchen gegen den Auftragnehmer (insbesondere Schadenersatzansprüche des Auftraggebers oder Dritter gegen den Auftragnehmer) notwendig ist, ist der Auftragnehmer von seiner beruflichen Verschwiegenheitspflicht entbunden.

(3) Der Auftragnehmer darf Berichte, Gutachten und sonstige schriftliche berufliche Ausführungen über die Ergebnisse seiner Tätigkeit Dritten nur mit Einwilligung des Auftraggebers ausstrahlen, es sei denn, dass eine gesetzliche Verpflichtung hierzu besteht.

(4) Der Auftragnehmer ist datenschutzrechtlich Verantwortlicher im Sinne der Datenschutz-Grundverordnung („DSGVO“) hinsichtlich aller im Rahmen des Auftrages verarbeiteter personenbezogenen Daten. Der Auftragnehmer ist daher befugt, ihm anvertraute personenbezogene Daten im Rahmen der Grenzen des Auftrages zu verarbeiten. Dem Auftragnehmer überlassene Materialien (Papier und Datenträger) werden grundsätzlich nach Beendigung der diesbezüglichen Leistungserbringung dem Auftraggeber oder an vom Auftraggeber namhaft gemachte Dritte übergeben oder wenn dies gesondert vereinbart ist vom Auftragnehmer verwahrt oder vernichtet. Der Auftragnehmer ist berechtigt Kopien davon aufzubewahren soweit er diese zur ordnungsgemäßen Dokumentierung seiner Leistungen benötigt oder es rechtlich geboten oder berufsüblich ist.

(5) Sofern der Auftragnehmer den Auftraggeber dabei unterstützt, die den Auftraggeber als datenschutzrechtlich Verantwortlichen treffenden Pflichten gegenüber Betroffenen zu erfüllen, so ist der Auftragnehmer berechtigt, den entstandenen tatsächlichen Aufwand für den Auftraggeber zu verrechnen. Gleiches gilt für den Aufwand der für Auskünfte im Zusammenhang mit dem Auftragsverhältnis anfällt, die nach Entbindung von der Verschwiegenheitspflicht durch den Auftraggeber gegenüber Dritten diesen Dritten erteilt werden.

9. Rücktritt und Kündigung („Beendigung“)

(1) Die Erklärung der Beendigung eines Auftrags hat schriftlich zu erfolgen (siehe auch Punkt 4 (4) und (5)). Das Erlöschen einer bestehenden Vollmacht bewirkt keine Beendigung des Auftrags.

(2) Soweit nicht etwas anderes schriftlich vereinbart oder gesetzlich zwingend vorgeschrieben ist, können die Vertragspartner den Vertrag jederzeit mit sofortiger Wirkung beenden. Der Honoraranspruch bestimmt sich nach Punkt 11.

(3) Ein Dauerauftrag (befristeter oder unbefristeter Auftrag über, wenn auch nicht ausschließlich die Erbringung wiederholter Einzelleistungen, auch mit Pauschalvergütung) kann allerdings, soweit nichts anderes schriftlich vereinbart ist, ohne Vorliegen eines wichtigen Grundes nur unter Einhaltung einer Frist von drei Monaten („Beendigungsfrist“) zum Ende eines Kalendermonats beendet werden.

(4) Nach Erklärung der Beendigung eines Dauerauftrags – sind, soweit im Folgenden nicht abweichend bestimmt, nur jene einzelnen Werke vom Auftragnehmer noch fertigzustellen (verbleibender Auftragsstand), deren vollständige Ausführung innerhalb der Beendigungsfrist (grundsätzlich) möglich ist, soweit diese innerhalb eines Monats nach Beginn des Laufs der Beendigungsfrist dem Auftraggeber schriftlich im Sinne des Punktes 4 (2) bekannt gegeben werden. Der verbleibende Auftragsstand ist innerhalb der Beendigungsfrist fertig zu stellen, sofern sämtliche erforderlichen

Unterlagen rechtzeitig zur Verfügung gestellt werden und soweit nicht ein wichtiger Grund vorliegt, der dies hindert.

(5) Waren bei einem Dauerauftrag mehr als 2 gleichartige, üblicherweise nur einmal jährlich zu erstellende Werke (z.B. Jahresabschlüsse, Steuererklärungen etc.) fertig zu stellen, so zählen die über 2 hinaus gehenden Werke nur bei ausdrücklichen Einverständnis des Auftraggebers zum verbleibenden Auftragsstand. Auf diesen Umstand ist der Auftraggeber in der Bekanntgabe gemäß Punkt 9 (4) gegebenenfalls ausdrücklich hinzuweisen.

10. Beendigung bei Annahmeverzug und unterlassener Mitwirkung des Auftraggebers und rechtlichen Ausführungshindernissen

(1) Kommt der Auftraggeber mit der Annahme der vom Auftragnehmer angebotenen Leistung in Verzug oder unterlässt der Auftraggeber eine ihm nach Punkt 2, oder sonst wie obliegende Mitwirkung, so ist der Auftragnehmer zur fristlosen Beendigung des Vertrages berechtigt. Gleiches gilt, wenn der Auftraggeber eine (auch teilweise) Durchführung des Auftrages verlanft, die, nach begründetem Dafürhalten des Auftragnehmers, nicht der Rechtslage oder berufswidrlichen Grundsätzen entspricht. Seine Honoraransprüche bestimmen sich nach Punkt 11. Annahmeverzug sowie unterlassene Mitwirkung seitens des Auftraggebers begründen auch dann den Anspruch des Auftragnehmers auf Ersatz der ihm hierdurch entstandenen Mehraufwendungen sowie des verursachten Schadens, wenn der Auftragnehmer von seinem Kündigungsrecht keinen Gebrauch macht.

(2) Bei Verträgen über die Führung der Bücher, die Vornahme der Personalschabearbeitung oder Abgaberverrechnung ist eine fristlose Beendigung durch den Auftragnehmer gemäß Punkt 10 (1) zulässig, wenn der Auftraggeber seiner Mitwirkungspflicht gemäß Punkt 2. (1) zweimal nachweislich nicht nachkommt.

11. Honoraranspruch

(1) Unterbleibt die Ausführung des Auftrages (z.B. wegen Rücktritt oder Kündigung), so gebührt dem Auftragnehmer gleichwohl das vereinbarte Entgelt (Honorar), wenn er zur Leistung bereit war und durch Umstände, deren Ursache auf Seiten des Auftraggebers liegen, ein bloßes Mitverschulden des Auftragnehmers bleibt diesbezüglich außer Ansatz, daran gehindert worden ist; der Auftragnehmer braucht sich in diesem Fall nicht anrechnen zu lassen, was er durch anderweitige Verwendung seiner und seiner Mitarbeiter Arbeitskraft erwirbt oder zu erwerben unterlässt.

(2) Bei Beendigung eines Dauerauftrags gebührt das vereinbarte Entgelt für den verbleibenden Auftragsstand, sofern er fertiggestellt wird oder dies aus Gründen, die dem Auftraggeber zuzurechnen sind, unterbleibt (auf Punkt 11. (1) wird verwiesen). Vereinbarte Pauschalhonorare sind gegebenenfalls zu aliquotieren.

(3) Unterbleibt eine zur Ausführung des Werkes erforderliche Mitwirkung des Auftraggebers, so ist der Auftragnehmer auch berechtigt, ihm zur Nachholung eine angemessene Frist zu setzen mit der Erklärung, dass nach fruchtlosem Verstreichen der Frist der Vertrag als aufgehoben gelte, im Übrigen gelten die Folgen des Punkt 11. (1).

(4) Bei Nichterhaltung der Beendigungsfrist gemäß Punkt 9. (3) durch den Auftraggeber, sowie bei Vertragsauflösung gemäß Punkt 10. (2) durch den Auftragnehmer behält der Auftragnehmer den vollen Honoraranspruch für drei Monate.

12. Honorar

(1) Sofern nicht ausdrücklich Unentgeltlichkeit vereinbart ist, wird jedenfalls gemäß § 1004 und § 1162 ABGB eine angemessene Entlohnung geschuldet. Höhe und Art des Honoraranspruchs des Auftragnehmers ergeben sich aus der zwischen ihm und seinem Auftraggeber getroffenen Vereinbarung. Sofern nicht nachweislich eine andere Vereinbarung getroffen wurde sind Zahlungen des Auftraggebers immer auf die älteste Schuld anzurechnen.

(2) Die kleinste verrechenbare Leistungseinheit beträgt eine Viertelstunde.

(3) Auch die Wegzeit wird im notwendigen Umfang verrechnet.

(4) Das Aktenstudium in der eigenen Kanzlei, das nach Art und Umfang zur Vorbereitung des Auftragnehmers notwendig ist, kann gesondert verrechnet werden.

(5) Erweist sich durch nachträglich hervorgekommene besondere Umstände oder auf Grund besonderer Inanspruchnahme durch den Auftraggeber ein bereits vereinbartes Entgelt als unzureichend, so hat der Auftragnehmer den Auftraggeber darauf hinzuweisen und sind Nachverhandlungen zur Vereinbarung eines angemessenen Entgeltes zu führen (auch bei unzureichenden Pauschalhonoraren).

(6) Der Auftragnehmer verrechnet die Nebenkosten und die Umsatzsteuer zusätzlich. Beispielfähig aber nicht abschließend im Folgenden (7) bis (9):

(7) Zu den verrechenbaren Nebenkosten zählen auch belegte oder pauschalierte Barauslagen, Reisespesen (bei Bahnfahrten 1. Klasse), Diäten, Kilometergeld, Kopierkosten und ähnliche Nebenkosten.

(8) Bei besonderen Haftpflichtversicherungsfordernissen zählen die betreffenden Versicherungsprämien (inkl. Versicherungssteuer) zu den Nebenkosten.

(9) Weiters sind als Nebenkosten auch Personal- und Sachaufwendungen für die Erstellung von Berichten, Gutachten uä. anzusehen.

(10) Für die Ausführung eines Auftrages, dessen gemeinschaftliche Erledigung mehreren Auftragnehmern übertragen worden ist, wird von jedem das seiner Tätigkeit entsprechende Entgelt verrechnet.

(11) Entgelte und Entgeltvorschüsse sind mangels anderer Vereinbarungen sofort nach deren schriftlicher Geltendmachung fällig. Für Entgeltzahlungen, die später als 14 Tage nach Fälligkeit geleistet werden, können Verzugszinsen verrechnet werden. Bei beiderseitigen Unternehmensgeschäften gelten Verzugszinsen in der in § 456 1. und 2. Satz UGB festgelegten Höhe.

(12) Die Verjährung richtet sich nach § 1486 ABGB und beginnt mit Ende der Leistung bzw. mit späterer, in angemessener Frist erfolgter Rechnungslegung zu laufen.

(13) Gegen Rechnungen kann innerhalb von 4 Wochen ab Rechnungsdatum schriftlich beim Auftragnehmer Einspruch erhoben werden. Andernfalls gilt die Rechnung als anerkannt. Die Aufnahme einer Rechnung in die Bücher gilt jedenfalls als Anerkennung.

(14) Auf die Anwendung des § 934 ABGB im Sinne des § 351 UGB, das ist die Anfechtung wegen Verkürzung über die Hälfte für Geschäfte unter Unternehmen, wird verzichtet.

(15) Falls bei Aufträgen betreffend die Führung der Bücher, die Vornahme der Personalsachbearbeitung oder Abgabenverrechnung ein Pauschalhonorar vereinbart ist, so sind mangels anderweitiger schriftlicher Vereinbarung die Vertretungstätigkeit im Zusammenhang mit abgeben und beitragsrechtlichen Prüfungen aller Art einschließlich der Abschluss von Vergleichen über Abgabebemessungs- oder Beitragsgrundlagen, Beraterstätigkeit, Rechtsmittelrehebung uä gesondert zu honorieren. Sofern nichts anderes schriftlich vereinbart ist, gilt das Honorar als jeweils für ein Auftragsjahr vereinbart.

(16) Die Bearbeitung besonderer Einzelfragen im Zusammenhang mit den im Punkt 12. (15) genannten Tätigkeiten, insbesondere Feststellungen über das prinzipielle Vorliegen einer Pflichtversicherung, erfolgt nur aufgrund eines besonderen Auftrages.

(17) Der Auftragnehmer kann entsprechende Vorschüsse verlangen und seine (fortgesetzte) Tätigkeit von der Zahlung dieser Vorschüsse abhängig machen. Bei Daueraufträgen darf die Erbringung weiterer Leistungen bis zur Bezahlung früherer Leistungen (sowie allfälliger Vorschüsse gemäß Satz 1) verweigert werden. Bei Erbringung von Teilleistungen und offener Teilhonorierung gilt dies sinngemäß.

(18) Eine Beanstandung der Arbeiten des Auftragnehmers berechtigt, außer bei offenkundigen wesentlichen Mängeln, nicht zur auch nur teilweise Zurückhaltung der ihm nach Punkt 12. zustehenden Honorare, sonstigen Entgelte, Kostenersätze und Vorschüsse (Vergütungen).

(19) Eine Aufrechnung gegen Forderungen des Auftragnehmers auf Vergütungen nach Punkt 12. ist nur mit unbestrittenen oder rechtskräftig festgestellten Forderungen zulässig.

13. Sonstiges

(1) Im Zusammenhang mit Punkt 12. (17) wird auf das gesetzliche Zurückbehaltungsrecht (§ 471 ABGB, § 369 UGB) verwiesen; wird das Zurückbehaltungsrecht zu Unrecht ausübt, haftet der Auftragnehmer grundsätzlich gemäß Punkt 7. aber in Abweichung dazu nur bis zur Höhe seiner noch offenen Forderung.

(2) Der Auftraggeber hat keinen Anspruch auf Ausfolgung von im Zuge der Auftrags Erfüllung vom Auftragnehmer erstellten Arbeitspapieren und ähnlichen Unterlagen. Im Falle der Auftrags Erfüllung unter Einsatz elektronischer Buchhaltungssysteme ist der Auftragnehmer berechtigt, nach Übergabe sämtlicher vom Auftragnehmer auftragsbezogen damit erstellter Daten, für die den Auftraggeber eine Aufbewahrungspflicht trifft, i

in einem strukturierten, gängigen und maschinenlesbaren Format an den Auftraggeber bzw. an den nachfolgenden Wirtschaftstreuhänder, die Daten zu föschen. Für die Übergabe dieser Daten in einem strukturierten, gängigen und maschinenlesbaren Format hat der Auftragnehmer Anspruch auf ein angemessenes Honorar (Punkt 12 gilt sinngemäß). Ist eine Übergabe dieser Daten in einem strukturierten, gängigen und maschinenlesbaren Format aus besonderen Gründen unmöglich oder unümtlich, können diese ersatzweise im Vollausdruck übergeben werden. Eine Honorierung steht diesfalls dafür nicht zu.

(3) Der Auftragnehmer hat auf Verlangen und Kosten des Auftraggebers alle Unterlagen herauszugeben, die er aus Anlass seiner Tätigkeit von diesem erhalten hat. Dies gilt jedoch nicht für den Schriftwechsel zwischen dem Auftragnehmer und seinem Auftraggeber und für die Schriftstücke, die der Auftraggeber in Urschrift besitzt und für Schriftstücke, die einer Aufbewahrungspflicht nach den für den Auftragnehmer geltenden rechtlichen Bestimmungen zur Verhinderung von Geldwäsche unterliegen. Der Auftragnehmer kann von Unterlagen, die er an den Auftraggeber zurückgibt, Abschriften oder Fotokopien anfertigen. Sind diese Unterlagen bereits einmal an den Auftraggeber übermittelt worden so hat der Auftragnehmer Anspruch auf ein angemessenes Honorar (Punkt 12. gilt sinngemäß).

(4) Der Auftraggeber hat die dem Auftragnehmer übergebenen Unterlagen nach Abschluss der Arbeiten binnen 3 Monaten abzuholen. Bei Nichtabholung übergebener Unterlagen kann der Auftragnehmer nach zweimaliger nachweislicher Aufforderung an den Auftraggeber, übergebene Unterlagen abzuholen, diese auf dessen Kosten zurückstelle und/oder ein angemessenes Honorar in Rechnung stellen (Punkt 12. gilt sinngemäß). Die weitere Aufbewahrung kann auch auf Kosten des Auftraggebers durch Dritte erfolgen. Der Auftragnehmer haftet im Weiteren nicht für Folgen aus Beschädigung, Verlust oder Vernichtung der Unterlagen.

(5) Der Auftragnehmer ist berechtigt, fällige Honorarforderungen mit etwelgen, Depoguthaben, Verrechnungsgeldern, Treuhandgeldern oder anderen in seiner Gewahrsame befindlichen liquiden Mitteln auch bei ausdrücklicher Inverwahrnahme zu kompensieren, sofern der Auftraggeber mit einem Gegenanspruch des Auftragnehmers rechnen musste.

(6) Zur Sicherung einer bestehenden oder künftigen Honorarforderung ist der Auftragnehmer berechtigt, ein finanzamtliches Guthaben oder ein anderes Abgaben- oder Beitragsguthaben des Auftraggebers auf ein Anderkonto zu transferieren. Diesfalls ist der Auftraggeber vom erfolgten Transfer zu verständigen. Danach kann der sichergestellte Betrag entweder im Einvernehmen mit dem Auftraggeber oder bei Vollstreckbarkeit der Honorarforderung eingezogen werden.

14. Anzuwendendes Recht, Erfüllungsort, Gerichtsstand

(1) Für den Auftrag, seine Durchführung und die sich hieraus ergebenden Ansprüche gilt ausschließlich österreichisches Recht unter Ausschluss des nationalen Verweisungsrechts.

(2) Erfüllungsort ist der Ort der beruflichen Niederlassung des Auftragnehmers.

(3) Gerichtsstand ist – mangels abweichender schriftlicher Vereinbarung – das sachlich zuständige Gericht des Erfüllungsortes.

II. TEIL

15. Ergänzende Bestimmungen für Verbrauchergeschäfte

- (1) Für Verträge zwischen Wirtschaftsprüfern und Verbrauchern gelten die zwingenden Bestimmungen des Verbraucherschutzgesetzes.
- (2) Der Auftragnehmer haftet nur für vorsätzliche und grob fahrlässig verursachte Verletzung der übernommenen Verpflichtungen.
- (3) Anstelle der im Punkt 7 Abs 2 normierten Begrenzung ist auch im Falle grober Fahrlässigkeit die Ersatzpflicht des Auftragnehmers nicht begrenzt.
- (4) Punkt 6 Abs 2 (Frist für Mängelbeseitigungsanspruch) und Punkt 7 Abs 4 (Geldmahnung der Schadenersatzansprüche innerhalb einer bestimmten Frist) gilt nicht.
- (5) Rücktrittsrecht gemäß § 3 KSchG:

Hat der Verbraucher seine Vertragserklärung nicht in den vom Auftragnehmer deutend benutzten Kanzleiräumen abgegeben, so kann er von seinem Vertragsantrag oder vom Vertrag zurücktreten. Dieser Rücktritt kann bis zum Zustandekommen des Vertrages oder danach binnen einer Woche erklärt werden; die Frist beginnt mit der Ausfolgung einer Urkunde, die zumindest den Namen und die Anschrift des Auftragnehmers sowie eine Belehrung über das Rücktrittsrecht enthält, an den Verbraucher, frühestens jedoch mit dem Zustandekommen des Vertrages zu laufen. Das Rücktrittsrecht steht dem Verbraucher nicht zu.

1. wenn er selbst die geschäftliche Verbindung mit dem Auftragnehmer oder dessen Beauftragten zwecks Schließung dieses Vertrages angebahnt hat,
2. wenn dem Zustandekommen des Vertrages keine Besprechungen zwischen den Beteiligten oder ihren Beauftragten vorgegangen sind oder
3. bei Verträgen, bei denen die beiderseitigen Leistungen sofort zu erbringen sind, wenn sie üblicherweise von Auftragnehmern außerhalb ihrer Kanzleiräume geschlossen werden und das vereinbarte Entgelt € 15 nicht übersteigt.

Der Rücktritt bedarf zu seiner Rechtswirksamkeit der Schriftform. Es genügt, wenn der Verbraucher ein Schriftstück, das seine Vertragserklärung oder die des Auftragnehmers enthält, dem Auftragnehmer mit einem Vermerk zurückstellt, der erkennen lässt, dass der Verbraucher das Zustandekommen oder die Aufrechterhaltung des Vertrages ablehnt. Es genügt, wenn die Erklärung innerhalb einer Woche abgesendet wird. Tritt der Verbraucher gemäß § 3 KSchG vom Vertrag zurück, so hat Zug um Zug

1. der Auftragnehmer alle empfangenen Leistungen samt gesetzlichen Zinsen vom Empfangstag an zurückzuerstatten und den vom Verbraucher auf die Sache gemachten notwendigen und nützlichen Aufwand zu ersetzen,
2. der Verbraucher dem Auftragnehmer den Wert der Leistungen zu vergüten, soweit sie ihm zum klaren und überwiegenden Vorteil gereichen. Gemäß § 4 Abs 3 KSchG bleiben Schadenersatzansprüche unberührt.

(6) Kostenvoranschläge gemäß § 5 KSchG:

Für die Erstellung eines Kostenvoranschlages im Sinn des § 1170a ABGB durch den Auftragnehmer hat der Verbraucher ein Entgelt nur dann zu zahlen, wenn er vorher auf diese Zahlungspflicht hingewiesen worden ist. Wird dem Vertrag ein Kostenvoranschlag des Auftragnehmers zugrunde gelegt, so gilt dessen Richtigkeit als gewährleistet, wenn nicht das Gegenteil ausdrücklich erklärt ist.

(7) Mängelbeseitigung: Punkt 6 wird ergänzt:

Ist der Auftragnehmer nach § 932 ABGB verpflichtet, seine Leistungen zu verbessern oder Fehlendes nachzutragen, so hat er diese Pflicht zu erfüllen, an dem Ort, an dem die Sache übergeben worden ist. Ist es für den Verbraucher tunlich, die Werke und Unterlagen vom Auftragnehmer gesendet zu erhalten, so kann dieser diese Übersendung auf seine Gefahr und Kosten vornehmen.

(8) Gerichtsstand: Anstelle Punkt 14. (3) gilt:

Hat der Verbraucher im Inland seinen Wohnsitz oder seinen gewöhnlichen Aufenthalt oder ist er im Inland beschäftigt, so kann für eine Klage gegen

ihn nach den §§ 88, 89, 93 Abs 2 und 104 Abs 1 JN nur die Zuständigkeit eines Gerichtes begründet werden, in dessen Sprengel der Wohnsitz, der gewöhnliche Aufenthalt oder der Ort der Beschäftigung liegt.

(9) Verträge über wiederkehrende Leistungen:

(a) Verträge, durch die sich der Auftragnehmer zu Werkleistungen und der Verbraucher zu wiederholten Geldzahlungen verpflichtet und die für eine unbestimmte oder eine ein Jahr übersteigende Zeit geschlossen worden sind, kann der Verbraucher unter Einhaltung einer zweimonatigen Frist zum Ablauf des ersten Jahres, nachher zum Ablauf jeweils eines halben Jahres kündigen.

(b) Ist die Gesamtheit der Leistungen eine nach ihrer Art unteilbare Leistung, deren Umfang und Preis schon bei der Vertragsschließung bestimmt sind, so kann der erste Kündigungsstermin bis zum Ablauf des zweiten Jahres hinausgeschoben werden. In solchen Verträgen kann die Kündigungsfrist auf höchstens sechs Monate verlängert werden.

(c) Erfordert die Erfüllung eines bestimmten, in lit. a) genannten Vertrages erhebliche Aufwendungen des Auftragnehmers und hat er dies dem Verbraucher spätestens bei der Vertragsschließung bekannt gegeben, so können den Umständen angemessene, von den in lit. a) und b) genannten abweichende Kündigungsstermine und Kündigungsfristen vereinbart werden.

(d) Eine Kündigung des Verbrauchers, die nicht fristgerecht ausgesprochen worden ist, wird zum nächsten nach Ablauf der Kündigungsfrist liegenden Kündigungstermin wirksam.

Ok
An das

31250048/1/0

€ 816,52

15.06.2023 14:17:16

Eingangsvermerk

Finanzamt Österreich, Postfach 260, 1000 Wien

Finanzamt für Großbetriebe, Postfach 251, 1000 Wien

Füllen Sie dieses Formular nur mittels Tastatur und Bildschirm aus. Die stark umrandeten Felder sind jedenfalls auszufüllen.

Steuernummer

6 7 1 6 6 5 9 0 9

NAME/BEZEICHNUNG DES UNTERNEHMENS

Gemeinde Ratschendorf Orts- und Infrastrukturentwicklungs-KG

Gesetzliche Bestimmungen ohne nähere Bezeichnung beziehen sich auf das Umsatzsteuergesetz 1994 (UStG 1994).

Nähere Erläuterungen finden Sie in der Ausfüllhilfe U 1a.

Informationen zur elektronischen Erklärungsabgabe finden Sie auf bmf.gv.at oder direkt unter FinanzOnline (<https://finanzonline.bmf.gv.at>). Informationen zur Umsatzsteuer finden Sie auf bmf.gv.at unter Findok - Richtlinien - (Umsatzsteuerrichtlinien 2000) sowie unter Steuern - Selbstständige Unternehmer - Umsatzsteuer.

Umsatzsteuererklärung für 2022

Zutreffendes bitte ankreuzen!

ANSCHRIFT und Telefonnummer

Deutsch Goritz 16/1
8483 Deutsch Goritz

Zum Unternehmen gehören Organgesellschaften

nein
 ja wenn ja, Anzahl der Organgesellschaften

Vom Kalenderjahr abweichendes Wirtschaftsjahr (nur in diesen Fällen auszufüllen)
Erklärt werden die Umsätze des Wirtschaftsjahres

vom M M J J J J M M J J J J und vom M M J J J J bis M M J J J J

Berechnung der Umsatzsteuer:

Lieferungen, sonstige Leistungen und Eigenverbrauch:

a) Gesamtbetrag der Bemessungsgrundlagen des Veranlagungszeitraumes 2022 für Lieferungen und sonstige Leistungen (ohne den nachstehend angeführten Eigenverbrauch) einschließlich Anzahlungen (jeweils ohne Umsatzsteuer) **000**

19.837,53

b) zuzüglich Eigenverbrauch (§ 1 Abs. 1 Z 2, § 3 Abs. 2 und § 3a Abs. 1a) **001**

+

c) abzüglich Umsätze, für die die Steuerschuld gemäß § 19 Abs. 1 zweiter Satz sowie gemäß § 19 Abs. 1a, 1b, 1c, 1d und 1e auf den Leistungsempfänger übergegangen ist. **021**

-

Summe

19.837,53

Davon steuerfrei MIT Vorsteuerabzug gemäß

a) § 6 Abs. 1 Z 1 IVm § 7 (Ausfuhrlieferungen) **011**

-

b) § 6 Abs. 1 Z 1 IVm § 8 (Lohnveredelungen) **012**

-

c) § 6 Abs. 1 Z 2 bis 6 sowie § 23 Abs. 5 (Seeschifffahrt, Luftfahrt, grenzüberschreitende Personenbeförderung, Diplomaten, Reiseleistungen im Drittlandsgebiet usw.), § 28 Abs. 54 (Nullsatz bei der Lieferung von Schutzmasken vom 22.1.2021 bis zum 30.6.2023) und § 28 Abs. 53 Z 3 (COVID-19-In-vitro-Diagnostika und Impfstoffe von 1.1.2021 bis 30.6.2023) **015**

-

d) Art. 6 Abs. 1 (innergemeinschaftliche Lieferungen ohne die nachstehend gesondert anzuführenden Fahrzeuglieferungen) **017**

-

e) Art. 6 Abs. 1, sofern Lieferungen neuer Fahrzeuge an Abnehmer ohne UID-Nummer bzw. durch Fahrzeuglieferer gemäß Art. 2 erfolgten. **018**

-

Davon steuerfrei OHNE Vorsteuerabzug gemäß

a) § 6 Abs. 1 Z 9 lit. a (Grundstücksumsätze) **019**

-

b) § 6 Abs. 1 Z 27 (Kleinunternehmer) **016**

-

c) § 6 Abs. 1 Z _____ (übrige steuerfreie Umsätze ohne Vorsteuerabzug) **020**

-

Gesamtbetrag der steuerpflichtigen Lieferungen, sonstigen Leistungen und Eigenverbrauch (einschließlich steuerpflichtiger Anzahlungen)

19.837,53

1) Minusvorzeichen sind, soweit nicht vorgedruckt, beim Ausfüllen der Erklärung einzusetzen.

U 1-PDF-2022 Bundesministerium für Finanzen

U 1, Seite 1, Version vom 16.12.2022

	Bemessungsgrundlage	Umsatzsteuer
Davon sind zu versteuern mit:		
20% Normalsteuersatz	<u>12</u> 022 19,837,53	3.967,51
10% ermäßigter Steuersatz	<u>13</u> 029	+
13% ermäßigter Steuersatz	<u>006</u>	+
19% für Jungholz und Mittelberg	<u>15</u> 037	+
10% Zusatzsteuer für pauschalierte land- und forstwirtschaftliche Betriebe	<u>16</u> 052	+
7% Zusatzsteuer für pauschalierte land- und forstwirtschaftliche Betriebe	<u>17</u> 007	+
Weiters zu versteuern:		
Steuerschuld gemäß § 11 Abs. 12 und 14, § 16 Abs. 2 sowie gemäß Art. 7 Abs. 4	<u>18</u> 056	+
Steuerschuld gemäß § 19 Abs. 1 zweiter Satz, § 19 Abs. 1c, 1e sowie gemäß Art. 25 Abs. 5	<u>19</u> 057	+
Steuerschuld gemäß § 19 Abs. 1a (Bauleistungen)	<u>20</u> 048	+
Steuerschuld gemäß § 19 Abs. 1b (Sicherungselgentum, Vorbehaltseigentum und Grundstücke im Zwangsversteigerungsverfahren)	<u>20</u> 044	+
Steuerschuld gemäß § 19 Abs. 1d (Schrott und Abfallstoffe, Verordnung BGBl. II Nr. 129/2007; Videospielekonsolen, Laptops, Tablet-Computer, Gas und Elektrizität, Gas- und Elektrizitätszertifikate, Metalle, Anlagegold, Verordnung BGBl. II Nr. 369/2013)	<u>20</u> 032	+
Inneregemeinschaftliche Erwerbe:		
Gesamtbetrag der Bemessungsgrundlagen für inneregemeinschaftliche Erwerbe	<u>21</u> 070	
Davon steuerfrei gemäß Art. 6 Abs. 2 und § 28 Abs. 54 (Nullsatz für inneregemeinschaftliche Erwerbe von Schutzmasken vom 22.1.2021 bis zum 30.6.2023) und § 28 Abs. 53 Z 3 (COVID-19-In-vitro-Diagnostika und Impfstoffe von 1.1.2021 bis 30.6.2023)	<u>22</u> 071	–
Gesamtbetrag der steuerpflichtigen inneregemeinschaftlichen Erwerbe		0,00
Davon sind zu versteuern mit:		
20% Normalsteuersatz	<u>23</u> 072	+
10% ermäßigter Steuersatz	<u>073</u>	+
13% ermäßigter Steuersatz	<u>008</u>	+
19% für Jungholz und Mittelberg	<u>088</u>	+
Nicht zu versteuernde Erwerbe:		
Erwerbe gemäß Art. 3 Abs. 8 zweiter Satz, die im Mitgliedstaat des Bestimmungsortes besteuert worden sind	<u>24</u> 076	
Erwerbe gemäß Art. 3 Abs. 8 zweiter Satz, die gemäß Art. 25 Abs. 2 im Inland als besteuert gelten	<u>077</u>	
Zwischensumme (Umsatzsteuer)		3.967,51
Berechnung der abzulehrenden Vorsteuer:		
Gesamtbetrag der Vorsteuern (einschließlich der pauschal ermittelten Vorsteuern (Kennzahlen 084, 085, 086, 078, 068, 079) aber ohne die übrigen gesondert anzuführenden Vorsteuerbeträge (Kennzahlen 061, 083, 065, 066, 082, 087, 089, 064, 063, 067))	<u>25</u> 060	–
In Kennzahl 060 enthaltene pauschal ermittelte Vorsteuern:		2.233,33
a) Pauschalierung gemäß § 14 Abs. 1 Z 1 (Basispauschalierung)	<u>26</u> 084	
b) Drogisten, Verordnung BGBl. II Nr. 229/1999	<u>085</u>	
c) Bestimmte Gruppen von Unternehmen, Verordnung BGBl. Nr. 627/1983, Verordnung BGBl. II Nr. 48/2014	<u>086</u>	
d) Lebensmittel Einzel- oder Gemischtwarenhändler, Verordnung BGBl. II Nr. 228/1999	<u>078</u>	
e) Handelsvertreter, Verordnung BGBl. II Nr. 95/2000	<u>068</u>	
f) Künstler und Schriftsteller, Verordnung BGBl. II Nr. 417/2000	<u>079</u>	



Gesondert anzuführende Vorsteuerbeträge:	<input type="checkbox"/> 27		
Vorsteuern betreffend die entrichtete Einfuhrumsatzsteuer (§ 12 Abs. 1 Z 2 lit. a)	<input type="checkbox"/> 061		–
Vorsteuern betreffend die geschuldete, auf dem Abgabenkonto verbuchte Einfuhrumsatzsteuer (§ 12 Abs. 1 Z 2 lit. b)	<input type="checkbox"/> 083		–
Vorsteuern aus dem innergemeinschaftlichen Erwerb	<input type="checkbox"/> 065		–
Vorsteuern betreffend die Steuerschuld gemäß § 19 Abs. 1 zweiter Satz, § 19 Abs. 1c, 1e sowie gemäß Art. 25 Abs. 5	<input type="checkbox"/> 066		–
Vorsteuern betreffend die Steuerschuld gemäß § 19 Abs. 1a (Bauleistungen)	<input type="checkbox"/> 082		–
Vorsteuern betreffend die Steuerschuld gemäß § 19 Abs. 1b (Sicherungsseigentum, Vorbehaltseigentum und Grundstücke im Zwangsversteigerungsverfahren)	<input type="checkbox"/> 087		–
Vorsteuern betreffend die Steuerschuld gemäß § 19 Abs. 1d (Schrott und Abfallstoffe, Verordnung BGBl. II Nr. 1/29/2007; Videospielekonsolen, Laptops, Tablet-Computer, Gas und Elektrizität, Gas- und Elektrizitätszertifikate, Metalle, Anlagegold, Verordnung BGBl. II Nr. 3/69/2013)	<input type="checkbox"/> 089		–
Vorsteuern für innergemeinschaftliche Lieferungen neuer Fahrzeuge von Fahrzeuglieferern gemäß Art. 2	<input type="checkbox"/> 064		–
Davon nicht abzugsfähig gemäß § 12 Abs. 3 iVm Abs. 4 und 5	<input type="checkbox"/> 062		+
Berichtigung gemäß § 12 Abs. 10 und 11	<input type="checkbox"/> 063		
Berichtigung gemäß § 16	<input type="checkbox"/> 067		
Gesamtbetrag der abziehbaren Vorsteuer			-2.233,33
Sonstige Berichtigungen	<input type="checkbox"/> 090		
<input checked="" type="checkbox"/> Zahllast (Plusvorzeichen) <input type="checkbox"/> Gutschrift (Minusvorzeichen)	<input type="checkbox"/> 095		1.734,18
Hierauf entrichtete Vorauszahlungen (Minusvorzeichen) bzw. durchgeführte Gutschriften (Plusvorzeichen)			-917,66
Ergibt <input checked="" type="checkbox"/> Restschuld <input type="checkbox"/> Gutschrift			816,52

Kammerumlagepflicht

 (§ 122 Wirtschaftskammergesetz) liegt vor: ja

An Kammerumlage wurde für 2022 entrichtet:

(nur auszufüllen, wenn kein abweichendes Wirtschaftsjahr vorliegt)

Beachten Sie: Bestimmte nachteilige Folgen der nicht zeitgerechten Entrichtung der Umsatzsteuer-Vorauszahlungen (Vollstreckungsmaßnahmen, Einleitung eines Finanzstrafverfahrens) können durch die umgehende Entrichtung der bereits fälligen Restschuld vermieden werden.

Ich versichere, dass ich die vorstehenden Angaben nach bestem Wissen und Gewissen **richtig** und **vollständig** gemacht habe. Mir ist bekannt, dass die Angaben überprüft werden und dass unvollständige oder unrichtige Angaben strafbar sind. Sollte ich nachträglich erkennen, dass die vorstehende Erklärung unrichtig oder unvollständig ist, so werde ich das Finanzamt davon unverzüglich in Kenntnis setzen (§ 139 Bundesabgabenordnung).

WICHTIGER HINWEIS: Übermitteln Sie **keine Originaldokumente/Belege**, da alle im Finanzamt einlangenden Schriftstücke nach elektr. Erfassung datenschutzkonform vernichtet werden! Bewahren Sie diese aber mindestens **7 Jahre** für eine etwaige Überprüfung auf.

Noch einfacher können Sie diese Erklärung papierlos über bmf.gv.at (FinanzOnline) einbringen. FinanzOnline steht Ihnen kostenlos und rund um die Uhr zur Verfügung und bedarf keiner speziellen Software.

Steuerliche Vertretung (Name, Anschrift, Telefonnummer)
BDO Steiermark GmbH Wirtschaftsprüfungs-
und Steuerberatungsgesellschaft
Schubertstraße 62
8010 Graz
+43 (5) 703758000-3637
WT-Code: 804116

Datum, Unterschrift bzw. firmenmäßige Zeichnung

Gemeinde Ratschendorf Orts- und Infrastrukturentwicklungs-KG

Steuerberechnung für 2022

FA: Finanzamt Österreich
StNr: 67 166/5909

Umsatzsteuer

VORAUSSICHTLICHER UMSATZSTEUERBESCHEID 2022

Die Umsatzsteuer wird für das Jahr 2022 voraussichtlich festgesetzt mit
bisher war vorgeschrieben

1.734,18
-917,66

Gesamtbetrag der Bemessungsgrundlagen für Lieferungen und sonstige Leistungen (einschließlich Anzahlungen)
Steuerfreie Umsätze

19.837,53
0,00

Gesamtbetrag der steuerpflichtigen Lieferungen, sonstigen Leistungen und Eigenverbrauch (einschließlich steuerpflichtiger Anzahlung)

19.837,53

Davon sind zu versteuern mit:

	Bemess.-Grundlage	Umsatzsteuer
20 % Normalsteuersatz	19.837,53	3.967,51
Summe Umsatzsteuer		3.967,51

Innergemeinschaftliche Erwerbe

Gesamtbetrag der steuerpflichtigen ig. Erwerbe

0,00

Davon sind zu versteuern mit:

	Bemess.-Grundlage	Umsatzsteuer
Summe Erwerbsteuer		0,00

Summe Umsatzsteuer (wie oben)
Summe Erwerbsteuer (wie oben)

3.967,51
0,00

Gesamtbetrag der Vorsteuern (ohne nachstehende Vorsteuern)
Zahllast

-2.233,33
1.734,18

**Berechnung der Abgabennachforderung/
Abgabengutschrift**
Festgesetzte Umsatzsteuer
Bisher vorgeschriebene Umsatzsteuer
Abgabennachforderung

1.734,18
-917,66
816,52

Nachweis Kundenforderungen

Konto	Bezeichnung	Saldo Brutto 31.12.2022	Saldo Brutto 31.12.2023	Netto	USt
000000					
0/000000/360400	Fremdenverkehrsabgabe - Landesanteil	977,70	3 907,75	3 907,75	0,00
0/000000/360410	Verbindl./Steuern FVA abzuliefern a FVA Abzuliefern an Tourismusverband	1 335,30	4 102,25	4 102,25	0,00
0/000000/361000	Einbehaltungen und Überzahlungen Bundesstempl 1/4 jährl.Finanz ablie	247,70	143,00	143,00	0,00
	Summe 000000	2 560,70	8 153,00	8 153,00	0,00
010000	Gemeindeamt				
2/010000/816010	Kostenbeiträge (Kostenersätze) für sonstige Leistungen	698,00	1 348,00	1 348,00	0,00
2/010000/816010	Kostenbeiträge (Kostenersätze) für sonstige Leistungen	698,00	230,00	230,00	0,00
	Summe 010000 Gemeindeamt	1 396,00	1 578,00	1 578,00	0,00
030000	Bauamt				
2/030000/828000	Rückersätze von Ausgaben zBsp. SV Gebühren	11 380,20	-30,00	-30,00	0,00
	Summe 030000 Bauamt	11 380,20	-30,00	-30,00	0,00
131000	Bau- und Feuerpolizei				
2/131000/808000	Veräußerung von Handelswaren	2,00	4,00	4,00	0,00
	Summe 131000 Bau- und Feuerpolizei	2,00	4,00	4,00	0,00
211000	Volksschulen				
2/211000/810000	Erträge aus Leistungen Sommerbetreuung	80,00	0,00	0,00	0,00
	Summe 211000 Volksschulen	80,00	0,00	0,00	0,00
240000	Kindergärten				
2/240000/810000	Leistungserlöse Benützungsbeträge	0,00	200,72	177,63	23,09
2/240000/828000	Rückersätze von Ausgaben	820,00	48,00	42,48	5,52
2/240000/828010	Rückersätze von Aufwendungen Bastelgeld	0,00	10,00	8,85	1,15
	Summe 240000 Kindergärten	820,00	258,72	228,96	29,76
240100	Kinderbetreuung Weixelbaum				
2/240100/811000	Einnahmen aus d.Vermietung und Verp von Sachen, aus Dienstbark. u.Baure	0,00	250,00	250,00	0,00
	Summe 240100 Kinderbetreuung Weixelbaum	0,00	250,00	250,00	0,00
522000	Reinhaltung der Luft				
2/522000/810000	Erträge aus Leistungen	22,00	0,00	0,00	0,00
	Summe 522000 Reinhaltung der Luft	22,00	0,00	0,00	0,00

Konto	Bezeichnung	Saldo Brutto 31.12.2022	Saldo Brutto 31.12.2023	Netto	USt
528000	Tierkörperbeseitigung				
2/528000/828000	Rückersätze von Ausgaben 50% TKV Kosten	94,13	143,16	130,14	13,02
	Summe 528000 Tierkörperbeseitigung	94,13	143,16	130,14	13,02
612000	Gemeindestraßen				
2/612000/829000	Sonstige Einnahmen Traktorarbeit mit oder ohne Zusatzg	12,50	262,50	262,50	0,00
2/612000/829000	Sonstige Einnahmen Traktorarbeit mit oder ohne Zusatzg	12,50	18,75	18,75	0,00
	Summe 612000 Gemeindestraßen	25,00	281,25	281,25	0,00
850000	Betriebe der Wasserversorgung				
2/850000/300200	Kapitaltransfers von Bund, Bundesfonds und Bundeskammern WVA BA 3	27 074,09	22 252,84	22 252,84	0,00
2/850000/300210	Kapitaltransfers von Bund, Bundesfonds und Bundeskammern WVA BA 4	9 846,58	8 388,14	8 388,14	0,00
2/850000/307000	Kapitaltransfers von privaten Haushalten und privaten Organisationen ohne Erwerbszweck und ande	5 080,00	2 360,00	2 145,46	214,54
2/850000/852000	Gebühren für die Benützung v. Gmd.E Wasserbezugsgebühr	171,43	240,00	218,16	21,84
2/850000/852000	Gebühren für die Benützung v. Gmd.E Wasserbezugsgebühr	171,43	172,90	157,18	15,72
2/850000/852000	Gebühren für die Benützung v. Gmd.E Wasserbezugsgebühr	171,43	46,73	42,48	4,25
2/850000/852000	Gebühren für die Benützung v. Gmd.E Wasserbezugsgebühr	171,43	1 851,33	1 683,01	168,32
2/850000/852200	Gebühren für die Benützung von Geme einricht. u. -anlagen, Zählergebühr	119,70	153,73	139,82	13,91
2/850000/852200	Gebühren für die Benützung von Geme einricht. u. -anlagen, Zählergebühr	119,70	1,38	1,25	0,13
	Summe 850000 Betriebe der Wasserversorgung	42 925,79	35 467,05	35 028,34	438,71
851000	Betriebe der Abwasserbeseitigung				
2/851000/300200	Kapitaltransfers von Bund, Bundesfonds und Bundeskammern ABA BA4	9 732,81	4 741,38	4 741,38	0,00
2/851000/300210	Kapitaltransfers von Bund, Bundesfonds und Bundeskammern ABA BA3	11 200,51	0,00	0,00	0,00
2/851000/300230	Kapitaltransfers von Bund, Bundesfonds und Bundeskammern ABA BA 51	9 898,44	8 014,61	8 014,61	0,00
2/851000/300240	Kapitaltransfers von Bund, Bundesfonds und Bundeskammern ABA BA 6	123 244,17	104 016,37	104 016,37	0,00
2/851000/307000	Kapitaltransfers von privaten Haushalten und privaten Organisationen ohne Erwerbszweck und ande	3 529,96	2 200,12	2 000,11	200,01
2/851000/852000	Gebühren für die Benützung von Gemeinrichtungen und Anlagen	321,82	3 315,22	3 014,01	301,21
2/851000/852000	Gebühren für die Benützung von Gemeinrichtungen und Anlagen	321,82	3 062,66	2 784,44	278,22
2/851000/852000	Gebühren für die Benützung von Gemeinrichtungen und Anlagen	321,82	324,99	295,38	29,61
2/851000/852000	Gebühren für die Benützung von Gemeinrichtungen und Anlagen	321,82	8 353,27	7 593,56	759,71
	Summe 851000 Betriebe der Abwasserbeseitigung	158 893,17	134 028,62	132 459,86	1 568,76
852000	Betriebe der Müllbeseitigung				
2/852000/852000	Gebühren für die Benützung von Gemeinrichtungen und Anlagen	147,48	147,48	134,15	13,33
2/852000/852000	Gebühren für die Benützung von Gemeinrichtungen und Anlagen	147,48	1 899,82	1 727,10	172,72
2/852000/852000	Gebühren für die Benützung von Gemeinrichtungen und Anlagen	147,48	2 647,05	2 406,24	240,81
	Summe 852000 Betriebe der Müllbeseitigung	442,44	4 694,35	4 267,49	426,86

Konto	Bezeichnung	Saldo Brutto 31.12.2022	Saldo Brutto 31.12.2023	Netto	USt
853000	Betriebe für die Errichtung und Verwaltung von Wohn- und Geschäftsg				
2/853000/811000	Miet- und Pächterlöse	62,70	3 216,62	2 924,18	292,44
2/853000/811300	Heizkosten Ratschendorf 163	4 056,59	3 530,09	2 941,79	588,30
2/853000/811310	Betriebskosten Haus Ratschendorf 163	482,38	170,01	154,55	15,46
	Summe 853000 Betriebe für die Errichtung und Verwaltung von Wohn- und Geschäftsg	4 601,67	6 916,72	6 020,52	896,20
853010	Betriebe für die Errichtung und Haus 123/124				
2/853010/828001	Rückersätze von Aufwendungen Bankspesen	166,90	0,00	0,00	0,00
	Summe 853010 Betriebe für die Errichtung und Haus 123/124	166,90	0,00	0,00	0,00
853100	Wohnhaus Ratschendorf 51				
2/853100/811000	Miet- und Pächterlöse	0,00	900,00	818,20	81,80
2/853100/811300	Heizkostenersätze	2 000,05	1 627,23	1 356,04	271,19
2/853100/811310	Betriebskosten Haus Ratschendorf 51	382,06	327,71	297,92	29,79
	Summe 853100 Wohnhaus Ratschendorf 51	2 382,11	2 854,94	2 472,16	382,78
853200	Wohnhaus Ratschendorf 209				
2/853200/811000	Miet- und Pächterlöse	106,80	0,00	0,00	0,00
2/853200/811200	Garagenmiete	30,00	0,00	0,00	0,00
2/853200/811300	Heizkostenersätze	129,67	0,00	0,00	0,00
	Summe 853200 Wohnhaus Ratschendorf 209	266,47	0,00	0,00	0,00
853750	Wohnhaus Deutsch Goritz 75				
2/853750/828001	Rückersätze von Aufwendungen Bankspesen	166,90	0,00	0,00	0,00
	Summe 853750 Wohnhaus Deutsch Goritz 75	166,90	0,00	0,00	0,00
853850	Betriebe für die Errichtung u.Verw. Lehrerwohnhaus Weixelbaum 85				
2/853850/811000	Miete Lehrerwohnhaus	169,10	426,60	387,81	38,79
2/853850/811010	Miete Garage und Geschäftsgebäude	46,80	93,60	78,00	15,60
2/853850/811300	Betriebskostenersätze	260,21	1 563,26	1 421,14	142,12
2/853850/811300	Betriebskostenersätze	260,21	46,80	39,00	7,80
2/853850/811300	Betriebskostenersätze	260,21	4 129,05	3 440,88	688,17
	Summe 853850 Betriebe für die Errichtung u.Verw. Lehrerwohnhaus Weixelbaum 85	996,53	6 259,31	5 366,83	892,48
920000	Ausschließliche Gemeindeabgaben				
2/920000/830000	Grundsteuer von den land- und forstwirt. Betrieben, Grundsteuer A	-527,74	-231,77	-231,77	0,00
2/920000/831000	Grundsteuer von den Grundstücken Grundsteuer B	1 377,56	1 376,28	1 376,28	0,00
2/920000/833000	Kommunalsteuer	22 970,08	23 204,89	23 204,89	0,00

Rechnungsabschluss 2023

Gemeinde Deutsch Goritz

Nachweis Kundenforderungen

Konto	Bezeichnung	Saldo Brutto	Saldo Brutto	Netto	USt
		31.12.2022	31.12.2023		
2/920000/849000	Nebenansprüche nach dem Abgabenverfahrensgesetz	381,09	359,04	359,04	0,00
2/920000/849000	Nebenansprüche nach dem Abgabenverfahrensgesetz	381,09	347,01	347,01	0,00
2/920000/850000	Interessentenbeiträge von Grundstüc eigent. u. Anrainern, Dienst u. Sac	21 238,20	0,00	0,00	0,00
2/920000/856000	Verwaltungsabgaben Allgemein	1 553,40	74,50	74,50	0,00
2/920000/857000	Kommissionsgebühren	80,00	0,00	0,00	0,00
Summe 920000 Ausschließliche Gemeindeabgaben		47 453,68	25 129,95	25 129,95	0,00
Gesamt		Brutto	Brutto	Netto	USt
		31.12.2022	31.12.2023		
		274 675,69	225 989,07	221 340,50	4 648,57
		Einnahmen	225 989,07	221 340,50	4 648,57
		Ausgaben	0,00	0,00	0,00

Forderungen

Konto	Bezeichnung	Saldo lt. Konto	Saldo lt. Konto	Offen	Differenz
		31.12.2022	31.12.2023		
230000	Kurzfristige Forderungen aus Lieferungen und Leistungen	28 518,64	26 669,10	26 669,10	0,00
231000	Langfristige Forderungen aus Lieferungen und Leistungen	0,00	0,00	0,00	0,00
233000	Forderungen aus Abgaben	72 471,40	51 906,63	51 906,63	0,00
284000	Sonstige langfristige Forderungen	190 996,60	147 413,34	147 413,34	0,00
Summe		291 986,64	225 989,07	225 989,07	0,00

Nachweis Lieferantenverbindlichkeiten

Konto	Bezeichnung	Saldo Brutto 31.12.2022	Saldo Brutto 31.12.2023	Netto	USt
211000	Volksschulen				
1/211000/042000	Schulausstattung	5 646,36	0,00	0,00	0,00
	Summe 211000 Volksschulen	5 646,36	0,00	0,00	0,00
	Gesamt	Brutto	Brutto	Netto	USt
		31.12.2022	31.12.2023		
		5 646,36	0,00	0,00	0,00
		Ausgaben	0,00	0,00	0,00
		Einnahmen	0,00	0,00	0,00

Verbindlichkeiten

Konto	Bezeichnung	Saldo lt. Konto 31.12.2022	Saldo lt. Konto 31.12.2023	Offen	Differenz
331000	Kurzfristige Verbindlichkeiten aus Lieferungen und Leistungen	5 646,36	0,00	0,00	0,00
332000	Langfristige Verbindlichkeiten aus Lieferungen und Leistungen	0,00	0,00	0,00	0,00
333000	Kurzfristige Verbindlichkeiten aus Abgaben	0,00	0,00	0,00	0,00
334000	Sonstige kurzfristige Verbindlichkeiten	0,00	0,00	0,00	0,00
Summe		5 646,36	0,00	0,00	0,00

Nachweis Vermögen mit abgeänderter Nutzungsdauer

Konto	Bezeichnung	Nutzungsdauer lt. VRV	Abweichende Nutzungsdauer	Begründung
2/0040001/05453	Friedhofweg / Fahrbahn Fläche 1.803,78 m ² , Oberfläche Asphalt	33,0	33,0	Leitfaden Steiermark
2/0040001/05454	Hochleitnerweg / Fahrbahn Fläche 3.356,60 m ² , Oberfläche Asp	33,0	33,0	Leitfaden Steiermark
2/0040001/05455	Greutackerweg / Fahrbahn Fläche 1.818,15 m ² , Oberfläche Asp	33,0	33,0	Leitfaden Steiermark
2/0040001/05457	Haidweg / Fahrbahn Fläche 250,20 m ² , Oberfläche Asphalt, Zus	33,0	33,0	Leitfaden Steiermark
2/0040001/05458	Grazerstraße / Fahrbahn Fläche 1.163,13 m ² , Oberfläche Aspha	33,0	33,0	Leitfaden Steiermark
2/0040001/05459	Peinweg / Fahrbahn Fläche 286,20 m ² , Oberfläche Asphalt, Zus	33,0	33,0	Leitfaden Steiermark
2/0040001/05460	Potzingerweg / Fahrbahn Fläche 1.732,83 m ² , Oberfläche Aspha	33,0	33,0	Leitfaden Steiermark
2/0040001/05461	Riegelackerweg / Fahrbahn Fläche 1.581,75 m ² , Oberfläche Asp	33,0	33,0	Leitfaden Steiermark
2/0040001/05462	Dunklweg / Fahrbahn Fläche 478,50 m ² , Oberfläche Asphalt, Zu	33,0	33,0	Leitfaden Steiermark
2/0040001/05463	Gangl / Fahrbahn Fläche 564,03 m ² , Oberfläche Asphalt, Zustan	33,0	33,0	Leitfaden Steiermark
2/0040001/05464	Harlweg / Fahrbahn Fläche 2.354,07 m ² , Oberfläche Asphalt, Zu	33,0	33,0	Leitfaden Steiermark
2/0040001/05465	Listweg / Fahrbahn Fläche 289,20 m ² , Oberfläche Asphalt, Zust	33,0	33,0	Leitfaden Steiermark
2/0040001/05466	Pockweg / Fahrbahn Fläche 716,51 m ² , Oberfläche Asphalt, Zus	33,0	33,0	Leitfaden Steiermark
2/0040001/05467	Schleinweg / Fahrbahn Fläche 234,00 m ² , Oberfläche Asphalt, Z	33,0	33,0	Leitfaden Steiermark
2/0040001/05468	Katzianschitzweg / Fahrbahn Fläche 527,55 m ² , Oberfläche Asp	33,0	33,0	Leitfaden Steiermark
2/0040001/05469	Tropperweg / Fahrbahn Fläche 253,29 m ² , Oberfläche Asphalt, z	33,0	33,0	Leitfaden Steiermark
2/0040001/05470	Stockler-Seilerweg / Fahrbahn Fläche 527,58 m ² , Oberfläche As	33,0	33,0	Leitfaden Steiermark
2/0040001/05471	Felkarweg / Fahrbahn Fläche 187,38 m ² , Oberfläche Asphalt, Zu	33,0	33,0	Leitfaden Steiermark
2/0040001/05472	Fleischhackerweg / Fahrbahn Fläche 298,89 m ² , Oberfläche Asp	33,0	33,0	Leitfaden Steiermark
2/0040001/05473	Sauheideweg / Fahrbahn Fläche 4.418,73 m ² , Oberfläche Aspha	33,0	33,0	Leitfaden Steiermark
2/0040001/05474	Trattenweg / Fahrbahn Fläche 352,77 m ² , Oberfläche Asphalt, Z	33,0	33,0	Leitfaden Steiermark
2/0040001/05475	Glauningwiesenweg / Fahrbahn Fläche 2.919,18 m ² , Oberfläche	33,0	33,0	Leitfaden Steiermark
2/0040001/05476	Tuscherweg / Fahrbahn Fläche 434,61 m ² , Oberfläche Asphalt, z	33,0	33,0	Leitfaden Steiermark
2/0040001/05477	Monscheinweg / Fahrbahn Fläche 302,76 m ² , Oberfläche Aspha	33,0	33,0	Leitfaden Steiermark
2/0040001/05478	Monscheinweg / Fahrbahn Fläche 860,07 m ² , Oberfläche Aspha	33,0	33,0	Leitfaden Steiermark
2/0040001/05479	Haasweg / Fahrbahn Fläche 278,49 m ² , Oberfläche Asphalt, Zus	33,0	33,0	Leitfaden Steiermark
2/0040001/05480	Feldstaudenweg / Fahrbahn Fläche 4.651,32 m ² , Oberfläche As	33,0	33,0	Leitfaden Steiermark
2/0040001/05481	Werschnigweg / Fahrbahn Fläche 701,76 m ² , Oberfläche Asphal	33,0	33,0	Leitfaden Steiermark
2/0040001/05482	Edlerweg / Fahrbahn Fläche 320,64 m ² , Oberfläche Asphalt, Zus	33,0	33,0	Leitfaden Steiermark
2/0040001/05483	Trummerweg / Fahrbahn Fläche 1.364,28 m ² , Oberfläche Aspha	33,0	33,0	Leitfaden Steiermark
2/0040001/05485	Haselwiesenweg / Fahrbahn Fläche 88,88 m ² , Oberfläche Aspha	33,0	33,0	Leitfaden Steiermark
2/0040001/05487	Simmerlweg / Fahrbahn Fläche 1.030,62 m ² , Oberfläche Asphalt	33,0	33,0	Leitfaden Steiermark
2/0040001/05489	Puntiggammweg / Fahrbahn Fläche 396,06 m ² , Oberfläche Aspha	33,0	33,0	Leitfaden Steiermark
2/0040001/05490	Zachariasweg / Fahrbahn Fläche 274,83 m ² , Oberfläche Asphalt	33,0	33,0	Leitfaden Steiermark
2/0040001/05493	Ruckenstuhlweg / Fahrbahn Fläche 846,87 m ² , Oberfläche Asph	33,0	33,0	Leitfaden Steiermark
2/0040001/05494	Reitererweg / Fahrbahn Fläche 326,64 m ² , Oberfläche Asphalt, z	33,0	33,0	Leitfaden Steiermark
2/0040001/05495	Ritzmühleweg / Fahrbahn Fläche 240,75 m ² , Oberfläche Asphalt	33,0	33,0	Leitfaden Steiermark
2/0040001/05496	Hirschmuglweg / Fahrbahn Fläche 254,25 m ² , Oberfläche Aspha	33,0	33,0	Leitfaden Steiermark
2/0040001/05497	Mazuhellweg / Fahrbahn Fläche 350,22 m ² , Oberfläche Asphalt,	33,0	33,0	Leitfaden Steiermark
2/0040001/05498	Hollerweg / Fahrbahn Fläche 1.166,19 m ² , Oberfläche Asphalt, z	33,0	33,0	Leitfaden Steiermark

Konto	Bezeichnung	Nutzungsdauer lt. VRV	Abweichende Nutzungsdauer	Begründung
2/0040001/05499	Moarkschneiderweg / Fahrbahn Fläche 912,99 m ² , Oberfläche A	33,0	33,0	Leitfaden Steiermark
2/0040001/05500	Weberweg / Fahrbahn Fläche 858,72 m ² , Oberfläche Asphalt, Zt	33,0	33,0	Leitfaden Steiermark
2/0040001/05501	Ruckweg / Fahrbahn Fläche 484,83 m ² , Oberfläche Asphalt, Zus	33,0	33,0	Leitfaden Steiermark
2/0040001/05502	Rauchweg / Fahrbahn Fläche 513,60 m ² , Oberfläche Asphalt, Zt	33,0	33,0	Leitfaden Steiermark
2/0040001/05503	Altenburgerweg / Fahrbahn Fläche 333,24 m ² , Oberfläche Asphz	33,0	33,0	Leitfaden Steiermark
2/0040001/05504	Hollerweg / Fahrbahn Fläche 396,75 m ² , Oberfläche Asphalt, Zu	33,0	33,0	Leitfaden Steiermark
2/0040001/05505	Ranzweg / Fahrbahn Fläche 353,82 m ² , Oberfläche Asphalt, Zus	33,0	33,0	Leitfaden Steiermark
2/0040001/05506	Vollstuberweg / Fahrbahn Fläche 546,27 m ² , Oberfläche Asphalt	33,0	33,0	Leitfaden Steiermark
2/0040001/05507	Wurzingerweg / Fahrbahn Fläche 705,75 m ² , Oberfläche Asphal	33,0	33,0	Leitfaden Steiermark
2/0040001/05508	Bachbegleitweg Ost / Fahrbahn Fläche 137,31 m ² , Oberfläche A	33,0	33,0	Leitfaden Steiermark
2/0040001/05509	Zirngastweg / Fahrbahn Fläche 451,41 m ² , Oberfläche Asphalt, ;	33,0	33,0	Leitfaden Steiermark
2/0040001/05510	Siedlungsweg Goritz / Fahrbahn Fläche 885,64 m ² , Oberfläche /	33,0	33,0	Leitfaden Steiermark
2/0040001/05511	Neuholdweg / Fahrbahn Fläche 266,07 m ² , Oberfläche Asphalt, .	33,0	33,0	Leitfaden Steiermark
2/0040001/05512	Setzhansweg / Fahrbahn Fläche 406,17 m ² , Oberfläche Asphalt,	33,0	33,0	Leitfaden Steiermark
2/0040001/05513	Senklweg / Fahrbahn Fläche 731,22 m ² , Oberfläche Asphalt, Zu	33,0	33,0	Leitfaden Steiermark
2/0040001/05514	Bund-Eiblweg / Fahrbahn Fläche 1.208,01 m ² , Oberfläche Asphz	33,0	33,0	Leitfaden Steiermark
2/0040001/05515	Schoberweg / Fahrbahn Fläche 1.103,94 m ² , Oberfläche Asphal	33,0	33,0	Leitfaden Steiermark
2/0040001/05516	Poschweg / Fahrbahn Fläche 572,76 m ² , Oberfläche Asphalt, Zu	33,0	33,0	Leitfaden Steiermark
2/0040001/05517	Getherweg / Fahrbahn Fläche 1.751,40 m ² , Oberfläche Asphalt,	33,0	33,0	Leitfaden Steiermark
2/0040001/05518	Bundweg / Fahrbahn Fläche 279,78 m ² , Oberfläche Asphalt, Zus	33,0	33,0	Leitfaden Steiermark
2/0040001/05519	Hötzl-Kaufmannweg / Fahrbahn Fläche 500,55 m ² , Oberfläche A	33,0	33,0	Leitfaden Steiermark
2/0040001/05520	Trattenackerweg / Fahrbahn Fläche 210,39 m ² , Oberfläche Asp	33,0	33,0	Leitfaden Steiermark
2/0040001/05521	Hatzlweg / Fahrbahn Fläche 377,28 m ² , Oberfläche Asphalt, Zus	33,0	33,0	Leitfaden Steiermark
2/0040001/05522	Alte Landesstraße / Fahrbahn Fläche 3.743,90 m ² , Oberfläche A	33,0	33,0	Leitfaden Steiermark
2/0040001/05523	Krobathendorfweg / Fahrbahn Fläche 1.336,88 m ² , Oberfläche A	33,0	33,0	Leitfaden Steiermark
2/0040001/05524	Oberkater Spitz / Fahrbahn Fläche 2.894,54 m ² , Oberfläche Asp	33,0	33,0	Leitfaden Steiermark
2/0040001/05525	Oberkater Spitz / Fahrbahn Fläche 8.537,50 m ² , Oberfläche Asp	33,0	33,0	Leitfaden Steiermark
2/0040001/05526	Schulweg / Fahrbahn Fläche 5.018,13 m ² , Oberfläche Asphalt, Z	33,0	33,0	Leitfaden Steiermark
2/0040001/05527	Dorfweg Haselbach / Fahrbahn Fläche 8.169,29 m ² , Oberfläche	33,0	33,0	Leitfaden Steiermark
2/0040001/05528	Kranzelbinderweg / Fahrbahn Fläche 4.814,56 m ² , Oberfläche A	33,0	33,0	Leitfaden Steiermark
2/0040001/05529	Augustinweg / Fahrbahn Fläche 2.294,44 m ² , Oberfläche Asphal	33,0	33,0	Leitfaden Steiermark
2/0040001/05530	Alte Landesstraße Schrötten / Fahrbahn Fläche 814,61 m ² , Ober	33,0	33,0	Leitfaden Steiermark
2/0040001/05531	Schrötten-Krobathenweg / Fahrbahn Fläche 1.941,69 m ² , Oberfl.	33,0	33,0	Leitfaden Steiermark
2/0040001/05532	Krobathenweg / Fahrbahn Fläche 7.003,32 m ² , Oberfläche Asph	33,0	33,0	Leitfaden Steiermark
2/0040001/05533	Beckschneiderweg / Fahrbahn Fläche 2.692,76 m ² , Oberfläche /	33,0	33,0	Leitfaden Steiermark
2/0040001/05535	Finkweg / Fahrbahn Fläche 294,30 m ² , Oberfläche Asphalt, Zust	33,0	33,0	Leitfaden Steiermark
2/0040001/05536	List-Kiteritschweg / Fahrbahn Fläche 1.551,51 m ² , Oberfläche A:	33,0	33,0	Leitfaden Steiermark
2/0040001/05538	Wolkingnerweg / Fahrbahn Fläche 176,35 m ² , Oberfläche Asphalt	33,0	33,0	Leitfaden Steiermark
2/0040001/05539	Baumgartnerweg / Fahrbahn Fläche 228,87 m ² , Oberfläche Asp	33,0	33,0	Leitfaden Steiermark
2/0040001/05540	Lenzweg / Fahrbahn Fläche 225,25 m ² , Oberfläche Asphalt, Zus	33,0	33,0	Leitfaden Steiermark

Konto	Bezeichnung	Nutzungsdauer lt. VRV	Abweichende Nutzungsdauer	Begründung
2/0040001/05542	Losungweg / Fahrbahn Fläche 269,67 m ² , Oberfläche Asphalt, Z	33,0	33,0	Leitfaden Steiermark
2/0040001/05543	Losungweg / Fahrbahn Fläche 341,63 m ² , Oberfläche Asphalt, Z	33,0	33,0	Leitfaden Steiermark
2/0040001/05546	Ganglweg / Fahrbahn Fläche 279,83 m ² , Oberfläche Asphalt, Zu	33,0	33,0	Leitfaden Steiermark
2/0040001/05547	Schantlweg / Fahrbahn Fläche 235,14 m ² , Oberfläche Asphalt, Z	33,0	33,0	Leitfaden Steiermark
2/0040001/05548	Bauer-Rathweg / Fahrbahn Fläche 522,21 m ² , Oberfläche Asph	33,0	33,0	Leitfaden Steiermark
2/0040001/05550	Waltensdorferweg / Fahrbahn Fläche 236,18 m ² , Oberfläche Asp	33,0	33,0	Leitfaden Steiermark
2/0040001/05551	Ungerweg / Fahrbahn Fläche 378,53 m ² , Oberfläche Asphalt, Zu	33,0	33,0	Leitfaden Steiermark
2/0040001/05552	Radkohlweg / Fahrbahn Fläche 256,77 m ² , Oberfläche Asphalt, ;	33,0	33,0	Leitfaden Steiermark
2/0040001/05553	Bergjaklweg / Fahrbahn Fläche 257,82 m ² , Oberfläche Asphalt, ;	33,0	33,0	Leitfaden Steiermark
2/0040001/05555	Hirschmuglweg / Fahrbahn Fläche 517,53 m ² , Oberfläche Aspha	33,0	33,0	Leitfaden Steiermark
2/0040001/05556	Bachmetzweg / Fahrbahn Fläche 55,00 m ² , Oberfläche Asphalt,	33,0	33,0	Leitfaden Steiermark
2/0040001/05557	Tischlerweg / Fahrbahn Fläche 253,89 m ² , Oberfläche Asphalt, z	33,0	33,0	Leitfaden Steiermark
2/0040001/05558	Magijarweg / Fahrbahn Fläche 164,91 m ² , Oberfläche Asphalt, Z	33,0	33,0	Leitfaden Steiermark
2/0040001/05559	Bachbauernweg / Fahrbahn Fläche 679,23 m ² , Oberfläche Asph	33,0	33,0	Leitfaden Steiermark
2/0040001/05563	Helfbrunnstraße / Fahrbahn Fläche 8.578,88 m ² , Oberfläche Asp	33,0	33,0	Leitfaden Steiermark
2/0040001/05564	Diepersdorferstraße / Fahrbahn Fläche 6.052,16 m ² , Oberfläche	33,0	33,0	Leitfaden Steiermark
2/0040001/05565	Schwarzlweg / Fahrbahn Fläche 1.611,19 m ² , Oberfläche Aspha	33,0	33,0	Leitfaden Steiermark
2/0040001/05566	Teichspitzweg / Fahrbahn Fläche 764,12 m ² , Oberfläche Asphalt	33,0	33,0	Leitfaden Steiermark
2/0040001/05567	Obere Zeil / Fahrbahn Fläche 1.241,91 m ² , Oberfläche Asphalt, ;	33,0	33,0	Leitfaden Steiermark
2/0040001/05568	Kindergartenweg / Fahrbahn Fläche 496,36 m ² , Oberfläche Asp	33,0	33,0	Leitfaden Steiermark
2/0040001/05569	Fluttendorfweg / Fahrbahn Fläche 2.766,08 m ² , Oberfläche Asp	33,0	33,0	Leitfaden Steiermark
2/0040001/05570	Lahnmichlweg / Fahrbahn Fläche 4.252,09 m ² , Oberfläche Asph	33,0	33,0	Leitfaden Steiermark
2/0040001/05571	Katerweg / Fahrbahn Fläche 4.220,24 m ² , Oberfläche Asphalt, Z	33,0	33,0	Leitfaden Steiermark
2/0040001/05572	Fürstenkagweg / Fahrbahn Fläche 104,92 m ² , Oberfläche Aspha	33,0	33,0	Leitfaden Steiermark
2/0040001/05573	Bergmaierweg / Fahrbahn Fläche 281,90 m ² , Oberfläche Asphal	33,0	33,0	Leitfaden Steiermark
2/0040001/05575	Puntigamweg / Fahrbahn Fläche 259,78 m ² , Oberfläche Asphalt,	33,0	33,0	Leitfaden Steiermark
2/0040001/05576	Kaufmannweg / Fahrbahn Fläche 264,10 m ² , Oberfläche Asphal	33,0	33,0	Leitfaden Steiermark
2/0040001/05578	Lercherweg / Fahrbahn Fläche 271,74 m ² , Oberfläche Asphalt, Z	33,0	33,0	Leitfaden Steiermark
2/0040001/05579	Ritzweg / Fahrbahn Fläche 514,77 m ² , Oberfläche Asphalt, Zust	33,0	33,0	Leitfaden Steiermark
2/0040001/05580	Bauerweg / Fahrbahn Fläche 226,63 m ² , Oberfläche Asphalt, Zu	33,0	33,0	Leitfaden Steiermark
2/0040001/05582	Brenner-Steinackerweg / Fahrbahn Fläche 620,22 m ² , Oberfläch	33,0	33,0	Leitfaden Steiermark
2/0040001/05583	Hödlweg / Fahrbahn Fläche 260,48 m ² , Oberfläche Asphalt, Zus	33,0	33,0	Leitfaden Steiermark
2/0040001/05585	Wohlamtsweg / Fahrbahn Fläche 357,80 m ² , Oberfläche Asphalt	33,0	33,0	Leitfaden Steiermark
2/0040001/05586	Krambergerweg / Fahrbahn Fläche 921,02 m ² , Oberfläche Asph:	33,0	33,0	Leitfaden Steiermark
2/0040001/05587	Krambergerweg / Fahrbahn Fläche 488,88 m ² , Oberfläche Asph:	33,0	33,0	Leitfaden Steiermark
2/0040001/05588	Gewerbestraße / Gewerbepark Ratschendorf / Fahrbahn Fläche	33,0	33,0	Leitfaden Steiermark
2/0040001/05589	Teichweg / Fahrbahn Fläche 2.435,55 m ² , Oberfläche Asphalt, Z	33,0	33,0	Leitfaden Steiermark
2/0040001/05590	Oberer Schrenzenweg / Fahrbahn Fläche 4.376,99 m ² , Oberfläch	33,0	33,0	Leitfaden Steiermark
2/0040001/05591	Stöcklerweg / Fahrbahn Fläche 919,78 m ² , Oberfläche Asphalt, ;	33,0	33,0	Leitfaden Steiermark
2/0040001/05592	Hart Spitz Haselbach / Fahrbahn Fläche 4.464,26 m ² , Oberfläch	33,0	33,0	Leitfaden Steiermark

Konto	Bezeichnung	Nutzungsdauer lt. VRV	Abweichende Nutzungsdauer	Begründung
2/0040001/05593	Triebweg / Fahrbahn Fläche 962,88 m ² , Oberfläche Asphalt, Zu:	33,0	33,0	Leitfaden Steiermark
2/0040001/05594	Küherderjahnweg / Fahrbahn Fläche 1.241,02 m ² , Oberfläche As:	33,0	33,0	Leitfaden Steiermark
2/0040001/05595	Dorfstraße Salsach / Fahrbahn Fläche 1.123,62 m ² , Oberfläche ,	33,0	33,0	Leitfaden Steiermark
2/0040001/05596	Dorfstraße Salsach / Fahrbahn Fläche 819,81 m ² , Oberfläche As:	33,0	33,0	Leitfaden Steiermark
2/0040001/05597	Dorfstraße Schrötten / Fahrbahn Fläche 2.172,16 m ² , Oberfläche	33,0	33,0	Leitfaden Steiermark
2/0040001/05598	Ullweg / Fahrbahn Fläche 345,31 m ² , Oberfläche Asphalt, Zusta	33,0	33,0	Leitfaden Steiermark
2/0040001/05599	Oberpurklaweg / Fahrbahn Fläche 3.586,66 m ² , Oberfläche Aspl	33,0	33,0	Leitfaden Steiermark
2/0040001/05600	Untere Zeil / Fahrbahn Fläche 727,02 m ² , Oberfläche Asphalt, Zi	33,0	33,0	Leitfaden Steiermark
2/0040001/05601	Reicherweg / Fahrbahn Fläche 240,73 m ² , Oberfläche Asphalt, z	33,0	33,0	Leitfaden Steiermark
2/0040001/05602	Schmutzweg / Fahrbahn Fläche 2.300,90 m ² , Oberfläche Asphal	33,0	33,0	Leitfaden Steiermark
2/0040001/05603	Sumandweg / Fahrbahn Fläche 1.160,85 m ² , Oberfläche Aspha	33,0	33,0	Leitfaden Steiermark
2/0040001/05604	Sumandweg / Fahrbahn Fläche 1.340,26 m ² , Oberfläche Aspha	33,0	33,0	Leitfaden Steiermark
2/0040001/05605	Zigeunerweg / Fahrbahn Fläche 689,50 m ² , Oberfläche Asphalt,	33,0	33,0	Leitfaden Steiermark
2/0040001/05606	Sieglweberweg / Fahrbahn Fläche 1.383,94 m ² , Oberfläche Aspl	33,0	33,0	Leitfaden Steiermark
2/0040001/05607	Sieglweberweg / Fahrbahn Fläche 441,07 m ² , Oberfläche Aspha	33,0	33,0	Leitfaden Steiermark
2/0040001/05608	Stimpflweg / Fahrbahn Fläche 1.525,62 m ² , Oberfläche Asphalt,	33,0	33,0	Leitfaden Steiermark
2/0040001/05609	Unterspitzbergweg / Fahrbahn Fläche 2.280,08 m ² , Oberfläche /	33,0	33,0	Leitfaden Steiermark
2/0040001/05610	Hofstättenbergweg / Fahrbahn Fläche 4.643,94 m ² , Oberfläche /	33,0	33,0	Leitfaden Steiermark
2/0040001/05611	Schildhofweg / Fahrbahn Fläche 3.943,31 m ² , Oberfläche Aspha	33,0	33,0	Leitfaden Steiermark
2/0040001/05612	Schildhofweg / Fahrbahn Fläche 606,83 m ² , Oberfläche Asphalt,	33,0	33,0	Leitfaden Steiermark
2/0040001/05613	Sonnensiedlungweg / Fahrbahn Fläche 378,56 m ² , Oberfläche A	33,0	33,0	Leitfaden Steiermark
2/0040001/05614	Oberkater-Salsachweg / Fahrbahn Fläche 7.538,16 m ² , Oberfläc	33,0	33,0	Leitfaden Steiermark
2/0040001/05615	Schulhausweg / Fahrbahn Fläche 1.373,96 m ² , Oberfläche Asph	33,0	33,0	Leitfaden Steiermark
2/0040001/05616	Tannenweg / Fahrbahn Fläche 3.385,04 m ² , Oberfläche Asphalt,	33,0	33,0	Leitfaden Steiermark
2/0040001/05617	Haselbachgrabenweg / Fahrbahn Fläche 1.961,29 m ² , Oberfläch	33,0	33,0	Leitfaden Steiermark
2/0040001/05618	Riepl-Neuholdweg / Fahrbahn Fläche 622,58 m ² , Oberfläche Asj	33,0	33,0	Leitfaden Steiermark
2/0040001/05619	Riepl-Neuholdweg / Fahrbahn Fläche 1.382,77 m ² , Oberfläche A	33,0	33,0	Leitfaden Steiermark
2/0040001/05620	Halstellweg / Fahrbahn Fläche 1.313,57 m ² , Oberfläche Asphalt	33,0	33,0	Leitfaden Steiermark
2/0040001/05621	Schröttenbergweg / Fahrbahn Fläche 4.212,32 m ² , Oberfläche A	33,0	33,0	Leitfaden Steiermark
2/0040001/05622	Schröttenbergweg / Fahrbahn Fläche 644,85 m ² , Oberfläche Asj	33,0	33,0	Leitfaden Steiermark
2/0040001/05623	Krobathen Spitz / Fahrbahn Fläche 6.105,20 m ² , Oberfläche Asj	33,0	33,0	Leitfaden Steiermark
2/0040001/05624	Teichspitzweg / Fahrbahn Fläche 3.303,52 m ² , Oberfläche Asph	33,0	33,0	Leitfaden Steiermark
2/0040001/05625	Schildhofweg / Fahrbahn Fläche 3.761,24 m ² , Oberfläche Aspha	33,0	33,0	Leitfaden Steiermark
2/0040001/05626	Haasweg / Fahrbahn Fläche 195,12 m ² , Oberfläche Asphalt, Zus	33,0	33,0	Leitfaden Steiermark
2/0040001/05628	Siedlungsweg / Fahrbahn Fläche 277,60 m ² , Oberfläche Asphalt	33,0	33,0	Leitfaden Steiermark
2/0040001/05629	Steinackerweg / Fahrbahn Fläche 579,23 m ² , Oberfläche Asphal	33,0	33,0	Leitfaden Steiermark
2/0040001/05630	Schmiedhanslweg / Fahrbahn Fläche 490,02 m ² , Oberfläche Asj	33,0	33,0	Leitfaden Steiermark
2/0040001/05631	ÖWGes-Weg / Fahrbahn Fläche 603,28 m ² , Oberfläche Asphalt,	33,0	33,0	Leitfaden Steiermark
2/0040001/05632	Liebmannweg / Fahrbahn Fläche 1.589,43 m ² , Oberfläche Asph:	33,0	33,0	Leitfaden Steiermark
2/0040001/05633	Peterquelleweg / Fahrbahn Fläche 1.793,44 m ² , Oberfläche Asp	33,0	33,0	Leitfaden Steiermark

Konto	Bezeichnung	Nutzungsdauer lt. VRV	Abweichende Nutzungsdauer	Begründung
2/0040001/05634	Mühlweg / Fahrbahn Fläche 1.618,04 m ² , Oberfläche Asphalt, Zi	33,0	33,0	Leitfaden Steiermark
2/0040001/05635	Schulweg / Fahrbahn Fläche 419,08 m ² , Oberfläche Asphalt, Zu:	33,0	33,0	Leitfaden Steiermark
2/0040001/05637	Gicherweg / Fahrbahn Fläche 2.925,27 m ² , Oberfläche Asphalt,	33,0	33,0	Leitfaden Steiermark
2/0040001/05640	Ulrichweg / Fahrbahn Fläche 685,58 m ² , Oberfläche Asphalt, Zu:	33,0	33,0	Leitfaden Steiermark
2/0040001/05642	Nudelhofweg / Fahrbahn Fläche 2.336,74 m ² , Oberfläche Aspha	33,0	33,0	Leitfaden Steiermark
2/0040001/05643	Hofstättenbergweg / Fahrbahn Fläche 900,62 m ² , Oberfläche As	33,0	33,0	Leitfaden Steiermark
2/0040001/05645	Kirchstattweg / Fahrbahn Fläche 218,46 m ² , Oberfläche Asphalt,	33,0	33,0	Leitfaden Steiermark
2/0040001/05647	Weixelbaum / L264 - Radochenerstraße / Geh- und Radweg Flä	33,0	33,0	Leitfaden Steiermark
2/0040001/05648	Weixelbaum / L264 - Radochenerstraße / Geh- und Radweg Flä	33,0	33,0	Leitfaden Steiermark
2/0040001/05649	Hofstätten bei Deutsch Goritz / L211 - Gnaserstraße / Geh- und	33,0	33,0	Leitfaden Steiermark
2/0040001/05650	Schrötten bei Deutsch Goritz / L211 - Gnaserstraße / Geh- und F	33,0	33,0	Leitfaden Steiermark
2/0040001/05651	Schrötten bei Deutsch Goritz / L211 - Gnaserstraße / Geh- und F	33,0	33,0	Leitfaden Steiermark
2/0040001/05652	Deutsch Goritz / L211 - Gnaserstraße / Geh- und Radweg Fläch	33,0	33,0	Leitfaden Steiermark
2/0040001/05653	Riepl-Neuholdweg / Fahrbahn Fläche 622,58 m ² , Oberfläche As	33,0	33,0	Leitfaden Steiermark
2/0040001/05654	Dunklweg / Krobathen / Fahrbahn Fläche 62,55 m ² , Oberfläche /	33,0	33,0	Leitfaden Steiermark
2/0040001/05655	Dunklweg / Krobathen / Fahrbahn Fläche 415,92 m ² , Oberfläche	33,0	33,0	Leitfaden Steiermark
2/0040001/05656	Sauheideweg / Hofstätten bei Deutsch Goritz / Fahrbahn Fläche	33,0	33,0	Leitfaden Steiermark
2/0040001/05658	Glauningwiesenweg / Ratschendorf / Fahrbahn Fläche 571,59 m	33,0	33,0	Leitfaden Steiermark
2/0040001/05660	Monscheinweg / Ratschendorf / Fahrbahn Fläche 617,22 m ² , Ob	33,0	33,0	Leitfaden Steiermark
2/0040001/05661	Zachariasweg / Weixelbaum / Fahrbahn Fläche 703,83 m ² , Ober	33,0	33,0	Leitfaden Steiermark
2/0040001/05662	Feldstaudenweg / Ratschendorf / Fahrbahn Fläche 1.349,37 m ² ,	33,0	33,0	Leitfaden Steiermark
2/0040001/05665	Rauchweg / Krobathen / Fahrbahn Fläche 88,17 m ² , Oberfläche	33,0	33,0	Leitfaden Steiermark
2/0040001/05666	Rauchweg / Krobathen / Fahrbahn Fläche 425,43 m ² , Oberfläche	33,0	33,0	Leitfaden Steiermark
2/0040001/05667	Petermichlweg / Ratschendorf / Fahrbahn Fläche 2.518,23 m ² , C	33,0	33,0	Leitfaden Steiermark
2/0040001/05668	Moarkschneiderweg / Ratschendorf / Fahrbahn Fläche 267,54 m	33,0	33,0	Leitfaden Steiermark
2/0040001/05669	Alte Landesstraße / Hofstätten bei Deutsch Goritz / Fahrbahn Flä	33,0	33,0	Leitfaden Steiermark
2/0040001/05670	Unterer Schrenzenweg / Salsach / Fahrbahn Fläche 7.132,75 m ²	33,0	33,0	Leitfaden Steiermark
2/0040001/05671	Kranzelbinderweg / Weixelbaum / Fahrbahn Fläche 1.734,78 m ²	33,0	33,0	Leitfaden Steiermark
2/0040001/05672	Schrötten-Krobathenweg / Krobathen / Fahrbahn Fläche 317,00	33,0	33,0	Leitfaden Steiermark
2/0040001/05673	Schrötten-Krobathenweg / Krobathen / Fahrbahn Fläche 656,26	33,0	33,0	Leitfaden Steiermark
2/0040001/05674	Krobathenweg / Krobathen / Fahrbahn Fläche 340,14 m ² , Oberfl.	33,0	33,0	Leitfaden Steiermark
2/0040001/05675	Krobathenweg / Krobathen / Fahrbahn Fläche 1.058,91 m ² , Obe	33,0	33,0	Leitfaden Steiermark
2/0040001/05676	Finkweg / Schrötten bei Deutsch Goritz / Fahrbahn Fläche 294,3	33,0	33,0	Leitfaden Steiermark
2/0040001/05677	Bergjaklweg / Deutsch Goritz / Fahrbahn Fläche 257,82 m ² , Obe	33,0	33,0	Leitfaden Steiermark
2/0040001/05678	Helfbrunnstraße / Ratschendorf / Fahrbahn Fläche 2.447,72 m ² ,	33,0	33,0	Leitfaden Steiermark
2/0040001/05679	Diepersdorferstraße / Ratschendorf / Fahrbahn Fläche 1.610,84	33,0	33,0	Leitfaden Steiermark
2/0040001/05680	Hart Spitz Haselbach / Fahrbahn Fläche 464,90 m ² , Oberfläche ,	33,0	33,0	Leitfaden Steiermark
2/0040001/05681	Gicherweg / Hofstätten bei Deutsch Goritz / Fahrbahn Fläche 1.5	33,0	33,0	Leitfaden Steiermark
2/0040001/05682	Sieglweberweg / Weixelbaum / Fahrbahn Fläche 441,07 m ² , Ob	33,0	33,0	Leitfaden Steiermark
2/0040001/05683	Lahnmichlweg / Deutsch Goritz / Fahrbahn Fläche 1.735,97 m ² ,	33,0	33,0	Leitfaden Steiermark

Konto	Bezeichnung	Nutzungsdauer lt. VRV	Abweichende Nutzungsdauer	Begründung
2/0040001/05684	Stimpflweg / Deutsch Goritz / Fahrbahn Fläche 411,18 m², Oberl	33,0	33,0	Leitfaden Steiermark
2/0040001/05685	Unterspitzbergweg / Unterspitz / Fahrbahn Fläche 1.124,97 m², (33,0	33,0	Leitfaden Steiermark
2/0040001/05686	Hofstättenbergweg / Hofstätten bei Deutsch Goritz / Fahrbahn Fl	33,0	33,0	Leitfaden Steiermark
2/0040001/05687	Oberkater-Salsachweg / Salsach / Fahrbahn Fläche 2.197,62 m²	33,0	33,0	Leitfaden Steiermark
2/0040001/05688	Potzingerweg / Weixelbaum / Fahrbahn Fläche 1.217,01 m², Ob	33,0	33,0	Leitfaden Steiermark
2/0040001/05689	Schröttenbergweg / Schrötten bei Deutsch Goritz / Fahrbahn Flä	33,0	33,0	Leitfaden Steiermark
2/0040001/05690	Oberkater-Salsachweg / Weixelbaum / Fahrbahn Fläche 1.042,2	33,0	33,0	Leitfaden Steiermark
2/0040001/05691	Teichspitzweg / Ratschendorf / Fahrbahn Fläche 1.151,40 m², O	33,0	33,0	Leitfaden Steiermark
2/0040001/05693	Schildhofweg / Ratschendorf / Fahrbahn Fläche 3.678,85 m², Ot	33,0	33,0	Leitfaden Steiermark
2/0040001/05694	Schildhofweg / Ratschendorf / Fahrbahn Fläche 82,39 m², Oberf	33,0	33,0	Leitfaden Steiermark
2/0040001/05697	Heifbrunnstraße / Ratschendorf / Fahrbahn Fläche 1.099,86 m²,	33,0	33,0	Leitfaden Steiermark
2/0040001/05698	Krobathen Spitz / Krobathen / Fahrbahn Fläche 315,08 m², Ober	33,0	33,0	Leitfaden Steiermark
2/0040001/05699	Peterquellweg / Deutsch Goritz / Fahrbahn Fläche 1.247,96 m²	33,0	33,0	Leitfaden Steiermark
2/0040001/05700	Mühlweg / Salsach / Fahrbahn Fläche 8,56 m², Oberfläche Asph	33,0	33,0	Leitfaden Steiermark
2/0040001/05701	Deutsch Goritz / L211 - Gnaserstraße / Geh- und Radweg Fläch	33,0	33,0	Leitfaden Steiermark
2/0040001/05702	Südsteirische Grenz Straße / B69 - Südsteirische Grenz Straße	33,0	33,0	Leitfaden Steiermark
2/0040001/05703	Weixelbaum / B69 - Südsteirische Grenz Straße / Geh- und Rad	33,0	33,0	Leitfaden Steiermark
2/0040001/05704	Deutsch Goritz / L211 - Gnaserstraße / Gehweg Fläche 575,11 r	33,0	33,0	Leitfaden Steiermark
2/0040001/05705	Deutsch Goritz / L211 - Gnaserstraße / Gehweg Fläche 1.526,01	33,0	33,0	Leitfaden Steiermark
2/0040001/05706	Deutsch Goritz / L211 - Gnaserstraße / Gehweg Fläche 113,69 r	33,0	33,0	Leitfaden Steiermark
2/0040001/05707	Diepersdorferstraße / L265 - Diepersdorferstraße / Geh- und Ra	33,0	33,0	Leitfaden Steiermark
2/0040001/05708	Deutsch Goritz / L265 - Diepersdorferstraße / Geh- und Radweg	33,0	33,0	Leitfaden Steiermark
2/0040001/05709	Deutsch Goritz / L211 - Gnaserstraße / Geh- und Radweg Fläch	33,0	33,0	Leitfaden Steiermark
2/0040001/05710	Salsach / L211 - Gnaserstraße / Geh- und Radweg Fläche 2.050	33,0	33,0	Leitfaden Steiermark
2/0040001/05711	Unterspitz / L206 - Stradenerstraße / Geh- und Radweg Fläche	33,0	33,0	Leitfaden Steiermark
2/0040001/05712	Deutsch Goritz / L206 - Stradenerstraße / Geh- und Radweg Flä	33,0	33,0	Leitfaden Steiermark
2/0040001/05713	Deutsch Goritz / L206 - Stradenerstraße / Geh- und Radweg Flä	33,0	33,0	Leitfaden Steiermark
2/0040001/05714	Oberspitz / L206 - Stradenerstraße / Geh- und Radweg Fläche 1	33,0	33,0	Leitfaden Steiermark
2/0040001/05715	Oberspitz / L206 - Stradenerstraße / Gehweg Fläche 379,85 m²,	33,0	33,0	Leitfaden Steiermark
2/0040001/05716	Deutsch Goritz / L206 - Stradenerstraße / Gehweg Fläche 427,3	33,0	33,0	Leitfaden Steiermark
2/0040001/05717	Oberkater Spitz / Geh- und Radweg Fläche 62,00 m², Oberfläch	33,0	33,0	Leitfaden Steiermark
2/0040001/05719	Weixelbaum / B69 - Südsteirische Grenz Straße / Gehweg Fläch	33,0	33,0	Leitfaden Steiermark
2/0040001/05720	Ratschendorf / L206 - Stradenerstraße / Geh- und Radweg Fläcl	33,0	33,0	Leitfaden Steiermark
2/0040001/05721	Ratschendorf / L206 - Stradenerstraße / Geh- und Radweg Fläcl	33,0	33,0	Leitfaden Steiermark
2/0040001/05722	Haargarterweg / Fahrbahn Fläche 224,00 m², Oberfläche Aspha	33,0	33,0	Leitfaden Steiermark
2/0040001/05724	Heifbrunnstraße / Gehweg Fläche 1.423,57 m², Oberfläche Asp	33,0	33,0	Leitfaden Steiermark
2/0040001/05725	Heifbrunnstraße / Gehweg Fläche 203,51 m², Oberfläche Aspha	33,0	33,0	Leitfaden Steiermark
2/0040001/05726	Schildhofweg / Gehweg Fläche 991,34 m², Oberfläche Asphalt, z	33,0	33,0	Leitfaden Steiermark
2/0040001/05727	Schulhausweg / Gehweg Fläche 508,98 m², Oberfläche Asphalt,	33,0	33,0	Leitfaden Steiermark
2/0040001/05728	Deutsch Goritz / L206 - Stradenerstraße / Gehweg Fläche 392,3	33,0	33,0	Leitfaden Steiermark

Konto	Bezeichnung	Nutzungsdauer lt. VRV	Abweichende Nutzungsdauer	Begründung
2/0040001/05729	Oberspitz / L206 - Stradenerstraße / Geh- und Radweg Fläche 2	33,0	33,0	Leitfaden Steiermark
2/0040001/05730	Heilbrunnstraße / Ratschendorf / Gehweg Fläche 71,28 m², Obe	33,0	33,0	Leitfaden Steiermark
2/0040001/05731	Südsteirische Grenz Straße / B69 - Südsteirische Grenz Straße	33,0	33,0	Leitfaden Steiermark
2/0040001/05732	Krammerweg Hauszufahrt / Fahrbahn Fläche 180,00 m², Oberflä	33,0	33,0	Leitfaden Steiermark
2/0040002/05456	Hofackerweg / Fahrbahn Fläche 2.862,45 m², Oberfläche Schott	10,0	10,0	Leitfaden Steiermark
2/0040002/05484	Haargarterweg / Fahrbahn Fläche 738,19 m², Oberfläche Schott	10,0	10,0	Leitfaden Steiermark
2/0040002/05486	Haselwiesenweg / Fahrbahn Fläche 833,08 m², Oberfläche Sch	10,0	10,0	Leitfaden Steiermark
2/0040002/05488	Simmerlweg / Fahrbahn Fläche 893,88 m², Oberfläche Schotter,	10,0	10,0	Leitfaden Steiermark
2/0040002/05491	Mühlackerweg / Fahrbahn Fläche 1.267,56 m², Oberfläche Scho	10,0	10,0	Leitfaden Steiermark
2/0040002/05492	Standeggerweg / Fahrbahn Fläche 325,80 m², Oberfläche Schot	10,0	10,0	Leitfaden Steiermark
2/0040002/05534	Kleweinweg / Fahrbahn Fläche 481,45 m², Oberfläche Schotter,	10,0	10,0	Leitfaden Steiermark
2/0040002/05537	List-Kiteritschweg / Fahrbahn Fläche 1.650,30 m², Oberfläche St	10,0	10,0	Leitfaden Steiermark
2/0040002/05541	Potzweg / Fahrbahn Fläche 193,13 m², Oberfläche Schotter, Zu	10,0	10,0	Leitfaden Steiermark
2/0040002/05544	Hochholzackerweg / Fahrbahn Fläche 2.004,18 m², Oberfläche	10,0	10,0	Leitfaden Steiermark
2/0040002/05545	Lederhaasweg / Fahrbahn Fläche 484,38 m², Oberfläche Schott	10,0	10,0	Leitfaden Steiermark
2/0040002/05549	Eignerweg / Fahrbahn Fläche 153,65 m², Oberfläche Schotter, Z	10,0	10,0	Leitfaden Steiermark
2/0040002/05554	Haslerweg / Fahrbahn Fläche 375,50 m², Oberfläche Schotter, Z	10,0	10,0	Leitfaden Steiermark
2/0040002/05560	Koglerweg / Fahrbahn Fläche 355,40 m², Oberfläche Schotter, Z	10,0	10,0	Leitfaden Steiermark
2/0040002/05561	Barbitschweg / Fahrbahn Fläche 482,30 m², Oberfläche Schotte	10,0	10,0	Leitfaden Steiermark
2/0040002/05562	Bauerweg Schrötten / Fahrbahn Fläche 377,50 m², Oberfläche S	10,0	10,0	Leitfaden Steiermark
2/0040002/05574	Fürstenkagweg / Fahrbahn Fläche 1.135,32 m², Oberfläche Sch	10,0	10,0	Leitfaden Steiermark
2/0040002/05577	Mühlweg / Fahrbahn Fläche 849,15 m², Oberfläche Schotter, Zu	10,0	10,0	Leitfaden Steiermark
2/0040002/05581	Bauerweg / Fahrbahn Fläche 211,57 m², Oberfläche Schotter, Zi	10,0	10,0	Leitfaden Steiermark
2/0040002/05584	Tropperweg / Fahrbahn Fläche 126,46 m², Oberfläche Schotter,	10,0	10,0	Leitfaden Steiermark
2/0040002/05627	Langackerweg / Fahrbahn Fläche 3.879,06 m², Oberfläche Scho	10,0	10,0	Leitfaden Steiermark
2/0040002/05636	Langwaldweg / Fahrbahn Fläche 2.577,65 m², Oberfläche Schot	10,0	10,0	Leitfaden Steiermark
2/0040002/05638	Schildhofweg / Fahrbahn Fläche 4.775,16 m², Oberfläche Schott	10,0	10,0	Leitfaden Steiermark
2/0040002/05639	Ulrichweg / Fahrbahn Fläche 2.843,81 m², Oberfläche Schotter,	10,0	10,0	Leitfaden Steiermark
2/0040002/05641	Nudelhofweg / Fahrbahn Fläche 1.963,54 m², Oberfläche Schott	10,0	10,0	Leitfaden Steiermark
2/0040002/05644	Herchweg / Fahrbahn Fläche 8.129,67 m², Oberfläche Schotter,	10,0	10,0	Leitfaden Steiermark
2/0040002/05646	Glauningwiesenweg / Fahrbahn Fläche 5.445,97 m², Oberfläche	10,0	10,0	Leitfaden Steiermark
2/0040002/05657	Glauningwiesenweg / Ratschendorf / Fahrbahn Fläche 5.842,10	10,0	10,0	Leitfaden Steiermark
2/0040002/05659	Herchweg / Ratschendorf / Fahrbahn Fläche 7.703,70 m², Oberf	10,0	10,0	Leitfaden Steiermark
2/0040002/05663	Hochleitnerweg / Ratschendorf / Fahrbahn Fläche 414,02 m², Ot	10,0	10,0	Leitfaden Steiermark
2/0040002/05664	Hochleitnerweg / Ratschendorf / Fahrbahn Fläche 564,03 m², Ot	10,0	10,0	Leitfaden Steiermark
2/0040002/05692	Schildhofweg / Ratschendorf / Fahrbahn Fläche 3.675,21 m², Ot	10,0	10,0	Leitfaden Steiermark
2/0040002/05695	Langackerweg / Ratschendorf / Fahrbahn Fläche 849,30 m², Ob	10,0	10,0	Leitfaden Steiermark
2/0040002/05696	Langackerweg / Ratschendorf / Fahrbahn Fläche 3.029,79 m², C	10,0	10,0	Leitfaden Steiermark
2/0040002/05718	Bachmetzweg / Fahrbahn Fläche 206,00 m², Oberfläche Schotte	10,0	10,0	Leitfaden Steiermark
2/0040002/05723	Steinackerweg / Fahrbahn Fläche 347,58 m², Oberfläche Schott	10,0	10,0	Leitfaden Steiermark

Konto	Bezeichnung	Nutzungsdauer lt. VRV	Abweichende Nutzungsdauer	Begründung
2/0060001/05784	Turnsaal Mittelschule Deutsch Goritz - Auflösung Deutsch Goritz	50,0	50,0	Gebäude von KG übernommen, BW per 30.09.2021 EUR 1.293.731,97 - Nutzungsbeginn war 2008 d.h. Restnutzungsdauer 36 Jahre
3/0450001/05796	KT Kanalanlage Ratschendorf BA01 Baulos A und B	50,0	50,0	Aktivakonto auch auf 50 Jahre
3/0450001/05797	KT Kanalanlage BA03 DG Süd Salsach Weixelbaum, Kanal/Altg	50,0	50,0	Aktivakonto auch auf 50 Jahre
3/0450001/05798	KT Kanalanlage BA04 Ober- Unterspitz	50,0	50,0	Aktivakonto auch auf 50 Jahre
3/0450001/05799	KT Kanalanlage BA 51	50,0	50,0	Aktivakonot auch auf 50 Jahre
3/0450001/05800	KT Kanalanlage BA 06 Schröten Krobathen	50,0	50,0	Aktivakonto auch 50 Jahre
3/0450001/05801	KT Kanalanlage BA 05 Haselbach Kata	50,0	50,0	Abschreibung bei Aktivakonto auch 50 Jahre
3/0450001/05802	KT Kanalanlage BA02 Deutsch Goritz	50,0	50,0	
3/0460003/05800	KT WVA BA03	33,0	33,0	
3/0460003/05801	KT WVA BA04	33,0	33,0	

Anhang gem. § 175 StGHVO RA 2023.pdf

Anhang zum Rechnungsabschluss 2023 gemäß § 175 StGHVO Gemeinde Deutsch Goritz

Angewendete Bilanzierungs- und Bewertungsmethoden

Im Rechnungsabschluss wurden die Zugänge im **Anlagevermögen** nach den tatsächlichen aufgewendeten **Anschaffungs-/Herstellungskosten** - nach dem Grundsatz der Einzelbewertung - erfasst.

Die unter den **aktiven Finanzinstrumenten** angeführten Beträge wurden anhand der Depotauszüge mit dem ausgewiesenen **Depotwert per 31.12.2023** erfasst. Die Teilbeträge, die den Bonifikationen zuzuordnen sind, wurden in die Neubewertungsrücklage (für die zur Veräußerung verfügbaren Finanzinstrumente) eingestellt.

Die **Beteiligung** wurde entsprechend den letztverfügbaren Rechnungsabschlüssen mit ihren anteiligen **Eigenkapitalbeträgen** erfasst, die Wertveränderungen wurden den Neubewertungsrücklagen zugewiesen.

Die **langfristigen Forderungen** aus der Barwertförderung des Bundes wurden nicht abgezinst, da diese verzinst ausbezahlt werden. Die übrigen langfristigen Forderungen wurden ebenfalls nicht abgezinst, da der UDRB-Referenzwert derzeit einen Minusbetrag aufweist und eine diesbezügliche Verzinsung dem Niederstwertprinzip widerspricht.

Die **Kassa-, Bankguthaben** stimmen mit den Bankkontoauszügen per 31.12.2023 überein. Bestätigungen darüber – gegengezeichnet vom Bürgermeister und Gemeindegassier - liegen vor.

Die **Vorratsbewertung** wurde nicht vorgenommen, da die einzelnen Vorratspositionen die Wertgrenzen nicht überschreiten (sonst Beschreibung der Bewertungsmethode zB Niederstwertprinzip).

Die unter den Liquiden Mitteln ausgewiesenen **Zahlungsmittelreserven** entsprechen den ausgewiesenen zweckgebundene Haushaltsrücklagen mit Zahlungsmittelreserve.

Die von den Mietern hinterlegten verwalteten **Kautionen** für die Wohn- und Geschäftsgebäude der Gemeinde Deutsch Goritz sind im Rechnungsabschluss angeführt. Die ÖWGES verwaltetet 3 Wohnhäuser (Deutsch Goritz 123/124 u. 75). Das Projekt Community Nurse wurde mit einem eigenen Girokonto bzw. Zahlweg angelegt.

Ergebnisrechnung

Erläuterungen zu den Positionen der Ergebnisrechnung befinden sich bereits im Lagebericht.

Finanzierungsrechnung – Investive Gebarung

Ein- und Auszahlungen für investive Vorhaben - Haushaltsjahr 2023 siehe Nachweis der Investitionstätigkeiten.

Zu den **Einzahlungen in der investiven Gebarung** zählen die:

Unter den **Auszahlungen in der investiven Gebarung** sind erfasst:

- ⇒ Investitionsauszahlungen aus o.a. Tabelle / Spalte Investitionen
- ⇒ ~~Gewährung eines Darlehens an die Infrastruktur-KG~~
- ⇒ ~~Kapitaltransferauszahlungen, die an den Wasserverband als Eigenmittelanteile der Mustergemeinde für die Neuerrichtung einer Brunnenfassung weitergeleitet wurden~~

Finanzierungsrechnung – Finanzierungstätigkeit

Die Einzahlungen und Auszahlungen aus der Finanzierungstätigkeit umfassen die im Haushaltsjahr 2023 bezahlten Tilgungen von Finanzschulden (siehe Einzelnachweis über Finanzschulden und Schuldendienst).

Haushaltsrücklagengebarung

Der Stand der Haushaltsrücklagen per 31.12.2023 setzt sich wie folgt zusammen:

123	C.III	Haushaltsrücklagen	10.003.542,59 €
1230	C.III.1.a	Allgemeine Haushaltsrücklage	0,00 €
	C.III.1.b	Zweckgebundene Haushaltsrücklage mit Zahlungsmittelreserve	234.055,93 €
	C.III.1.c	Zweckgebundene Haushaltsrücklage ohne Zahlungsmittelreserve	9.769.486,66 €
	C.III.1.d	Innere Darlehen	0,00 €

Ad C.III.1.b.: Die zweckgebundenen Haushaltsrücklagen mit Zahlungsmittelreserve aus den Gebührenhaushalten sind für die Finanzierung der zukünftigen geplanten Neubau und Sanierungsmaßnahmen laut Rücklagenbezeichnung vorgesehen.

Ad C.III.1.c.: Die zweckgebundenen Haushaltsrücklagen ohne Zahlungsmittelreserve, die mit Beschlussfassung vom 14.03.2024 aus dem Saldo der Eröffnungsbilanz gebildet wurden (EB-RL), sollen in den nächsten Jahren zur Verbesserung des kumulierten Nettoergebnisses – im Ausmaß der nicht finanzierungswirksamen Erträge abzüglich der Aufwendungen - entnommen / aufgelöst werden.

Die zweckgebundenen Haushaltsrücklagen ohne Zahlungsmittelreserve, die ab dem Jahr 2015 aus den erhaltenen Gemeindebedarfszuweisungsmittel für investive Vorhaben gebildet wurden, werden jährlich über die Nutzungsdauer des mit den BZ-Mittel finanzierten Vorhabens entnommen / aufgelöst (Beilage liegt vor).

~~Ad C.III.1.d.: die per 31.12.2020 ausgewiesenen Inneren Darlehen – die im Haushaltsjahr 2018 für die Finanzierung des Schulbauvorhabens herangezogen wurden – werden entsprechend dem beschlossenen Tilgungsplan (xxx) rückgeführt und wieder den zweckgebundenen Rücklagen mit ZMR (C. III.1.b) für die Finanzierung der geplanten Kläranlagenweiterung und Kanalsanierungsmaßnahmen zugeordnet.~~

Wirkung der geplanten Rücklagenentnahmen:

Den geplanten Rücklagenentnahmen für die Finanzierung von Sanierungsmaßnahmen stehen einerseits Zugänge / Aktivierungen im Sachanlagevermögen gegenüber, ohne dass Fremdmittel aufzunehmen sind.

Die Rücklagenentnahmen aus den BZ-Rücklagen verbessern den SA 00, der dem kumulierten Nettoergebnis zugeschlagen wird; dadurch kommt es lediglich zu Verschiebungen innerhalb der Positionen des Nettovermögens.

Sonstige Erläuterungen

Unter den **langfristigen Sonstigen Rückstellungen (Jubiläumszuwendungen)** sind die gesetzlich verpflichteten Rückstellungen für die Deponienachsorge (DVO und AWG) in Höhe von EUR 47.798,96 erfasst. Diesen Rückstellungen stehen die gesetzlich verpflichteten ZMR-Beträge gegenüber. Die Auflösung dieser Rückstellungen wird den laufenden Nachsorgeaufwendungen gegengerechnet.

Unter den **Sonstigen kurzfristigen Rückstellungen (nicht konsumierter Urlaub)** in Höhe von geschätzten EUR 39.583,38 sind die voraussichtlich von der Gemeinde zu zahlenden Schäden am Wohnhaus Berger erfasst, welche nicht gänzlich durch die Versicherungsleistungen gedeckt sind.

~~Für folgende **Anlagenzugänge im Haushaltsjahr 2023** wurden **örtliche Nutzungsdauern** in Abweichung von der Nutzungsdauertabelle gemäß Anlage 7 VRV 2015 beschlossen und in der Anlagenbuchhaltung hinterlegt:
Die Nutzungsdaueränderungen sind im Rechnungsabschluss unter „Nachweis Vermögen mit abgeänderter Nutzungsdauer“ angeführt.~~

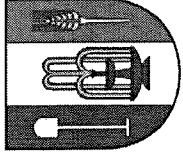
~~Die **Abweichungen gegenüber dem mit dem Voranschlag beschlossenen Stellenplan** sind auf die erhöhten Personalanforderungen im Zusammenhang mit der Umsetzung der VRV 2015 zurückzuführen. Aufgrund von Personalausfällen mussten im Haushaltsjahr 2020 die Personalkapazitäten im Ausmaß von 1,5 VZ aufgestockt werden.~~

Folgende Anlagen / Beilagen wurden mangels Vorliegens von Geschäftsfällen nicht angedruckt:

- ⇒ Darstellung Ergebnis-/Vermögenshaushalt wirtschaftliche Unternehmungen / Eigenbetriebe (Anlagen: 1e, 1f Aktiva, 1f Passiva – VRV 2015)
- ⇒ Leasingspiegel (Anlage 6i VRV 2015)
- ⇒ Nachweis über verwaltete Einrichtungen (Anlage 6l VRV 2015) – Anstalten, Stiftungen, Fonds)
- ⇒ Nachweis über derivative Finanzinstrumente ohne Grundgeschäft (Anlage 6o VRV 2015)

Weitere Abstimmung siehe § 172 Abs. 2 StGHVO (Bestandteile RA) und gegenständliche Präsentationsunterlagen.

Kundmachungen



Gemeinde Deutsch Goritz
Deutsch Goritz 16, A-8483 Deutsch Goritz

Tel.: 03474/7050, Fax: 03474/7050-6, eMail: gde@deutsch-goritz.gv.at, Homepage : <http://www.deutsch-goritz.at>

Deutsch Goritz, am 15.03.2024

Betritt : Rechnungsabschluss Gemeinde Deutsch Goritz


K U N D M A C H U N G

Der Gemeinderat der Gemeinde Deutsch Goritz hat in seiner Sitzung vom 14.03.2024 den Rechnungsabschluss 2023 der Gemeinde Deutsch Goritz genehmigt.

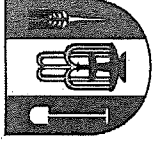
(Siegel)

Angeschlagen am 15.03.2024
Abgenommen am 01.04.2024

Der Bürgermeister:



DI David Tischler



Gemeinde Deutsch Goritz
Deutsch Goritz 16, A-8483 Deutsch Goritz

Tel.: 03474/7050, Fax: 03474/7050-6, eMail: gde@deutsch-goritz.gv.at, Homepage : <http://www.deutsch-goritz.at>


Deutsch Goritz, am 29.02.2024

Betrifft : Entwurf - Rechnungsabschluss der Gemeinde Deutsch Goritz

KUNDMACHUNG

Der Rechnungsabschluss - Entwurf für das Haushaltsjahr 2023 liegt vom Tage des Anschlages dieser Kundmachung zwei Wochen hindurch während der Amtsstunden im Gemeindeamt zur öffentlichen Einsicht auf.

Jedem Gemeindemitglied steht es frei, gegen den Rechnungsabschluss innerhalb der Auflagefrist beim Gemeindeamt schriftliche Einwendungen einzubringen.

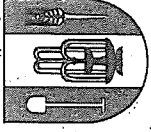


Der Bürgermeister:

DI David Tischler

angeschlagen am 29.02.2024

begonnen am: 14.03.2024



P24-1596

Gemeinde Deutsch Goritz


Deutsch Goritz 16, A-8483 Deutsch Goritz

Tel.: 03474/7050, Fax: 03474/7050-6, eMail: gde@deutsch-goritz.gv.at, Homepage : <http://www.deutsch-goritz.at>

GZ: 004-1-0503/2024

Datum: 05.März.2024

Einladung zur öffentlichen **Gemeinderatssitzung**



am: Donnerstag 14.03.2024, um 19:00 Uhr

im Sitzungssaal der Gemeinde Deutsch Goritz.

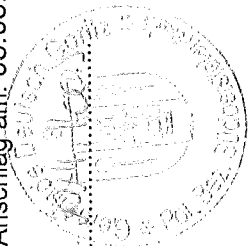
Tagesordnung:

1	Begrüßung und Feststellung der Beschlussfähigkeit
2	Bericht des Bürgermeisters
3	Fragestunde gemäß Steiermärkischer Gemeindeordnung
4	Genehmigung der letzten Niederschrift vom 01.02.2024
5	Beratung und Beschlussfassung des Rechnungsabschlusses für das Haushaltsjahr 2023 der Gemeinde Deutsch Goritz a) Bildung von zweckgebundenen Haushaltsrücklagen mit Zahlungsmittelreserven b) Bildung von zweckgebundenen Haushaltsrücklagen ohne Zahlungsmittelreserven - Bedarfszuweisung c) Auflösung von zweckgebundenen Haushaltsrücklagen ohne Zahlungsmittelreserven - Bedarfszuweisung d) Bildung von allgemeinen Haushaltsrücklagen mit Zahlungsmittelreserven e) Auflösung einer zweckgebundenen Haushaltsrücklage ohne Zahlungsmittelreserve - Eröffnungsbilanz f) Beschluss des Rechnungsabschlusses 2023
6	Beratung und Beschlussfassung betreffend Finanzierungsvereinbarung mit der Marktgemeinde Straden und der Stadtgemeinde Mureck betreffend Schulzentrum Deutsch Goritz.
7	Beratung und Beschlussfassung über Bauprojektsteuerung Schulzentrum Deutsch Goritz
8	Beratung und Beschlussfassung über weitere Vorgangsweise betreffend Kinderkrippe Weixelbaum.
9	Beratung und Beschlussfassung betreffend Zwischenfinanzierung Projekt Community Nurse.
10	Beratung und Beschlussfassung betreffend Gemeindeanteil Grundzusammenlegung Haselbach.

11	Beratung und Beschlussfassung betreffend Bestellung Ortsvorsteher der KG Weixelbaum und der KG Deutsch Goritz.
12	Beratung und Beschlussfassung betreffend Vermessung in der KG Haselbach
13	Beratung und Beschlussfassung über Nachbesetzung von diversen Ausschüssen
14	Allfälliges
15	Vertraulich - Beratung und Beschlussfassung über Personalangelegenheiten und sonstige Beschlüsse.

Öffentlich kundgemacht durch Anschlag am: 05.03.2024

Abgenommen am: 15.03.2024



Maria Haas

Von:

Maria Haas

Besendet:

Dienstag, 5. März 2024 17:28

An:

Bgm DI David Tischler (david.tischler@deutsch-goritz.gv.at); GR Adelheid Reisacher; GR Alfred Wonisch; GR Andrea Gangl; GR Andreas Lackner; GR Benjamin Lafer; GR Heinrich Rauch; GR Josef Altenburger; GR Martina Hatzl-Riedrich BA (martinac@hotmail.com); GR Reinhard Schlein; GR Rudolf Pock; GR Sebastian Baumgartner; GR Stefan Grassl; Kassier Mag. Hannes Schuster; Vizebgm. Gerhard Kaufmann
Betreff: Einladung GR Sitzung 14.03.2024
Anlagen: Entwurf Niederschrift-2024-02-01.pdf; Einladung Gemeinderatssitzung 2024-03-14.pdf

Verte Gemeinderäte!

Die Beilage wird die Einladung zur Gemeinderatssitzung am

Donnerstag, 14.03.2024 mit Beginn um 19:00 Uhr

so wie

den Entwurf der Niederschrift GR Sitzung 01.02.2024 übermittelt.

Mit freundlichen Grüßen

Maria

Maria Haas

Amtsleitung

Gemeinde Deutsch Goritz

8483 Deutsch Goritz 16/1

03474/7050-21

0664/8703066

maria.haas@deutsch-goritz.gv.at

Maria Haas

Von:

Maria Haas

Besendet:

Dienstag, 5. März 2024 17:23

An:

Bgm DI David Tischler (david.tischler@deutsch-goritz.gv.at); GR Andreas Lackner; GR Reinhard Schlein; GR Rudolf Pock

Betreff:

WG: Entwurf Niederschrift GR Sitzung

Anlagen:

Entwurf Niederschrift-2024-02-01.pdf

Verte Fraktionsvorsitzende!

1) der Beilage übermittelt die Gemeinde Deutsch Goritz

- der Entwurf Niederschrift GR Sitzung 01.02.2024

Mit freundlichen Grüßen

Maria

Seite 482

Maria Haas
Amtsleitung
Gemeinde Deutsch Goritz
8483 Deutsch Goritz 16/1
03474/7050-21
0664/8703066

maria.haas@deutsch-goritz.gv.at

Auszug Niederschrift

Auszug aus der Niederschrift

über die am Donnerstag, 14.03.2024 um 19:00 Uhr stattgefundene Sitzung des Gemeinderates Deutsch Goritz.

Tagesordnung:

- 1) Begrüßung und Feststellung der Beschlussfähigkeit
- 2) Bericht des Bürgermeisters
- 5) Beratung und Beschlussfassung des Rechnungsabschlusses für das Haushaltsjahr 2023 der Gemeinde Deutsch Goritz a) Bildung von zweckgebundenen Haushaltsrücklagen mit Zahlungsmittelreserven b) Bildung von zweckgebundenen Haushaltsrücklagen ohne Zahlungsmittelreserven - Bedarfszuweisung c) Auflösung von zweckgebundenen Haushaltsrücklagen ohne Zahlungsmittelreserven - Bedarfszuweisung d) Bildung von allgemeinen Haushaltsrücklagen mit Zahlungsmittelreserven e) Auflösung einer zweckgebundenen Haushaltsrücklage ohne Zahlungsmittelreserve - Eröffnungsbilanz f) Beschluss des Rechnungsabschlusses 2023

Anwesende: ; Nicht Anwesende:

<input checked="" type="checkbox"/> Bgm. DI David Tischler	<input checked="" type="checkbox"/> Vbgm. Kaufmann Gerhard	<input checked="" type="checkbox"/> Kass. Mag. Schuster H. -
<input checked="" type="checkbox"/> Pock Rudolf	<input checked="" type="checkbox"/> Baumgartner Sebastian -	<input checked="" type="checkbox"/> Gangl Andrea -
<input checked="" type="checkbox"/> Schlein Reinhard	<input checked="" type="checkbox"/> Adelheid Reischer -	<input checked="" type="checkbox"/> Alfred Wonisch -
<input checked="" type="checkbox"/> Lackner Andreas -	<input checked="" type="checkbox"/> Rauch Heinrich	<input checked="" type="checkbox"/> Graßl Stefan -
<input checked="" type="checkbox"/> Martina Hatzl-Riedrich BA MA	<input checked="" type="checkbox"/> Lafer Benjamin	<input checked="" type="checkbox"/> Altenburger Josef

Ortsvorsteher

<input type="checkbox"/>	<input type="checkbox"/>	<input checked="" type="checkbox"/> Hirtl Franz
<input type="checkbox"/> Nell Rudolf jun.	<input type="checkbox"/> Emmerich Pfeiler	
<input type="checkbox"/> Neuhold Eduard	<input checked="" type="checkbox"/> Posch Roman	<input type="checkbox"/> Pock Alfred

TO 1) Begrüßung und Feststellung der Beschlussfähigkeit
 Bürgermeister DI David Tischler begrüßt alle anwesenden Gemeinderäte zur heutigen Gemeinderatssitzung. Weiters wird Frau Maria Haas, alle anwesenden Ortsvorsteher, sowie alle anwesenden Zuhörer zur heutigen Gemeinderatssitzung begrüßt. Nachdem die ordnungsgemäße Einladung und Beschlussfähigkeit festgestellt worden ist, wurde in die Tagesordnung eingegangen.

Bürgermeister DI David Tischler fragt, ob es Fragen und Stellungnahmen zur Tagesordnung gibt.

TO 5) Beratung und Beschlussfassung des Rechnungsabschlusses für das Haushaltsjahr 2023 der Gemeinde Deutsch Goritz a) Bildung von zweckgebundenen Haushaltsrücklagen mit Zahlungsmittelreserven b) Bildung von zweckgebundenen Haushaltsrücklagen ohne Zahlungsmittelreserven - Bedarfszuweisung c) Auflösung von zweckgebundenen Haushaltsrücklagen ohne Zahlungsmittelreserven - Bedarfszuweisung d) Bildung von allgemeinen Haushaltsrücklagen mit Zahlungsmittelreserven e) Auflösung einer zweckgebundenen Haushaltsrücklage ohne Zahlungsmittelreserve - Eröffnungsbilanz f) Beschluss des Rechnungsabschlusses 2023

Bgm. DI David Tischler berichtet, dass der Rechnungsabschluss 2023 der Gemeinde Deutsch Goritz seitens dem Land Steiermark, Abteilung 7, Herrn Philipp Schaffer am 15.02.2024 überprüft wurde und auch für in Ordnung befunden wurde. Frau Maria Haas wird um Erläuterung des Rechnungsabschlusses für das Haushaltsjahr 2023 der Gemeinde Deutsch Goritz ersucht.

Rechnungsabschluss 2023 der Gemeinde Deutsch Goritz.

Frau Maria Haas erläutert den Rechnungsabschluss 2023 der Gemeinde Deutsch Goritz auf Grund einer Power Point Präsentation, welche als Beilage A beiliegt und einen integrierten Bestandteil dieser Niederschrift bildet.

- 5a) Bildung von zweckgebundenen Haushaltsrücklagen mit Zahlungsmittelreserve.
 Im Haushaltsjahr 2023 wurden zweckgebundene Haushaltsrücklagen mit

Zahlungsmittelreserve in der Höhe von € 39.097,60 gebildet.
Der Gemeinderat hat über Antrag von Bürgermeister DI David Tischler die Bildung einer zweckgebundenen Haushaltsrücklagen mit Zahlungsmittelreserve in der Höhe von € 39.097,60 einstimmig beschlossen.

- 5b) Bildung von zweckgebundenen Haushaltsrücklagen ohne Zahlungsmittelreserve – Bedarfszuweisung.

Im Haushaltsjahr 2023 wurden zweckgebundene Haushaltsrücklagen ohne Zahlungsmittelreserve in der Höhe von € 205.300,00 gebildet.
Der Gemeinderat hat über Antrag von Bürgermeister DI David Tischler die Bildung von zweckgebundenen Haushaltsrücklagen ohne Zahlungsmittelreserve in der Höhe von € 205.300,00 einstimmig beschlossen.

- 5c) Auflösung von zweckgebundenen Haushaltsrücklagen ohne Zahlungsmittelreserve – Bedarfszuweisung.

Im Haushaltsjahr 2023 wurden zweckgebundene Haushaltsrücklagen ohne Zahlungsmittelreserve in der Höhe € 82.285,75 aufgelöst.
Der Gemeinderat hat über Antrag von Bürgermeister DI David Tischler die Auflösung von zweckgebundenen Haushaltsrücklagen ohne Zahlungsmittelreserve in der Höhe von € 82.285,75 einstimmig beschlossen.

- 5d) Auflösung von zweckgebundenen Haushaltsrücklagen mit Zahlungsmittelreserve
Im Haushaltsjahr 2023 wurden zweckgebundene Haushaltsrücklagen mit Zahlungsmittelreserve in der Höhe € 166.037,69 aufgelöst.
Der Gemeinderat hat über Antrag von Bürgermeister DI David Tischler die Auflösung von zweckgebundenen Haushaltsrücklagen mit Zahlungsmittelreserve in der Höhe von € 166.037,69 einstimmig beschlossen.

- 5d) Bildung von allgemeinen Haushaltsrücklage mit Zahlungsmittelreserve
Im Haushaltsjahr 2023 wurde die allgemeine Haushaltsrücklage mit Zahlungsmittelreserve in der Höhe von € 0,00 gebildet.

- 5f) Auflösung einer zweckgebundenen Haushaltsrücklage ohne Zahlungsmittelreserve – Eröffnungsbilanz.
Im Haushaltsjahr 2023 wurde die zweckgebundene Haushaltsrücklage ohne Zahlungsmittelreserve-Eröffnungsbilanz in der Höhe von € 1.089.514,98 aufgelöst.
Der Gemeinderat hat über Antrag von Bürgermeister DI David Tischler die Auflösung der zweckgebundenen Haushaltsrücklagen Zahlungsmittelreserve-Eröffnungsbilanz in der Höhe von € 1.089.514,98 einstimmig beschlossen.

- 5f) Beschluss des Rechnungsabschlusses 2023.
Frau Maria Haas bringt dem Gemeinderat den Entwurf des Rechnungsabschlusses 2023 zur Kenntnis.

Der Rechnungsabschluss für das Rechnungsjahr 2023 wurde zwei Wochen hindurch in der Gemeindeganzlei zur allgemeinen Einsicht aufgelegt. Die mit Anschlags- und Abnahmeklausel versehene Kundmachung ist beigefügt. Schriftliche Einwendungen zum Rechnungsabschluss wurden nicht eingebracht. Der Bürgermeister stellt die richtige Einberufung und die Beschlussfähigkeit des Gemeinderates fest. Der Prüfungsausschuss hat den Rechnungsabschluss überprüft und stellt nachstehenden Antrag:

Da die Überprüfung des Rechnungsabschlusses die sachliche und rechnerische Richtigkeit ergeben hat, ist dem Bürgermeister und dem Gemeindegassier die Entlastung zu erteilen.

Liquide Mittel:

Liquide Mittel 01.01.2023	€	582.977,05
Einzahlungen 2023	€	6.936.688,88
Auszahlungen 2023	€	7.206.172,07
Liquide Mittel per 31.12.2023	€	313.493,86

Die Veränderungen der liquiden Mittel im Jahr 2023 betragen somit - € 269.483,19

Nach Beratung des Rechnungsabschlussentwurfes und Bericht des Obmannes des Prüfungsausschusses Gemeinderat Pock Rudolf über die Prüfung des Rechnungsabschlusses hat der Gemeinderat über Antrag von Bgm. DI David Tischler einstimmig beschlossen:

1. den vorliegenden Rechnungsabschluss und
2. die Entlastung der Rechnungsleger.

Abstimmungsergebnis: Einstimmig angenommen

Ende der Sitzung: 21:03 Uhr

GZ Gemeinderatssitzung: 004-1-0503/2024

Für die Richtigkeit des Auszuges



(Der Bürgermeister DI David Tischler)

Anlagenspiegel nach Ansatz (Anlage 6g)

Ansatz	MVAG	Bezeichnung	Anschaffungskosten kum. 31.12.2022	kumulierte Abschreibung	Buchwert 31.12.2022	Zugänge/ + Umbuchungen -	Abgänge/ -	Wertaufholung+/ Wertminderung-	Abschreibung	Buchwert 31.12.2023
010000	Gemeindeamt		1 114 280,71	400 324,71	713 956,00	0,00	0,00	0,00	26 905,41	687 050,59
	1021	Grundstücke, Grundstückseinrichtungen und Infri	11 606,00	4 396,23	7 209,77	0,00	0,00	0,00	351,70	6 858,07
	1022	Gebäude und Bauten	884 731,34	221 182,85	663 548,49	0,00	0,00	0,00	17 694,63	645 853,86
	1025	Technische Anlagen, Fahrzeuge und Maschinen	495,00	321,75	173,25	0,00	0,00	0,00	49,50	123,75
	1026	Amts-, Betriebs- und Geschäftsausstattung	217 448,37	174 423,88	43 024,49	0,00	0,00	0,00	8 809,58	34 214,91
163000	Freiwillige Feuerwehren Hofstätten		0,00	0,00	0,00	0,00	0,00	0,00	0,00	0,00
	1025	Technische Anlagen, Fahrzeuge und Maschinen	0,00	0,00	0,00	0,00	0,00	0,00	0,00	0,00
163200	Freiwillige Feuerwehr Spitz		0,00	0,00	0,00	0,00	0,00	0,00	0,00	0,00
	1026	Amts-, Betriebs- und Geschäftsausstattung	0,00	0,00	0,00	0,00	0,00	0,00	0,00	0,00
163300	Freiwillige Feuerwehr Weixelbaum		0,00	0,00	0,00	0,00	0,00	0,00	0,00	0,00
	1025	Technische Anlagen, Fahrzeuge und Maschinen	0,00	0,00	0,00	0,00	0,00	0,00	0,00	0,00
163500	Freiwillige Feuerwehr Ratschendorf		0,00	0,00	0,00	0,00	0,00	0,00	0,00	0,00
	1025	Technische Anlagen, Fahrzeuge und Maschinen	0,00	0,00	0,00	0,00	0,00	0,00	0,00	0,00
211000	Volksschulen		1 828 586,32	1 172 446,05	656 140,27	9 426,42	0,00	0,00	45 588,32	619 978,37
	1021	Grundstücke, Grundstückseinrichtungen und Infri	36 053,68	1 356,59	34 697,09	0,00	0,00	0,00	542,63	34 154,46
	1022	Gebäude und Bauten	1 684 880,00	1 098 223,60	586 656,40	0,00	0,00	0,00	33 733,60	552 922,80
	1024	Sonderanlagen	6 849,60	684,96	6 164,64	0,00	0,00	0,00	456,64	5 708,00
	1025	Technische Anlagen, Fahrzeuge und Maschinen	5 540,50	4 427,24	1 113,26	0,00	0,00	0,00	742,17	371,09
	1026	Amts-, Betriebs- und Geschäftsausstattung	95 262,54	67 753,66	27 508,88	9 426,42	0,00	0,00	10 113,28	26 822,02
212000	Hauptschulen / Mittelschulen		2 150 482,76	68 035,97	2 082 446,79	0,00	0,00	0,00	65 439,48	2 017 007,31
	1021	Grundstücke, Grundstückseinrichtungen und Infri	54 033,69	0,00	54 033,69	0,00	0,00	0,00	0,00	54 033,69
	1022	Gebäude und Bauten	2 053 450,52	57 040,29	1 996 410,23	0,00	0,00	0,00	57 040,29	1 939 369,94
	1024	Sonderanlagen	18 912,00	2 521,60	16 390,40	0,00	0,00	0,00	1 260,80	15 129,60
	1026	Amts-, Betriebs- und Geschäftsausstattung	24 086,55	8 474,08	15 612,47	0,00	0,00	0,00	7 138,39	8 474,08
240000	Kindergärten		2 468 149,61	362 592,42	2 105 557,19	0,00	0,00	0,00	56 511,41	2 049 045,78
	1021	Grundstücke, Grundstückseinrichtungen und Infri	185 045,64	18 033,69	167 011,95	0,00	0,00	0,00	4 996,18	162 015,77
	1022	Gebäude und Bauten	2 201 093,31	291 029,46	1 910 063,85	0,00	0,00	0,00	44 323,14	1 865 740,71
	1024	Sonderanlagen	12 866,67	1 286,67	11 580,00	0,00	0,00	0,00	857,78	10 722,22
	1026	Amts-, Betriebs- und Geschäftsausstattung	69 143,99	52 242,60	16 901,39	0,00	0,00	0,00	6 334,31	10 567,08
240100	Kinderbetreuung Weixelbaum		1 735 037,23	995 868,64	739 168,59	0,00	0,00	0,00	33 543,73	705 624,86
	1021	Grundstücke, Grundstückseinrichtungen und Infri	77 280,00	0,00	77 280,00	0,00	0,00	0,00	0,00	77 280,00
	1022	Gebäude und Bauten	1 652 900,00	991 740,00	661 160,00	0,00	0,00	0,00	33 058,00	628 102,00
	1026	Amts-, Betriebs- und Geschäftsausstattung	4 857,23	4 128,64	728,59	0,00	0,00	0,00	485,73	242,86
262000	Sport u. außerschulische Leibeserziehung		811 980,01	441 302,21	370 677,80	51 336,16	0,00	0,00	21 954,67	400 059,29
	1021	Grundstücke, Grundstückseinrichtungen und Infri	134 472,60	0,00	134 472,60	0,00	0,00	0,00	0,00	134 472,60
	1022	Gebäude und Bauten	600 700,00	407 339,85	193 360,15	0,00	0,00	0,00	17 060,37	176 299,78
	1024	Sonderanlagen	76 807,41	33 962,36	42 845,05	51 336,16	0,00	0,00	4 894,30	89 286,91
265000	Tennisplätze und -hallen		297 624,44	160 055,66	137 568,78	0,00	0,00	0,00	8 290,44	129 278,34
	1022	Gebäude und Bauten	268 400,00	155 672,00	112 728,00	0,00	0,00	0,00	5 368,00	107 360,00

Ansatz	MVAG	Bezeichnung	Anschaffungskosten kum. 31.12.2022	kumulierte Abschreibung	Buchwert 31.12.2022	Zugänge/ + Umbuchungen	Abgänge/ -	Wertaufholung+/ Wertminderung-	Abschreibung	Buchwert 31.12.2023
	1024	Sonderanlagen	29 224,44	4 383,66	24 840,78	0,00	0,00	0,00	2 922,44	21 918,34
322000	Maßnahmen zur Förderung der Musikpflege		380 200,00	220 516,00	159 684,00	0,00	0,00	0,00	7 604,00	152 080,00
	1022	Gebäude und Bauten	380 200,00	220 516,00	159 684,00	0,00	0,00	0,00	7 604,00	152 080,00
360000	Heimatismuseen		28 052,61	280,53	27 772,08	1 081,92	0,00	0,00	582,91	28 271,09
	1022	Gebäude und Bauten	28 052,61	280,53	27 772,08	1 081,92	0,00	0,00	582,91	28 271,09
362000	Denkmalpflege		275 600,00	44 096,00	231 504,00	0,00	0,00	0,00	5 512,00	225 992,00
	1022	Gebäude und Bauten	275 600,00	44 096,00	231 504,00	0,00	0,00	0,00	5 512,00	225 992,00
369000	Sonstige Einrichtungen und Maßnahme		118 845,00	11 835,00	107 010,00	0,00	0,00	0,00	657,50	106 352,50
	1021	Grundstücke, Grundstückseinrichtungen und Infi	92 545,00	0,00	92 545,00	0,00	0,00	0,00	0,00	92 545,00
	1022	Gebäude und Bauten	26 300,00	11 835,00	14 465,00	0,00	0,00	0,00	657,50	13 807,50
380000	Einrichtungen der Kulturpflege		136 600,00	49 176,00	87 424,00	0,00	0,00	0,00	2 732,00	84 692,00
	1022	Gebäude und Bauten	136 600,00	49 176,00	87 424,00	0,00	0,00	0,00	2 732,00	84 692,00
390000	Kirchliche Angelegenheiten		419 688,00	163 380,95	256 307,05	0,00	0,00	0,00	12 061,14	244 245,91
	1021	Grundstücke, Grundstückseinrichtungen und Infi	3 188,00	0,00	3 188,00	0,00	0,00	0,00	0,00	3 188,00
	1022	Gebäude und Bauten	17 300,00	1 384,00	15 916,00	0,00	0,00	0,00	346,00	15 570,00
	1027	Kulturgüter	399 200,00	161 996,95	237 203,05	0,00	0,00	0,00	11 715,14	225 487,91
519100	Sonstige Einrichtungen und Maßnahmen		14 517,60	725,88	13 791,72	10 917,60	0,00	0,00	2 600,98	22 108,34
	1026	Amts-, Betriebs- und Geschäftsausstattung	14 517,60	725,88	13 791,72	10 917,60	0,00	0,00	2 600,98	22 108,34
612000	Gemeindestraßen		25 845 760,71	14 414 618,80	11 431 141,91	199 403,15	0,00	0,00	826 397,84	10 804 147,22
	1021	Grundstücke, Grundstückseinrichtungen und Infi	25 845 760,71	14 414 618,80	11 431 141,91	199 403,15	0,00	0,00	826 397,84	10 804 147,22
612050	Gehsteig Ratschendorf Schildhofweg		0,00	0,00	0,00	61 162,99	61 162,99	0,00	0,00	0,00
	1028	Geleistete Anzahlungen für Anlagen und Anlage	0,00	0,00	0,00	61 162,99	61 162,99	0,00	0,00	0,00
771000	Maßnahmen zur Förderung des Fremdenverkehrs		15 475,71	1 106,33	14 369,38	17 814,48	0,00	0,00	1 978,27	30 205,59
	1021	Grundstücke, Grundstückseinrichtungen und Infi	9 622,13	145,79	9 476,34	17 814,48	0,00	0,00	1 812,40	25 478,42
	1024	Sonderanlagen	5 853,58	960,54	4 893,04	0,00	0,00	0,00	165,87	4 727,17
815000	Park- und Gartenanlagen, Kinderspielplätze		340 956,74	166 409,62	174 547,12	0,00	0,00	0,00	10 332,02	164 215,10
	1021	Grundstücke, Grundstückseinrichtungen und Infi	225 067,09	126 173,97	98 893,12	0,00	0,00	0,00	6 820,22	92 072,90
	1022	Gebäude und Bauten	78 747,32	33 407,94	45 339,38	0,00	0,00	0,00	2 386,28	42 953,10
	1024	Sonderanlagen	37 142,33	6 827,71	30 314,62	0,00	0,00	0,00	1 125,52	29 189,10
816000	Öffentliche Beleuchtung und öffentl Uhren		491 707,43	155 340,06	336 367,37	9 319,48	0,00	0,00	15 197,06	330 489,79
	1021	Grundstücke, Grundstückseinrichtungen und Infi	36 000,00	9 272,73	26 727,27	0,00	0,00	0,00	1 090,91	25 636,36
	1024	Sonderanlagen	455 707,43	146 067,33	309 640,10	9 319,48	0,00	0,00	14 106,15	304 853,43
820000	Wirtschaftshöfe		600 457,97	397 210,89	203 247,08	0,00	0,00	0,00	33 641,51	169 605,57
	1021	Grundstücke, Grundstückseinrichtungen und Infi	73 520,00	0,00	73 520,00	0,00	0,00	0,00	0,00	73 520,00
	1022	Gebäude und Bauten	81 689,61	28 280,33	53 409,28	0,00	0,00	0,00	1 633,79	51 775,49
	1025	Technische Anlagen, Fahrzeuge und Maschinen	445 248,36	368 930,56	76 317,80	0,00	0,00	0,00	32 007,72	44 310,08
821000	Fuhrpark		336 100,00	209 158,52	126 941,48	8 687,71	0,00	0,00	7 336,24	128 292,95
	1022	Gebäude und Bauten	276 800,00	157 776,00	119 024,00	0,00	0,00	0,00	5 536,00	113 488,00
	1025	Technische Anlagen, Fahrzeuge und Maschinen	59 300,00	51 382,52	7 917,48	8 687,71	0,00	0,00	1 800,24	14 804,95

Ansatz	MVAG	Bezeichnung	Anschaffungskosten kum. 31.12.2022	kumulierte Abschreibung	Buchwert 31.12.2022	Zugänge/ + Umbuchungen -	Abgänge/ -	Wertaufholung+/ Wertminderung-	Abschreibung	Buchwert 31.12.2023
840000	Grundbesitz		1 152 549,88	0,00	1 152 549,88	77 562,53	0,00	0,00	0,00	1 230 112,41
	1021	Grundstücke, Grundstückseinrichtungen und Infi	1 152 549,88	0,00	1 152 549,88	77 562,53	0,00	0,00	0,00	1 230 112,41
846000	Wohn- und Geschäftsgebäude		81 340,00	0,00	81 340,00	0,00	0,00	0,00	0,00	81 340,00
	1021	Grundstücke, Grundstückseinrichtungen und Infi	81 340,00	0,00	81 340,00	0,00	0,00	0,00	0,00	81 340,00
849000	Sonstige Liegenschaften Teichhalle Ratschendorf		1 900 020,00	1 558 932,00	341 088,00	0,00	0,00	0,00	36 284,00	304 804,00
	1021	Grundstücke, Grundstückseinrichtungen und Infi	85 820,00	0,00	85 820,00	0,00	0,00	0,00	0,00	85 820,00
	1022	Gebäude und Bauten	1 686 200,00	1 450 132,00	236 068,00	0,00	0,00	0,00	33 724,00	202 344,00
	1026	Amts-, Betriebs- und Geschäftsausstattung	128 000,00	108 800,00	19 200,00	0,00	0,00	0,00	2 560,00	16 640,00
850000	Betriebe der Wasserversorgung		2 680 142,81	1 151 487,61	1 528 655,20	105 304,80	0,00	0,00	85 294,68	1 548 665,32
	1023	Wasser- und Abwasserbauten und -anlagen	2 663 989,01	1 143 498,23	1 520 490,78	105 304,80	0,00	0,00	84 038,62	1 541 756,96
	1024	Sonderanlagen	3 593,16	3 593,16	0,00	0,00	0,00	0,00	0,00	0,00
	1025	Technische Anlagen, Fahrzeuge und Maschinen	12 560,64	4 396,22	8 164,42	0,00	0,00	0,00	1 256,06	6 908,36
851000	Betriebe der Abwasserbeseitigung		8 893 631,50	4 029 519,38	4 864 112,12	174 103,70	0,00	0,00	178 033,49	4 860 182,33
	1010	Immaterielle Vermögenswerte	0,00	0,00	0,00	38 697,82	0,00	0,00	390,89	38 306,93
	1022	Gebäude und Bauten	72 672,83	43 603,71	29 069,12	0,00	0,00	0,00	1 453,46	27 615,66
	1023	Wasser- und Abwasserbauten und -anlagen	8 794 952,71	3 980 195,17	4 814 757,54	135 405,88	0,00	0,00	174 753,07	4 775 410,35
	1024	Sonderanlagen	19 941,16	2 688,11	17 253,05	0,00	0,00	0,00	969,55	16 283,50
	1025	Technische Anlagen, Fahrzeuge und Maschinen	6 064,80	3 032,39	3 032,41	0,00	0,00	0,00	466,52	2 565,89
852000	Betriebe der Müllbeseitigung		21 643,96	1 082,20	20 561,76	882,26	0,00	0,00	2 313,29	19 130,73
	1024	Sonderanlagen	21 643,96	1 082,20	20 561,76	882,26	0,00	0,00	2 313,29	19 130,73
853000	Betriebe für die Errichtung und Verwaltung von Wohn- u		4 369 670,29	2 388 679,22	1 980 991,07	0,00	0,00	0,00	60 544,44	1 920 446,63
	1021	Grundstücke, Grundstückseinrichtungen und Infi	19 820,00	0,00	19 820,00	0,00	0,00	0,00	0,00	19 820,00
	1022	Gebäude und Bauten	4 349 850,29	2 388 679,22	1 961 171,07	0,00	0,00	0,00	60 544,44	1 900 626,63
853850	Betriebe für die Errichtung u.Verw. Lehrerwohnhaus We		441 600,00	281 400,00	160 200,00	0,00	0,00	0,00	8 010,00	152 190,00
	1022	Gebäude und Bauten	441 600,00	281 400,00	160 200,00	0,00	0,00	0,00	8 010,00	152 190,00
869000	Obstpresse Weixelbaum		46 041,00	38 700,00	7 341,00	0,00	0,00	0,00	0,00	7 341,00
	1021	Grundstücke, Grundstückseinrichtungen und Infi	7 341,00	0,00	7 341,00	0,00	0,00	0,00	0,00	7 341,00
	1022	Gebäude und Bauten	38 700,00	38 700,00	0,00	0,00	0,00	0,00	0,00	0,00
		Summe Aktiva	58 996 742,29	28 884 280,65	30 112 461,64	727 003,20	61 162,99	0,00	1 555 346,83	29 222 955,02

Ansatz	MVAG	Bezeichnung	Anschaffungskosten kum. 31.12.2022	kumulierte Abschreibung	Buchwert 31.12.2022	Zugänge/ + Umbuchungen	Abgänge/ -	Wertaufholung+/ Wertminderung-	Abschreibung	Buchwert 31.12.2023
211000	Volksschulen		-20 688,50	-3 482,98	-17 205,52	0,00	0,00	0,00	-1 954,58	-15 250,94
	1311	Investitionszuschüsse von Trägern öffentlichen F	-20 688,50	-3 482,98	-17 205,52	0,00	0,00	0,00	-1 954,58	-15 250,94
212000	Hauptschulen / Mittelschulen		-518 611,81	-15 917,69	-502 694,12	0,00	2 028,00	0,00	-15 520,91	-489 201,21
	1311	Investitionszuschüsse von Trägern öffentlichen F	-518 611,81	-15 917,69	-502 694,12	0,00	2 028,00	0,00	-15 520,91	-489 201,21
240000	Kindergärten		-110 474,38	-6 353,43	-104 120,95	0,00	1 445,78	0,00	-3 037,31	-102 529,42
	1311	Investitionszuschüsse von Trägern öffentlichen F	-110 474,38	-6 353,43	-104 120,95	0,00	1 445,78	0,00	-3 037,31	-102 529,42
262000	Sport u. außerschulische Leibeserziehung		0,00	0,00	0,00	0,00	26 500,00	0,00	-1 325,00	-25 175,00
	1311	Investitionszuschüsse von Trägern öffentlichen F	0,00	0,00	0,00	0,00	26 500,00	0,00	-1 325,00	-25 175,00
360000	Heimatmuseen		-18 219,38	-184,03	-18 035,35	0,00	3 643,87	0,00	-405,63	-21 273,59
	1311	Investitionszuschüsse von Trägern öffentlichen F	-18 219,38	-184,03	-18 035,35	0,00	3 643,87	0,00	-405,63	-21 273,59
390000	Kirchliche Angelegenheiten		0,00	0,00	0,00	0,00	28 125,00	0,00	-28 125,00	0,00
	1311	Investitionszuschüsse von Trägern öffentlichen F	0,00	0,00	0,00	0,00	28 125,00	0,00	-28 125,00	0,00
612000	Gemeindestraßen		-359 966,49	-31 955,08	-328 011,41	-18 353,24	192 676,20	0,00	-18 518,76	-520 522,09
	1311	Investitionszuschüsse von Trägern öffentlichen F	-359 966,49	-31 955,08	-328 011,41	-18 353,24	192 676,20	0,00	-18 518,76	-520 522,09
850000	Betriebe der Wasserversorgung		-1 283 830,67	-527 081,54	-756 749,13	0,00	44 854,58	0,00	-39 633,11	-761 970,60
	1311	Investitionszuschüsse von Trägern öffentlichen F	-277 914,07	-143 115,02	-134 799,05	0,00	3 600,00	0,00	-8 530,72	-129 868,33
	1313	Investitionszuschüsse von Übrigen	-1 005 916,60	-383 966,52	-621 950,08	0,00	41 254,58	0,00	-31 102,39	-632 102,27
851000	Betriebe der Abwasserbeseitigung		-4 940 638,66	-2 135 380,05	-2 805 258,61	0,00	27 724,52	0,00	-99 337,76	-2 733 645,37
	1311	Investitionszuschüsse von Trägern öffentlichen F	-3 087 576,47	-1 336 539,75	-1 751 036,72	0,00	5 600,00	0,00	-62 223,92	-1 694 412,80
	1313	Investitionszuschüsse von Übrigen	-1 853 062,19	-798 840,30	-1 054 221,89	0,00	22 124,52	0,00	-37 113,84	-1 039 232,57
852000	Betriebe der Müllbeseitigung		0,00	0,00	0,00	0,00	3 000,00	0,00	-166,67	-2 833,33
	1311	Investitionszuschüsse von Trägern öffentlichen F	0,00	0,00	0,00	0,00	3 000,00	0,00	-166,67	-2 833,33
		Summe Passiva	-7 252 429,89	-2 720 354,80	-4 532 075,09	-18 353,24	329 997,95	0,00	-208 024,73	-4 672 401,55
		Saldo Aktiva/Passiva	51 744 312,40	26 163 925,85	25 580 386,55	708 649,96	391 160,94	0,00	1 347 322,10	24 550 553,47

EB Anlagenspiegel Einzelkonten (Anlage 6g)

Ansatz MVAG Konto	Bezeichnung	Inbetrieb- nahme	RND	ND	Buchwert 01.01.2023
010000 Gemeindeamt					713 956,00
1021	Grundstücke, Grundstückseinrichtungen und Infrastruktur				7 209,77
2/0070003/02069	Stromverteiler u. E-Installation	29.09.2010	20,5	33,0	7 209,77
1022	Gebäude und Bauten				663 548,49
2/0060001/02070	Glastüren Eingangsbereich	29.10.2010	37,5	50,0	13 198,50
2/0060001/02110	Gemeindeamt-Gebäudewert Deutsch Goritz 16/1	01.09.2010	37,5	50,0	650 349,99
1025	Technische Anlagen, Fahrzeuge und Maschinen				173,25
4/0110002/01657	Klimagerät Serveraum -	31.12.2016	3,5	10,0	173,25
1026	Amts-, Betriebs- und Geschäftsausstattung				43 024,49
2/0060001/02072	Beschriftung Gemeindamt	31.12.2010	37,5	50,0	1 725,00
2/0110002/02067	Ausstattung 2 Arbeitsplätze incl. Drehschrank und Schiebtürschrank	31.12.2010	0,0	10,0	0,00
2/0180003/05778	2 Office PC + Ankauf 2019	31.10.2019	1,0	4,0	243,86
2/0180003/05779	Laptop Ankauf 2019	31.10.2019	1,0	4,0	158,32
4/0100004/02106	Wandschrank Stahl Standesamt	31.12.2012	14,5	25,0	2 030,00
4/0100005/02101	Klapptische 10 Stk incl. Einhängeplatten	18.10.2010	0,0	10,0	0,00
4/0100005/02107	16 Stk. Sitzungssessel mit Armlehnen	18.10.2010	0,0	10,0	0,00
4/0110001/02076	Gardinen Jalousinen	16.11.2010	0,0	5,0	0,00
4/0110001/02080	Läufer Gang vor Sitzungssaal	16.11.2010	0,0	5,0	0,00
4/0110002/01650	Ausstattung Gemeinde 2014	31.12.2014	1,5	10,0	4 148,33
4/0110002/02057	Drehschränke	01.01.2015	2,0	10,0	800,00
4/0110002/02060	Ausstattung Sitzmöbel, Tische, Beistellschränke	01.01.2000	0,0	10,0	0,00
4/0110002/02062	Ausstattung 1 Arbeitsplätze incl. Drehschrank und Wandverbau	01.01.2012	0,0	10,0	0,00
4/0110002/02063	Ausstattung	01.01.2013	0,0	10,0	0,00
4/0110002/02064	Küche	31.12.2012	0,0	10,0	0,00
4/0110002/02065	Büroausstattung Schreibtisch 2 Ablage-Schränke	31.12.2016	3,5	10,0	2 625,00
4/0110002/02066	Kästen und Tisch	31.12.2017	4,5	10,0	585,00
4/0110002/02068	Einrichtung	31.12.2012	0,0	10,0	0,00
4/0110002/02081	Klimaanlage komplett	11.01.2011	0,0	10,0	0,00
4/0110002/02099	Küche Sitzungssaal	31.12.2010	0,0	10,0	0,00
4/0110002/02100	3 Wahlkabinen 2017	31.12.2017	4,5	10,0	643,68
4/0110002/02102	3 Alte Tische	01.01.2000	0,0	10,0	0,00
4/0110002/05776	4 Wahlkabinen 2019	31.08.2019	6,5	10,0	1 596,30
4/0110002/05788	Büroausstattung neu Obergeschoss	22.02.2022	9,0	10,0	21 611,38
4/0110002/05789	Einrichtung Sozialraum OG	28.04.2022	9,0	10,0	2 468,19
4/0180001/02061	Server incl. Netzwerk und Software	01.01.2015	0,0	7,0	0,00
4/0180004/01656	Kyocera -	31.12.2016	1,5	8,0	78,75
4/0180004/01658	1 Notebook -	31.12.2016	1,5	8,0	118,10

Ansatz MVAG Konto	Bezeichnung	Inbetrieb- nahme	RND	ND	Buchwert 01.01.2023
4/0180004/01659	PC f. Arbeitsplatz Haas	31.12.2016	1,5	8,0	124,85
4/0180004/02058	Risohgraf	01.01.2014	0,0	8,0	0,00
4/0180004/02059	Notebook inkl. Monitor Ankauf November 2020	17.11.2020	5,5	8,0	552,75
4/0180004/02060	Ricoh Kopierer	30.08.2021	6,5	8,0	2 474,98
4/0330001/02073	Tonanlage	16.11.2010	0,0	5,0	0,00
4/0330001/02074	Beamer Fix Sitzungssaal	16.11.2010	0,0	5,0	0,00
4/0330001/02078	Telefonanlage	23.11.2010	0,0	5,0	0,00
4/0330001/02079	Beamer Tragbar	16.11.2010	0,0	5,0	0,00
4/0330001/02109	Leinwand Sitzungssaal	16.11.2010	0,0	5,0	0,00
4/0330001/02110	Beamer	31.07.2020	2,5	5,0	1 040,00
5/0100005/02105	Wandschrank Ablage groß Abstellraum	31.12.2010	0,0	10,0	0,00
5/0110002/02059	Tische	31.12.2015	0,0	10,0	0,00
5/0110002/02104	100 Stk. Stapelstuhl FOX 1030 SRP	31.10.2009	0,0	10,0	0,00
5/0350004/02075	Beleuchtung Sitzungssaal u. Trauungssaal	16.11.2010	0,0	10,0	0,00
163000	Freiwillige Feuerwehren Hofstätten				0,00
1025	Technische Anlagen, Fahrzeuge und Maschinen				0,00
5/0150002/01672	KLF-A Mercedes Benz SO-314FF	31.12.2018	0,0	10,0	0,00
5/0150002/04875	TS 12 Fox	31.12.2006	0,0	10,0	0,00
5/0150002/04876	Anhänger Dresler St-343.756	31.12.1981	0,0	10,0	0,00
163200	Freiwillige Feuerwehr Spitz				0,00
1026	Amts-, Betriebs- und Geschäftsausstattung				0,00
5/0130001/04878	Ausrüstung	31.12.2010	0,0	5,0	0,00
163300	Freiwillige Feuerwehr Weixelbaum				0,00
1025	Technische Anlagen, Fahrzeuge und Maschinen				0,00
5/0150002/01674	MTF - RA-139	31.12.2008	0,0	10,0	0,00
5/0150002/01675	HLF1 SO-194FF Tanklöschwagen	01.01.2016	0,0	10,0	0,00
163500	Freiwillige Feuerwehr Ratschendorf				0,00
1025	Technische Anlagen, Fahrzeuge und Maschinen				0,00
5/0150002/01683	TLF Iveco Euro Cargo Aufbau Magirus Lohr	03.08.2018	0,0	10,0	0,00
211000	Volksschulen				638 934,75
1021	Grundstücke, Grundstückseinrichtungen und Infrastruktur				34 697,09
1/0010001/01567	Grundstück Volksschule -	31.12.2014			2 092,98
1/0020001/03611	GrdstNr. .141, KG-Nr. 66227, EZ: 139, Bauflächen, Ratschendorf 67 Gebäude, Fläche: 445,00 m²	01.01.1900			8 900,00
1/0030001/03612	GrdstNr. .141, KG-Nr. 66227, EZ: 139, Gärten, Ratschendorf 67 Gärten, Fläche: 888,00 m²	01.01.1900			14 208,00

Ansatz MVAG Konto	Bezeichnung	Inbetrieb- nahme	RND	ND	Buchwert 01.01.2023
4/0040008/05774	Zaun - Einfriedung Volksschule	07.08.2020	17,5	20,0	9 496,11
1022	Gebäude und Bauten				586 656,40
2/0060001/02124	Volksschule Ratschendorf	18.08.1988	15,5	50,0	489 583,00
2/0060001/05780	Volksschule Ratschendorf neue Fenster incl. Beschattung	01.09.2019	46,5	50,0	91 493,40
2/0070001/01582	Gerätehütte Volksschule	01.01.2014	31,0	40,0	5 580,00
1024	Sonderanlagen				6 164,64
3/0120001/00003	PV Anlage VS Ratschendorf	31.07.2021	13,5	15,0	6 164,64
1025	Technische Anlagen, Fahrzeuge und Maschinen				1 113,26
4/0110002/01653	Reinigungsgerät Volksschule	31.12.2014	1,5	10,0	1 113,26
1026	Amts-, Betriebs- und Geschäftsausstattung				27 508,88
2/0110002/05736	Sonstiges lt. Inventarliste	01.01.2015	2,0	10,0	160,00
2/0110002/05743	Schultische	01.01.2015	2,0	10,0	1 348,00
2/0130002/00001	Defibrillator für Volksschule	22.02.2022	9,0	10,0	1 949,76
4/0110002/05446	Sonstiges lt. Inventarliste	31.12.2014	1,5	10,0	480,00
4/0110002/05447	Sessel	31.12.2014	1,5	10,0	465,00
4/0110002/05448	Tische	31.12.2014	1,5	10,0	867,00
4/0110002/05449	Sonstiges lt. Inventarliste	31.12.2014	1,5	10,0	480,00
4/0110002/05450	Sessel	31.12.2014	1,5	10,0	279,00
4/0110002/05451	Tische	31.12.2014	1,5	10,0	674,25
4/0110002/05777	Schülertische und Lehrertisch	08.09.2020	10,0	10,0	0,00
4/0110002/05778	Schülersessel und Lehrersessel	08.09.2020	10,0	10,0	0,00
4/0110002/05779	Stellwände, BuchMobil, Trocknungswagen	23.09.2020	7,5	10,0	521,25
4/0110002/05780	Garderobe neu	23.09.2020	7,5	10,0	4 652,55
4/0110002/05785	Schulausstattung 2021	28.07.2021	10,0	10,0	0,00
4/0180003/01654	PC Ausstattung 2019	31.12.2019	6,5	10,0	3 319,50
4/0330001/02112	2 Stück Beamer für Volksschule	22.02.2022	4,0	5,0	2 280,21
5/0110002/05733	Sessel	01.01.2015	2,0	10,0	540,00
5/0110002/05735	Tische	01.01.2015	2,0	10,0	540,00
5/0110002/05740	Sessel	01.01.2015	2,0	10,0	444,00
5/0110002/05741	Sessel	01.01.2015	2,0	10,0	744,00
5/0110002/05742	Sonstiges lt. Inventar	01.01.2015	2,0	10,0	540,00
5/0110002/05744	Schülertische	01.01.2015	2,0	10,0	578,00
5/0110002/05745	Sonstiges lt. Inventarliste	01.01.2015	2,0	10,0	1 000,00
5/0110002/05746	Volksschule Matten für Turnsaal	15.04.2020	10,0	10,0	0,00
5/0110002/05747	Volksschule Fallschutzmatten	02.02.2023	10,0	10,0	5 646,36

Ansatz MVAG Konto	Bezeichnung	Inbetrieb- nahme	RND	ND	Buchwert 01.01.2023
1311	Investitionszuschüsse von Trägern öffentlichen Rechts				-17 205,52
3/0120001/00004	KT PV Anlage VS Ratschendorf	08.06.2021	13,0	15,0	-4 585,08
4/0110002/05781	KT KIG Bund Schülertische und Lehrertisch Schulausstattung 2020 - 1	28.06.2021	8,0	10,0	-1 415,77
4/0110002/05782	KT KIG Bund Schülersessel und Lehrersessel Schulausstattung 2020 - 2	28.06.2021	8,0	10,0	-1 346,57
4/0110002/05783	KT KIG Bund Stellwände, BuchMobil, Trocknungswagen 2020 -3	29.06.2021	7,5	9,5	-322,99
4/0110002/05784	KT Gaderobe neu Schulausstattung 2020 - 4	29.06.2021	7,5	9,5	-5 848,62
4/0110002/05786	KT KIG Bund Schulausstattung 2021	28.07.2021	8,5	10,0	-2 412,98
4/0110002/05787	KT KIG Land Steiermark Schulausstattung 2021	28.07.2021	8,5	10,0	-1 273,51
212000 Hauptschulen / Mittelschulen					1 579 752,67
1021	Grundstücke, Grundstückseinrichtungen und Infrastruktur				54 033,69
1/0020001/03822	Grundstück Nr. 51/3, KG-Nr. 66202, Deutsch Goritz 63 Auflösung Deutsch Goritz KG	01.01.2008			54 033,69
1022	Gebäude und Bauten				1 996 410,23
2/0060001/05784	Turnsaal Mittelschule Deutsch Goritz - Auflösung Deutsch Goritz KG	01.01.2008	35,0	50,0	1 057 447,73
2/0060001/05788	Mittelschule Altbestand Deutsch Goritz - Auflösung Deutsch Goritz KG	01.01.2008	35,0	50,0	938 962,50
1024	Sonderanlagen				16 390,40
3/0120001/00005	PV Anlage MS Deutsch Goritz	08.06.2021	13,0	15,0	16 390,40
1026	Amts-, Betriebs- und Geschäftsausstattung				15 612,47
4/0110002/05791	Mittelschule/Turnsaal Betriebs- und Geschäftsausstattung Auflösung Deutsch Goritz KG	01.01.2015	2,0	10,0	11 605,39
4/0330001/02111	Netzwerk verlegen für Klassen Mittelschule	02.04.2021	3,0	5,0	4 007,08
1311	Investitionszuschüsse von Trägern öffentlichen Rechts				-502 694,12
2/0060001/05789	KT Turnsaal Mittelschule Deutsch Goritz - Auflösung Deutsch Goritz KG	01.01.2008	35,0	50,0	-481 966,34
3/0120001/00006	KT PV Anlage MS Deutsch Goritz	08.06.2021	13,0	15,0	-20 727,78
240000 Kindergärten					2 001 436,24
1021	Grundstücke, Grundstückseinrichtungen und Infrastruktur				167 011,95
1/0020001/03061	Grundstück Nr. .66, KG-Nr. 66202, Bauflächen, Deutsch Goritz 65 Gebäudenebenenflächen, Fläche: 26,00 m²	01.01.1900			520,00
1/0020001/03481	GrdstNr. 119/12, KG-Nr. 66202, EZ: 166, Bauflächen, Deutsch Goritz 96 Gebäude, Fläche: 356,00 m²	01.01.1900			7 120,00
1/0030001/03482	GrdstNr. 119/12, KG-Nr. 66202, EZ: 166, landwirtschaftlich genutzte Grundflächen, Deutsch Goritz 96 Äcker, Wiesen und Wei	01.01.1900			21 440,00
3/0040001/05777	Kindergarten Vorplatz Neubau 2019	01.09.2019	29,5	33,0	128 791,87
4/0040008/05773	Zaun Kindergarten	01.08.2017	14,5	20,0	9 140,08
1022	Gebäude und Bauten				1 910 063,85
2/0060001/05782	Neubau Kindergarten 3. Gruppe 2019	30.04.2019	46,0	50,0	1 380 550,28
3/0060001/01601	Kindergarten Deutsch Goritz Gebäude	01.01.2010	37,0	50,0	529 513,57

Ansatz MVAG Konto	Bezeichnung	Inbetrieb- nahme	RND	ND	Buchwert 01.01.2023
1024	Sonderanlagen				11 580,00
3/0120001/00007	PV Anlage Kindergarten Deutsch Goritz	31.07.2021	13,5	15,0	11 580,00
1026	Amts-, Betriebs- und Geschäftsausstattung				16 901,39
2/0180003/05786	Laptop Ankauf 2019	31.10.2019	1,0	4,0	117,34
3/0100005/01635	Kindergarteneinrichtungen	01.01.2015	2,0	10,0	10 575,27
4/0110002/01649	Kindergarteneinrichtungen 2014	31.12.2014	1,5	10,0	1 086,68
5/0040013/01592	Kindergarteneinrichtungen Spielturm	01.01.2015	25,0	33,0	5 122,10
5/0110001/02113	Teppich für Kindergarten -	31.12.2016	0,0	5,0	0,00
1311	Investitionszuschüsse von Trägern öffentlichen Rechts				-104 120,95
2/0060001/05781	KT Neubau 3. Gruppe	01.01.2019	46,0	50,0	-92 113,82
3/0120001/00008	KT PV Anlage Kindergarten Deutsch Goritz	08.06.2021	13,0	15,0	-12 007,13
240100 Kinderbetreuung Weixelbaum					739 168,59
1021	Grundstücke, Grundstückseinrichtungen und Infrastruktur				77 280,00
1/0020001/01498	Grundstück Nr. 417/136, KG-Nr. 66247, EZ 59, Bauflächen, Weixelbaum 85 Gebäudenebenenflächen, 4.283,00 m²	01.01.1900			64 245,00
1/0020001/03818	GrdstNr. .69, KG-Nr. 66247, EZ: 59, Bauflächen, Weixelbaum 51 Gebäude, Fläche: 425,00 m²	01.01.1900			6 375,00
1/0030001/03819	GrdstNr. .69, KG-Nr. 66247, EZ: 59, Gärten, Weixelbaum 51 Gärten, Fläche: 555,00 m²	01.01.1900			6 660,00
1022	Gebäude und Bauten				661 160,00
2/0060001/01577	Kinderkrippe Stammhaus VS	18.02.1993	20,0	50,0	661 160,00
1026	Amts-, Betriebs- und Geschäftsausstattung				728,59
4/0110002/01652	Volksschule Weixelbaum - Ausstattung 2014	31.12.2014	1,5	10,0	728,59
262000 Sport u. außerschulische Leibeserziehung					370 677,80
1021	Grundstücke, Grundstückseinrichtungen und Infrastruktur				134 472,60
1/0010001/01407	Grundstück Nr. 628/1, KG-Nr. 66227, Sonstige Freizeitflächen, 1.374,00 m²	01.01.1900			5 496,00
1/0020001/01307	Grundstück Nr. 1343/129, KG-Nr. 66227, Bauflächen Sportplatz Ratschendorf Gebäude, 76,00 m²	01.01.1900			1 520,00
1/0020001/01309	Grundstück Nr. 1343/132, KG-Nr. 66227, Bauflächen Sportplatz Gebäude, 17,00 m²	01.01.1900			340,00
1/0020001/01405	Grundstück Nr. 628/1, KG-Nr. 66227, Bauflächen Tennisplatz Ratschendorf Gebäude, 158,00 m²	01.01.1900			3 160,00
1/0020001/01406	Grundstück Nr. 628/1, KG-Nr. 66227, Bauflächen Tennisplatz Gebäudenebenenflächen, 2.658,00 m²	01.01.1900			53 160,00
1/0020001/01444	Grundstück Nr. 47, KG-Nr. 66229, Bauflächen Gebäude, 17,00 m²	01.01.1900			255,00
1/0030001/01225	Grundstück Nr. 33/3, KG-Nr. 66202, Sportplatz Äcker, Wiesen oder Weiden, 2.537,00 m²	01.01.1900			10 148,00
1/0030001/01308	Grundstück Nr. 1343/129, KG-Nr. 66227, Sportplatz Ratschendorf Äcker, Wiesen oder Weiden, 1.600,00 m²	01.01.1900			6 400,00
1/0030001/01310	Grundstück Nr. 1343/132, KG-Nr. 66227, Sportplatz Ratschendorf Äcker, Wiesen oder Weiden, 922,00 m²	01.01.1900			3 688,00
1/0030001/01311	Grundstück Nr. 14/1, KG-Nr. 66227, Sportplatz Ratschendorf 47 Äcker, Wiesen oder Weiden, 2.973,00 m²	01.01.1900			11 892,00
1/0030001/01312	Grundstück Nr. 14/2, KG-Nr. 66227, Sportplatz Ratschendorf Äcker, Wiesen oder Weiden, 2.852,00 m²	01.01.1900			11 408,00
1/0030001/01313	Grundstück Nr. 14/3, KG-Nr. 66227, Sportplatz Ratschendorf Äcker, Wiesen oder Weiden, 1.521,00 m²	01.01.1900			6 084,00
1/0030001/03525	Grundstück Nr. 1013, KG-Nr. 66211, landwirtschaftlich genutzte Grundflächen Äcker, Wiesen oder Weiden, 502,00 m², öffentli	01.01.1900			401,60

Ansatz MVAG Konto	Bezeichnung	Inbetrieb- nahme	RND	ND	Buchwert 01.01.2023
1/0030001/03622	GrdstNr. 1029/40, KG-Nr. 66227, EZ: 1106, landwirtschaftlich genutzte Grundflächen Äcker, Wiesen und Weiden, Fläche: 3.4€	01.01.1900			13 872,00
1/0030001/03740	GrdstNr. 658/3, KG-Nr. 66227, EZ: 1005, landwirtschaftlich genutzte Grundflächen Osterkreuz Äcker, Wiesen und Weiden, Flä	01.01.1900			6 648,00
1022	Gebäude und Bauten				193 360,15
3/0040013/01595	Tribünenbau Sportplatz	31.12.2015	25,5	33,0	111 504,53
3/0040013/02160	ESV Vereinshaus	01.01.2010	20,0	33,0	17 454,53
3/0040013/02162	Schiliftgebäude	01.01.1995	5,0	33,0	27 000,00
3/0040013/02163	Schiliftgebäude	01.01.1995	5,0	33,0	11 409,08
3/0040013/02164	Maschinengebäude	01.01.1995	5,0	33,0	1 590,92
3/0060001/01610	Sporthaus	31.05.1976	3,0	50,0	6 432,00
3/0070003/02165	Clubhaus Brauchtumsverein	01.01.2000	10,0	33,0	14 909,09
3/0470002/02176	Gerätehütte Holz	01.01.2000	17,0	40,0	3 060,00
1024	Sonderanlagen				42 845,05
3/0040013/01593	Sportplatzbeleuchtung	01.01.2005	15,0	33,0	10 216,27
3/0040013/02123	Sportplatzenerweiterung	31.12.2014	24,5	33,0	13 358,01
4/0040013/01638	Spielplätze	31.12.2007	17,5	33,0	19 270,77
265000 Tennisplätze und -hallen					137 568,78
1022	Gebäude und Bauten				112 728,00
3/0060001/01608	Tennisclubhaus mit Tennisplätzen	22.06.1994	21,0	50,0	112 728,00
1024	Sonderanlagen				24 840,78
3/0350004/00001	Tennisplatz Ratschendorf Beleuchtung	10.09.2021	8,5	10,0	24 840,78
322000 Maßnahmen zur Förderung der Musikpflege					159 684,00
1022	Gebäude und Bauten				159 684,00
3/0060001/01603	Musikheim Deutsch Goritz	01.03.1994	21,0	50,0	159 684,00
360000 Heimatmuseen					9 736,73
1022	Gebäude und Bauten				27 772,08
2/0060001/05785	Museumsgebäude - Sanierung 2022	22.12.2022	49,5	50,0	27 772,08
1311	Investitionszuschüsse von Trägern öffentlichen Rechts				-18 035,35
2/0060001/05787	KT KIG Bund/Land Museumsgebäude - Sanierung 2022	22.12.2022	49,0	49,5	-18 035,35
362000 Denkmalpflege					231 504,00
1022	Gebäude und Bauten				231 504,00
3/0060001/01604	Sporthaus mit Sportplatz	01.01.2015	42,0	50,0	231 504,00

Ansatz MVAG Konto	Bezeichnung	Inbetrieb- nahme	RND	ND	Buchwert 01.01.2023
369000	Sonstige Einrichtungen und Maßnahme				107 010,00
1021	Grundstücke, Grundstückseinrichtungen und Infrastruktur				92 545,00
1/0020001/01424	Grundstück Nr. 165, KG-Nr. 66229, Bauflächen Gebäude, 46,00 m ²	01.01.1900			690,00
1/0020001/01436	Grundstück Nr. 27, KG-Nr. 66229, EZ: 50000, Baufläche der Verbindungsstraße zum Dorfhaus Gebäude, 1,00 m ²	01.01.1900			15,00
1/0020001/01442	Grundstück Nr. 45, KG-Nr. 66229, Bauflächen, Salsach 38 Gebäude, 36,00 m ²	01.01.1900			540,00
1/0020002/01445	Grundstück Nr. 47, KG-Nr. 66229, Sportplatz Salsach Betriebsflächen, 5.252,00 m ²	01.01.1900			78 780,00
1/0030001/01425	Grundstück Nr. 165, KG-Nr. 66229, Gärten Mähdrescherhütte Gärten, 143,00 m ²	01.01.1900			1 716,00
1/0030001/01426	Grundstück Nr. 166, KG-Nr. 66229, landwirtschaftlich genutzte Grundflächen Äcker, Wiesen oder Weiden, 2.071,00 m ²	01.01.1900			8 284,00
1/0030001/01443	Grundstück Nr. 45, KG-Nr. 66229, Gärten, Salsach 38 Dorfstube Gärten, 210,00 m ²	01.01.1900			2 520,00
1022	Gebäude und Bauten				14 465,00
2/0470002/02172	Mähdrescherhütte	01.01.2005	22,0	40,0	14 465,00
380000	Einrichtungen der Kulturpflege				87 424,00
1022	Gebäude und Bauten				87 424,00
2/0060001/02171	Dorfhaus Salsach	01.01.2005	32,0	50,0	87 424,00
390000	Kirchliche Angelegenheiten				256 307,05
1021	Grundstücke, Grundstückseinrichtungen und Infrastruktur				3 188,00
1/0020001/01264	Grundstück Nr. .37, KG-Nr. 66222, EZ:256, Kapelle Spitz Gebäude, 16,00 m ²	01.01.1900			240,00
1/0020001/01447	Grundstück Nr. 6, KG-Nr. 66229, Bauflächen Kapelle Salsach Gebäude, 4,00 m ²	01.01.1900			60,00
1/0020001/03820	GrdstNr. .7, KG-Nr. 66247, EZ: 50000, Bauflächen Gebäude, Fläche: 84,00 m ²	01.01.1900			1 260,00
1/0020001/03821	GrdstNr. .7, KG-Nr. 66247, EZ: 50000, Bauflächen Gebäudenebenflächen, Fläche: 24,00 m ²	01.01.1900			360,00
1/0030001/01265	Grundstück Nr. 870, KG-Nr. 66222, Kapelle Oberspitz Äcker, Wiesen oder Weiden, 185,00 m ²	01.01.1900			740,00
1/0030001/01448	Grundstück Nr. 6, KG-Nr. 66229, Kapelle Salsach Äcker, Wiesen oder Weiden, 132,00 m ²	01.01.1900			528,00
1022	Gebäude und Bauten				15 916,00
2/0060001/02158	Kapelle Haselbach	30.06.2019	46,0	50,0	15 916,00
1027	Kulturgüter				237 203,05
2/0070003/02159	Kapelle Weixelbaum	31.08.2013	23,5	33,0	122 912,13
2/0070003/02167	Kapelle Ratschendorf	31.12.1990	1,0	33,0	381,82
2/0070003/02170	Kapelle Salsach	01.09.2019	29,5	33,0	16 090,92
2/0070003/02173	Kapelle Spitz	31.08.2013	23,5	33,0	81 110,60
2/0070003/02174	Kapelle Krobathen	01.01.2000	10,0	33,0	14 363,65
2/0070003/02175	Kapelle Bildstock Schröttenberg	31.12.1993	3,5	33,0	2 343,93
1311	Investitionszuschüsse von Trägern öffentlichen Rechts				0,00
2/0070003/02178	KT KIG 2020 Land Kapelle Ratschendorf	31.12.1990	0,5	33,0	0,00

Ansatz MVAG Konto	Bezeichnung	Inbetrieb- nahme	RND	ND	Buchwert 01.01.2023
519100	Sonstige Einrichtungen und Maßnahmen				13 791,72
1026	Amts-, Betriebs- und Geschäftsausstattung				13 791,72
4/0110002/05790	Mobile Digitale Schultafeln MS	01.12.2022	9,5	10,0	13 791,72
612000	Gemeindestraßen				11 103 130,50
1021	Grundstücke, Grundstückseinrichtungen und Infrastruktur				11 431 141,91
2/0040001/02613	Kreisverkehr Gestaltung	31.12.2019	29,5	33,0	17 866,26
2/0040001/05453	Friedhofweg / Fahrbahn Fläche 1.803,78 m ² , Oberfläche Asphalt, Zustand (B) Mittel	01.01.2006	16,0	33,0	51 948,88
2/0040001/05454	Hochleitnerweg / Fahrbahn Fläche 3.356,60 m ² , Oberfläche Asphalt, Zustand (B) Mittel	01.01.2006	16,0	33,0	96 670,08
2/0040001/05455	Greutackerweg / Fahrbahn Fläche 1.818,15 m ² , Oberfläche Asphalt, Zustand (B) Mittel	01.01.2006	16,0	33,0	52 362,72
2/0040001/05457	Haidweg / Fahrbahn Fläche 250,20 m ² , Oberfläche Asphalt, Zustand (B) Mittel	01.01.2006	16,0	33,0	7 205,76
2/0040001/05458	Grazerstraße / Fahrbahn Fläche 1.163,13 m ² , Oberfläche Asphalt, Zustand (B) Mittel	01.01.2006	16,0	33,0	33 498,16
2/0040001/05459	Peinweg / Fahrbahn Fläche 286,20 m ² , Oberfläche Asphalt, Zustand (B) Mittel	01.01.2006	16,0	33,0	8 242,56
2/0040001/05460	Potzingerweg / Fahrbahn Fläche 1.732,83 m ² , Oberfläche Asphalt, Zustand (B) Mittel	01.01.2006	16,0	33,0	49 905,41
2/0040001/05461	Riegelackerweg / Fahrbahn Fläche 1.581,75 m ² , Oberfläche Asphalt, Zustand (B) Mittel	01.01.2006	16,0	33,0	45 554,40
2/0040001/05462	Dunklweg / Fahrbahn Fläche 478,50 m ² , Oberfläche Asphalt, Zustand (B) Mittel	01.01.2006	16,0	33,0	13 780,80
2/0040001/05463	Gangl / Fahrbahn Fläche 564,03 m ² , Oberfläche Asphalt, Zustand (B) Mittel	01.01.2006	16,0	33,0	16 244,08
2/0040001/05464	Harlweg / Fahrbahn Fläche 2.354,07 m ² , Oberfläche Asphalt, Zustand (A) Gut	01.01.2019	29,0	33,0	124 123,68
2/0040001/05465	Listweg / Fahrbahn Fläche 289,20 m ² , Oberfläche Asphalt, Zustand (A) Gut	01.01.2019	29,0	33,0	15 248,72
2/0040001/05466	Pockweg / Fahrbahn Fläche 716,51 m ² , Oberfläche Asphalt, Zustand (B) Mittel	01.01.2006	16,0	33,0	20 635,44
2/0040001/05467	Schleinweg / Fahrbahn Fläche 234,00 m ² , Oberfläche Asphalt, Zustand (B) Mittel	01.01.2006	16,0	33,0	6 739,20
2/0040001/05468	Katzianschitzweg / Fahrbahn Fläche 527,55 m ² , Oberfläche Asphalt, Zustand (B) Mittel	01.01.2006	16,0	33,0	15 193,44
2/0040001/05469	Tropperweg / Fahrbahn Fläche 253,29 m ² , Oberfläche Asphalt, Zustand (B) Mittel	01.01.2006	16,0	33,0	7 294,76
2/0040001/05470	Stockler-Seilerweg / Fahrbahn Fläche 527,58 m ² , Oberfläche Asphalt, Zustand (B) Mittel	01.01.2006	16,0	33,0	15 194,32
2/0040001/05471	Felkarweg / Fahrbahn Fläche 187,38 m ² , Oberfläche Asphalt, Zustand (B) Mittel	01.01.2006	16,0	33,0	5 396,56
2/0040001/05472	Fleischhackerweg / Fahrbahn Fläche 298,89 m ² , Oberfläche Asphalt, Zustand (A) Gut	01.01.2019	29,0	33,0	15 759,64
2/0040001/05473	Sauheideweg / Fahrbahn Fläche 4.418,73 m ² , Oberfläche Asphalt, Zustand (B) Mittel	01.01.2006	16,0	33,0	127 259,44
2/0040001/05474	Trattenweg / Fahrbahn Fläche 352,77 m ² , Oberfläche Asphalt, Zustand (B) Mittel	01.01.2006	16,0	33,0	10 159,76
2/0040001/05475	Glauningwiesenweg / Fahrbahn Fläche 2.919,18 m ² , Oberfläche Asphalt, Zustand (B) Mittel	01.01.2006	16,0	33,0	84 072,24
2/0040001/05476	Tuscherweg / Fahrbahn Fläche 434,61 m ² , Oberfläche Asphalt, Zustand (B) Mittel	01.01.2006	16,0	33,0	12 516,76
2/0040001/05477	Monscheinweg / Fahrbahn Fläche 302,76 m ² , Oberfläche Asphalt, Zustand (A) Gut	01.01.2019	29,0	33,0	15 963,72
2/0040001/05478	Monscheinweg / Fahrbahn Fläche 860,07 m ² , Oberfläche Asphalt, Zustand (B) Mittel	01.01.2006	16,0	33,0	24 770,00
2/0040001/05479	Haasweg / Fahrbahn Fläche 278,49 m ² , Oberfläche Asphalt, Zustand (B) Mittel	01.01.2006	16,0	33,0	8 020,52
2/0040001/05480	Feldstaudenweg / Fahrbahn Fläche 4.651,32 m ² , Oberfläche Asphalt, Zustand (B) Mittel	01.01.2006	16,0	33,0	133 958,00
2/0040001/05481	Werschnigweg / Fahrbahn Fläche 701,76 m ² , Oberfläche Asphalt, Zustand (B) Mittel	01.01.2006	16,0	33,0	20 210,68
2/0040001/05482	Edlerweg / Fahrbahn Fläche 320,64 m ² , Oberfläche Asphalt, Zustand (A) Gut	01.01.2019	29,0	33,0	16 906,48
2/0040001/05483	Trummerweg / Fahrbahn Fläche 1.364,28 m ² , Oberfläche Asphalt, Zustand (B) Mittel	01.01.2006	16,0	33,0	39 291,28
2/0040001/05485	Haselwiesenweg / Fahrbahn Fläche 88,88 m ² , Oberfläche Asphalt, Zustand (A) Gut	01.01.2019	29,0	33,0	4 686,40
2/0040001/05487	Simmerweg / Fahrbahn Fläche 1.030,62 m ² , Oberfläche Asphalt, Zustand (B) Mittel	01.01.2006	16,0	33,0	29 681,84

Ansatz MVAG Konto	Bezeichnung	Inbetrieb- nahme	RND	ND	Buchwert 01.01.2023
2/0040001/05489	Puntigammweg / Fahrbahn Fläche 396,06 m ² , Oberfläche Asphalt, Zustand (B) Mittel	01.01.2006	16,0	33,0	11 406,52
2/0040001/05490	Zachariasweg / Fahrbahn Fläche 274,83 m ² , Oberfläche Asphalt, Zustand (B) Mittel	01.01.2006	16,0	33,0	7 915,12
2/0040001/05493	Ruckenstuhlweg / Fahrbahn Fläche 846,87 m ² , Oberfläche Asphalt, Zustand (B) Mittel	01.01.2006	16,0	33,0	24 389,98
2/0040001/05494	Reitererweg / Fahrbahn Fläche 326,64 m ² , Oberfläche Asphalt, Zustand (B) Mittel	01.01.2006	16,0	33,0	9 407,24
2/0040001/05495	Ritzmühleweg / Fahrbahn Fläche 240,75 m ² , Oberfläche Asphalt, Zustand (B) Mittel	01.01.2006	16,0	33,0	6 933,60
2/0040001/05496	Hirschmuglweg / Fahrbahn Fläche 254,25 m ² , Oberfläche Asphalt, Zustand (A) Gut	01.01.2019	29,0	33,0	13 405,92
2/0040001/05497	Mazuhelliweg / Fahrbahn Fläche 350,22 m ² , Oberfläche Asphalt, Zustand (B) Mittel	01.01.2006	16,0	33,0	10 086,32
2/0040001/05498	Hollerweg / Fahrbahn Fläche 1.166,19 m ² , Oberfläche Asphalt, Zustand (B) Mittel	01.01.2006	16,0	33,0	33 586,28
2/0040001/05499	Moarkschneiderweg / Fahrbahn Fläche 912,99 m ² , Oberfläche Asphalt, Zustand (B) Mittel	01.01.2006	16,0	33,0	26 294,12
2/0040001/05500	Weberweg / Fahrbahn Fläche 858,72 m ² , Oberfläche Asphalt, Zustand (B) Mittel	01.01.2006	16,0	33,0	24 731,12
2/0040001/05501	Ruckweg / Fahrbahn Fläche 484,83 m ² , Oberfläche Asphalt, Zustand (B) Mittel	01.01.2006	16,0	33,0	13 963,12
2/0040001/05502	Rauchweg / Fahrbahn Fläche 513,60 m ² , Oberfläche Asphalt, Zustand (A) Gut	01.01.2019	29,0	33,0	27 080,72
2/0040001/05503	Altenburgerweg / Fahrbahn Fläche 333,24 m ² , Oberfläche Asphalt, Zustand (B) Mittel	01.01.2006	16,0	33,0	9 597,32
2/0040001/05504	Hollerweg / Fahrbahn Fläche 396,75 m ² , Oberfläche Asphalt, Zustand (A) Gut	01.01.2019	29,0	33,0	20 919,56
2/0040001/05505	Ranzweg / Fahrbahn Fläche 353,82 m ² , Oberfläche Asphalt, Zustand (B) Mittel	01.01.2006	16,0	33,0	10 190,00
2/0040001/05506	Vollstuberweg / Fahrbahn Fläche 546,27 m ² , Oberfläche Asphalt, Zustand (B) Mittel	01.01.2006	16,0	33,0	15 732,56
2/0040001/05507	Wurzingerweg / Fahrbahn Fläche 705,75 m ² , Oberfläche Asphalt, Zustand (B) Mittel	01.01.2006	16,0	33,0	20 325,60
2/0040001/05508	Bachbegleitweg Ost / Fahrbahn Fläche 137,31 m ² , Oberfläche Asphalt, Zustand (B) Mittel	01.01.2006	16,0	33,0	3 954,52
2/0040001/05509	Zirngastweg / Fahrbahn Fläche 451,41 m ² , Oberfläche Asphalt, Zustand (B) Mittel	01.01.2006	16,0	33,0	13 000,60
2/0040001/05510	Siedlungsweg Goritz / Fahrbahn Fläche 885,64 m ² , Oberfläche Asphalt, Zustand (B) Mittel	01.01.2006	16,0	33,0	25 506,44
2/0040001/05511	Neuholdweg / Fahrbahn Fläche 266,07 m ² , Oberfläche Asphalt, Zustand (B) Mittel	01.01.2006	16,0	33,0	7 662,80
2/0040001/05512	Setzhansweg / Fahrbahn Fläche 406,17 m ² , Oberfläche Asphalt, Zustand (B) Mittel	01.01.2006	16,0	33,0	11 697,68
2/0040001/05513	Senklweg / Fahrbahn Fläche 731,22 m ² , Oberfläche Asphalt, Zustand (B) Mittel	01.01.2006	16,0	33,0	21 059,12
2/0040001/05514	Bund-Eiblweg / Fahrbahn Fläche 1.208,01 m ² , Oberfläche Asphalt, Zustand (B) Mittel	01.01.2006	16,0	33,0	34 790,68
2/0040001/05515	Schoberweg / Fahrbahn Fläche 1.103,94 m ² , Oberfläche Asphalt, Zustand (B) Mittel	01.01.2006	16,0	33,0	31 793,48
2/0040001/05516	Poschweg / Fahrbahn Fläche 572,76 m ² , Oberfläche Asphalt, Zustand (B) Mittel	01.01.2006	16,0	33,0	16 495,48
2/0040001/05517	Getherweg / Fahrbahn Fläche 1.751,40 m ² , Oberfläche Asphalt, Zustand (B) Mittel	01.01.2006	16,0	33,0	50 440,32
2/0040001/05518	Bundweg / Fahrbahn Fläche 279,78 m ² , Oberfläche Asphalt, Zustand (B) Mittel	01.01.2006	16,0	33,0	8 057,68
2/0040001/05519	Hötzl-Kaufmannweg / Fahrbahn Fläche 500,55 m ² , Oberfläche Asphalt, Zustand (B) Mittel	01.01.2006	16,0	33,0	14 415,84
2/0040001/05520	Trattenackerweg / Fahrbahn Fläche 210,39 m ² , Oberfläche Asphalt, Zustand (B) Mittel	01.01.2006	16,0	33,0	6 059,24
2/0040001/05521	Hatzlweg / Fahrbahn Fläche 377,28 m ² , Oberfläche Asphalt, Zustand (B) Mittel	01.01.2006	16,0	33,0	10 865,68
2/0040001/05522	Alte Landesstraße / Fahrbahn Fläche 3.743,90 m ² , Oberfläche Asphalt, Zustand (B) Mittel	01.01.2006	16,0	33,0	107 824,32
2/0040001/05523	Krobathendorfweg / Fahrbahn Fläche 1.336,88 m ² , Oberfläche Asphalt, Zustand (B) Mittel	01.01.2006	16,0	33,0	38 502,16
2/0040001/05524	Oberkater Spitz / Fahrbahn Fläche 2.894,54 m ² , Oberfläche Asphalt, Zustand (A) Gut	01.01.2019	29,0	33,0	152 621,00
2/0040001/05525	Oberkater Spitz / Fahrbahn Fläche 8.537,50 m ² , Oberfläche Asphalt, Zustand (B) Mittel	01.01.2006	16,0	33,0	245 879,93
2/0040001/05526	Schulweg / Fahrbahn Fläche 5.018,13 m ² , Oberfläche Asphalt, Zustand (B) Mittel	01.01.2006	16,0	33,0	144 522,09
2/0040001/05527	Dorfweg Haselbach / Fahrbahn Fläche 8.169,29 m ² , Oberfläche Asphalt, Zustand (B) Mittel	01.01.2006	16,0	33,0	235 275,60
2/0040001/05528	Kranzelbinderweg / Fahrbahn Fläche 4.814,56 m ² , Oberfläche Asphalt, Zustand (B) Mittel	01.01.2006	16,0	33,0	138 659,39
2/0040001/05529	Augustinweg / Fahrbahn Fläche 2.294,44 m ² , Oberfläche Asphalt, Zustand (B) Mittel	01.01.2006	16,0	33,0	66 079,88

Ansatz MVAG Konto	Bezeichnung	Inbetrieb- nahme	RND	ND	Buchwert 01.01.2023
2/0040001/05530	Alte Landesstraße Schrötten / Fahrbahn Fläche 814,61 m ² , Oberfläche Asphalt, Zustand (A) Gut	01.01.2019	29,0	33,0	42 951,96
2/0040001/05531	Schrötten-Krobathenweg / Fahrbahn Fläche 1.941,69 m ² , Oberfläche Asphalt, Zustand (A) Gut	01.01.2019	29,0	33,0	102 379,80
2/0040001/05532	Krobathenweg / Fahrbahn Fläche 7.003,32 m ² , Oberfläche Asphalt, Zustand (B) Mittel	01.01.2006	16,0	33,0	201 695,74
2/0040001/05533	Beckschneiderweg / Fahrbahn Fläche 2.692,76 m ² , Oberfläche Asphalt, Zustand (B) Mittel	01.01.2006	16,0	33,0	77 551,38
2/0040001/05535	Finkweg / Fahrbahn Fläche 294,30 m ² , Oberfläche Asphalt, Zustand (B) Mittel	01.01.2006	16,0	33,0	8 475,84
2/0040001/05536	List-Kiteritschweg / Fahrbahn Fläche 1.551,51 m ² , Oberfläche Asphalt, Zustand (B) Mittel	01.01.2006	16,0	33,0	44 683,48
2/0040001/05538	Wolkingenweg / Fahrbahn Fläche 176,35 m ² , Oberfläche Asphalt, Zustand (A) Gut	01.01.2019	29,0	33,0	9 298,44
2/0040001/05539	Baumgartnerweg / Fahrbahn Fläche 228,87 m ² , Oberfläche Asphalt, Zustand (B) Mittel	01.01.2006	16,0	33,0	6 591,44
2/0040001/05540	Lenzweg / Fahrbahn Fläche 225,25 m ² , Oberfläche Asphalt, Zustand (B) Mittel	01.01.2006	16,0	33,0	6 487,20
2/0040001/05542	Losungweg / Fahrbahn Fläche 269,67 m ² , Oberfläche Asphalt, Zustand (A) Gut	01.01.2019	29,0	33,0	14 218,84
2/0040001/05543	Losungweg / Fahrbahn Fläche 341,63 m ² , Oberfläche Asphalt, Zustand (B) Mittel	01.01.2006	16,0	33,0	9 838,89
2/0040001/05546	Ganglweg / Fahrbahn Fläche 279,83 m ² , Oberfläche Asphalt, Zustand (B) Mittel	01.01.2006	16,0	33,0	8 058,96
2/0040001/05547	Schantweg / Fahrbahn Fläche 235,14 m ² , Oberfläche Asphalt, Zustand (A) Gut	01.01.2019	29,0	33,0	12 398,28
2/0040001/05548	Bauer-Rathweg / Fahrbahn Fläche 522,21 m ² , Oberfläche Asphalt, Zustand (B) Mittel	01.01.2006	16,0	33,0	15 039,64
2/0040001/05550	Waltensdorferweg / Fahrbahn Fläche 236,18 m ² , Oberfläche Asphalt, Zustand (A) Gut	01.01.2019	29,0	33,0	12 452,86
2/0040001/05551	Ungerweg / Fahrbahn Fläche 378,53 m ² , Oberfläche Asphalt, Zustand (B) Mittel	01.01.2006	16,0	33,0	10 901,52
2/0040001/05552	Radkohlweg / Fahrbahn Fläche 256,77 m ² , Oberfläche Asphalt, Zustand (B) Mittel	01.01.2006	16,0	33,0	7 394,96
2/0040001/05553	Bergjaklweg / Fahrbahn Fläche 257,82 m ² , Oberfläche Asphalt, Zustand (B) Mittel	01.01.2006	16,0	33,0	7 425,20
2/0040001/05555	Hirschmuglweg / Fahrbahn Fläche 517,53 m ² , Oberfläche Asphalt, Zustand (B) Mittel	01.01.2006	16,0	33,0	14 904,72
2/0040001/05556	Bachmetzweg / Fahrbahn Fläche 55,00 m ² , Oberfläche Asphalt, Zustand (B) Mittel	01.01.2006	16,0	33,0	1 584,00
2/0040001/05557	Tischlerweg / Fahrbahn Fläche 253,89 m ² , Oberfläche Asphalt, Zustand (B) Mittel	01.01.2006	16,0	33,0	7 312,04
2/0040001/05558	Magjarweg / Fahrbahn Fläche 164,91 m ² , Oberfläche Asphalt, Zustand (A) Gut	01.01.2019	29,0	33,0	8 695,24
2/0040001/05559	Bachbauernweg / Fahrbahn Fläche 679,23 m ² , Oberfläche Asphalt, Zustand (B) Mittel	01.01.2006	16,0	33,0	19 561,84
2/0040001/05563	Helfbrunnstraße / Fahrbahn Fläche 8.578,88 m ² , Oberfläche Asphalt, Zustand (B) Mittel	01.01.2006	16,0	33,0	247 071,76
2/0040001/05564	Diepersdorferstraße / Fahrbahn Fläche 6.052,16 m ² , Oberfläche Asphalt, Zustand (B) Mittel	01.01.2006	16,0	33,0	174 302,20
2/0040001/05565	Schwarzweg / Fahrbahn Fläche 1.611,19 m ² , Oberfläche Asphalt, Zustand (B) Mittel	01.01.2006	16,0	33,0	46 402,28
2/0040001/05566	Teichspitzweg / Fahrbahn Fläche 764,12 m ² , Oberfläche Asphalt, Zustand (A) Gut	01.01.2019	29,0	33,0	40 289,96
2/0040001/05567	Obere Zeil / Fahrbahn Fläche 1.241,91 m ² , Oberfläche Asphalt, Zustand (B) Mittel	01.01.2006	16,0	33,0	35 767,00
2/0040001/05568	Kindergartenweg / Fahrbahn Fläche 496,36 m ² , Oberfläche Asphalt, Zustand (A) Gut	01.01.2019	29,0	33,0	26 171,72
2/0040001/05569	Fluttendorfweg / Fahrbahn Fläche 2.766,08 m ² , Oberfläche Asphalt, Zustand (A) Gut	01.01.2019	29,0	33,0	145 847,84
2/0040001/05570	Lahnmichlweg / Fahrbahn Fläche 4.252,09 m ² , Oberfläche Asphalt, Zustand (B) Mittel	01.01.2006	16,0	33,0	122 460,06
2/0040001/05571	Katerweg / Fahrbahn Fläche 4.220,24 m ² , Oberfläche Asphalt, Zustand (B) Mittel	01.01.2006	16,0	33,0	121 542,92
2/0040001/05572	Fürstenkagweg / Fahrbahn Fläche 104,92 m ² , Oberfläche Asphalt, Zustand (B) Mittel	01.01.2006	16,0	33,0	3 021,58
2/0040001/05573	Bergmaierweg / Fahrbahn Fläche 281,90 m ² , Oberfläche Asphalt, Zustand (B) Mittel	01.01.2006	16,0	33,0	8 118,82
2/0040001/05575	Puntigamweg / Fahrbahn Fläche 259,78 m ² , Oberfläche Asphalt, Zustand (A) Gut	01.01.2019	29,0	33,0	13 697,71
2/0040001/05576	Kaufmannweg / Fahrbahn Fläche 264,10 m ² , Oberfläche Asphalt, Zustand (B) Mittel	01.01.2006	16,0	33,0	7 605,98
2/0040001/05578	Lercherweg / Fahrbahn Fläche 271,74 m ² , Oberfläche Asphalt, Zustand (B) Mittel	01.01.2006	16,0	33,0	7 826,12
2/0040001/05579	Ritzweg / Fahrbahn Fläche 514,77 m ² , Oberfläche Asphalt, Zustand (B) Mittel	01.01.2006	16,0	33,0	14 825,36
2/0040001/05580	Bauerweg / Fahrbahn Fläche 226,63 m ² , Oberfläche Asphalt, Zustand (B) Mittel	01.01.2006	16,0	33,0	6 526,99

Ansatz MVAG Konto	Bezeichnung	Inbetrieb- nahme	RND	ND	Buchwert 01.01.2023
2/0040001/05582	Brenner-Steinackerweg / Fahrbahn Fläche 620,22 m ² , Oberfläche Asphalt, Zustand (A) Gut	01.01.2019	29,0	33,0	32 702,52
2/0040001/05583	Hödlweg / Fahrbahn Fläche 260,48 m ² , Oberfläche Asphalt, Zustand (B) Mittel	01.01.2006	16,0	33,0	7 501,84
2/0040001/05585	Wohlamtsweg / Fahrbahn Fläche 357,80 m ² , Oberfläche Asphalt, Zustand (C) Schlecht	01.01.1991	1,0	33,0	1 288,06
2/0040001/05586	Krambergerweg / Fahrbahn Fläche 921,02 m ² , Oberfläche Asphalt, Zustand (C) Schlecht	01.01.1991	1,0	33,0	3 315,65
2/0040001/05587	Krambergerweg / Fahrbahn Fläche 488,88 m ² , Oberfläche Asphalt, Zustand (B) Mittel	01.01.2006	16,0	33,0	14 079,76
2/0040001/05588	Gewerbestraße / Gewerbepark Ratschendorf / Fahrbahn Fläche 2.813,04 m ² , Oberfläche Asphalt, Zustand (A) Gut	01.01.2019	29,0	33,0	148 323,92
2/0040001/05589	Teichweg / Fahrbahn Fläche 2.435,55 m ² , Oberfläche Asphalt, Zustand (B) Mittel	01.01.2006	16,0	33,0	70 143,91
2/0040001/05590	Oberer Schrenzenweg / Fahrbahn Fläche 4.376,99 m ² , Oberfläche Asphalt, Zustand (C) Schlecht	01.01.1991	1,0	33,0	15 757,17
2/0040001/05591	Stöcklerweg / Fahrbahn Fläche 919,78 m ² , Oberfläche Asphalt, Zustand (B) Mittel	01.01.2006	16,0	33,0	26 489,54
2/0040001/05592	Hart Spitz Haselbach / Fahrbahn Fläche 4.464,26 m ² , Oberfläche Asphalt, Zustand (B) Mittel	01.01.2006	16,0	33,0	128 570,58
2/0040001/05593	Triebweg / Fahrbahn Fläche 962,88 m ² , Oberfläche Asphalt, Zustand (B) Mittel	01.01.2006	16,0	33,0	27 730,96
2/0040001/05594	Küherderjahnweg / Fahrbahn Fläche 1.241,02 m ² , Oberfläche Asphalt, Zustand (B) Mittel	01.01.2006	16,0	33,0	35 741,50
2/0040001/05595	Dorfstraße Salsach / Fahrbahn Fläche 1.123,62 m ² , Oberfläche Asphalt, Zustand (C) Schlecht	01.01.1991	1,0	33,0	4 045,01
2/0040001/05596	Dorfstraße Salsach / Fahrbahn Fläche 819,81 m ² , Oberfläche Asphalt, Zustand (B) Mittel	01.01.2006	16,0	33,0	23 610,48
2/0040001/05597	Dorfstraße Schrötten / Fahrbahn Fläche 2.172,16 m ² , Oberfläche Asphalt, Zustand (A) Gut	01.01.2019	29,0	33,0	114 532,08
2/0040001/05598	Ulzweg / Fahrbahn Fläche 345,31 m ² , Oberfläche Asphalt, Zustand (B) Mittel	01.01.2006	16,0	33,0	9 944,99
2/0040001/05599	Oberpurklaweg / Fahrbahn Fläche 3.586,66 m ² , Oberfläche Asphalt, Zustand (B) Mittel	01.01.2006	16,0	33,0	103 295,80
2/0040001/05600	Untere Zeil / Fahrbahn Fläche 727,02 m ² , Oberfläche Asphalt, Zustand (A) Gut	01.01.2019	29,0	33,0	38 333,79
2/0040001/05601	Reicherweg / Fahrbahn Fläche 240,73 m ² , Oberfläche Asphalt, Zustand (B) Mittel	01.01.2006	16,0	33,0	6 933,04
2/0040001/05602	Schmutzweg / Fahrbahn Fläche 2.300,90 m ² , Oberfläche Asphalt, Zustand (B) Mittel	01.01.2006	16,0	33,0	66 265,92
2/0040001/05603	Sumandlweg / Fahrbahn Fläche 1.160,85 m ² , Oberfläche Asphalt, Zustand (B) Mittel	01.01.2006	16,0	33,0	33 432,34
2/0040001/05604	Sumandlweg / Fahrbahn Fläche 1.340,26 m ² , Oberfläche Asphalt, Zustand (C) Schlecht	01.01.1991	1,0	33,0	4 824,91
2/0040001/05605	Zigeunerweg / Fahrbahn Fläche 689,50 m ² , Oberfläche Asphalt, Zustand (A) Gut	01.01.2019	29,0	33,0	36 355,44
2/0040001/05606	Sieglweberweg / Fahrbahn Fläche 1.383,94 m ² , Oberfläche Asphalt, Zustand (C) Schlecht	01.01.1991	1,0	33,0	4 982,16
2/0040001/05607	Sieglweberweg / Fahrbahn Fläche 441,07 m ² , Oberfläche Asphalt, Zustand (B) Mittel	01.01.2006	16,0	33,0	12 702,80
2/0040001/05608	Stimpflweg / Fahrbahn Fläche 1.525,62 m ² , Oberfläche Asphalt, Zustand (B) Mittel	01.01.2006	16,0	33,0	43 937,70
2/0040001/05609	Unterspitzbergweg / Fahrbahn Fläche 2.280,08 m ² , Oberfläche Asphalt, Zustand (B) Mittel	01.01.2006	16,0	33,0	65 666,16
2/0040001/05610	Hofstättenbergweg / Fahrbahn Fläche 4.643,94 m ² , Oberfläche Asphalt, Zustand (A) Gut	01.01.2019	29,0	33,0	244 862,28
2/0040001/05611	Schildhofweg / Fahrbahn Fläche 3.943,31 m ² , Oberfläche Asphalt, Zustand (B) Mittel	01.01.2006	16,0	33,0	113 567,32
2/0040001/05612	Schildhofweg / Fahrbahn Fläche 606,83 m ² , Oberfläche Asphalt, Zustand (C) Schlecht	01.01.1991	1,0	33,0	2 184,58
2/0040001/05613	Sonnensiedlungweg / Fahrbahn Fläche 378,56 m ² , Oberfläche Asphalt, Zustand (A) Gut	01.01.2019	29,0	33,0	19 960,44
2/0040001/05614	Oberkater-Salsachweg / Fahrbahn Fläche 7.538,16 m ² , Oberfläche Asphalt, Zustand (B) Mittel	01.01.2006	16,0	33,0	217 099,00
2/0040001/05615	Schulhausweg / Fahrbahn Fläche 1.373,96 m ² , Oberfläche Asphalt, Zustand (B) Mittel	01.01.2006	16,0	33,0	39 570,04
2/0040001/05616	Tannenweg / Fahrbahn Fläche 3.385,04 m ² , Oberfläche Asphalt, Zustand (B) Mittel	01.01.2006	16,0	33,0	97 489,20
2/0040001/05617	Haselbachgrabenweg / Fahrbahn Fläche 1.961,29 m ² , Oberfläche Asphalt, Zustand (B) Mittel	01.01.2006	16,0	33,0	56 485,12
2/0040001/05618	Riepl-Neuholdweg / Fahrbahn Fläche 622,58 m ² , Oberfläche Asphalt, Zustand (C) Schlecht	01.01.1991	1,0	33,0	2 241,28
2/0040001/05619	Riepl-Neuholdweg / Fahrbahn Fläche 1.382,77 m ² , Oberfläche Asphalt, Zustand (B) Mittel	01.01.2006	16,0	33,0	39 823,66
2/0040001/05620	Haltstellweg / Fahrbahn Fläche 1.313,57 m ² , Oberfläche Asphalt, Zustand (B) Mittel	01.01.2006	16,0	33,0	37 830,66
2/0040001/05621	Schröttenbergweg / Fahrbahn Fläche 4.212,32 m ² , Oberfläche Asphalt, Zustand (B) Mittel	01.01.2006	16,0	33,0	121 314,77

Ansatz MVAG Konto	Bezeichnung	Inbetrieb- nahme	RND	ND	Buchwert 01.01.2023
2/0040001/05622	Schröttenbergweg / Fahrbahn Fläche 644,85 m ² , Oberfläche Asphalt, Zustand (A) Gut	01.01.2019	29,0	33,0	34 001,34
2/0040001/05623	Krobathen Spitz / Fahrbahn Fläche 6.105,20 m ² , Oberfläche Asphalt, Zustand (B) Mittel	01.01.2006	16,0	33,0	175 829,84
2/0040001/05624	Teichspitzweg / Fahrbahn Fläche 3.303,52 m ² , Oberfläche Asphalt, Zustand (B) Mittel	01.01.2006	16,0	33,0	95 141,36
2/0040001/05625	Schildhofweg / Fahrbahn Fläche 3.761,24 m ² , Oberfläche Asphalt, Zustand (A) Gut	01.01.2019	29,0	33,0	198 319,92
2/0040001/05626	Haasweg / Fahrbahn Fläche 195,12 m ² , Oberfläche Asphalt, Zustand (A) Gut	01.01.2019	29,0	33,0	10 288,16
2/0040001/05628	Siedlungsweg / Fahrbahn Fläche 277,60 m ² , Oberfläche Asphalt, Zustand (A) Gut	01.01.2019	29,0	33,0	14 637,08
2/0040001/05629	Steinackerweg / Fahrbahn Fläche 579,23 m ² , Oberfläche Asphalt, Zustand (B) Mittel	01.01.2006	16,0	33,0	16 681,68
2/0040001/05630	Schmiedhansweg / Fahrbahn Fläche 490,02 m ² , Oberfläche Asphalt, Zustand (B) Mittel	01.01.2006	16,0	33,0	14 112,56
2/0040001/05631	ÖWGes-Weg / Fahrbahn Fläche 603,28 m ² , Oberfläche Asphalt, Zustand (A) Gut	01.01.2019	29,0	33,0	31 809,32
2/0040001/05632	Liebmannweg / Fahrbahn Fläche 1.589,43 m ² , Oberfläche Asphalt, Zustand (B) Mittel	01.01.2006	16,0	33,0	45 775,60
2/0040001/05633	Peterquelleweg / Fahrbahn Fläche 1.793,44 m ² , Oberfläche Asphalt, Zustand (B) Mittel	01.01.2006	16,0	33,0	51 651,08
2/0040001/05634	Mühlweg / Fahrbahn Fläche 1.618,04 m ² , Oberfläche Asphalt, Zustand (B) Mittel	01.01.2006	16,0	33,0	46 599,56
2/0040001/05635	Schulweg / Fahrbahn Fläche 419,08 m ² , Oberfläche Asphalt, Zustand (A) Gut	01.01.2019	29,0	33,0	22 096,96
2/0040001/05637	Gicherweg / Fahrbahn Fläche 2.925,27 m ² , Oberfläche Asphalt, Zustand (B) Mittel	01.01.2006	16,0	33,0	84 247,76
2/0040001/05640	Ulrichweg / Fahrbahn Fläche 685,58 m ² , Oberfläche Asphalt, Zustand (B) Mittel	01.01.2006	16,0	33,0	19 744,56
2/0040001/05642	Nudelhofweg / Fahrbahn Fläche 2.336,74 m ² , Oberfläche Asphalt, Zustand (B) Mittel	01.01.2006	16,0	33,0	67 298,12
2/0040001/05643	Hofstättenbergweg / Fahrbahn Fläche 900,62 m ² , Oberfläche Asphalt, Zustand (B) Mittel	01.01.2006	16,0	33,0	25 937,84
2/0040001/05645	Kirchstättweg / Fahrbahn Fläche 218,46 m ² , Oberfläche Asphalt, Zustand (B) Mittel	01.01.2006	16,0	33,0	6 291,64
2/0040001/05647	Weixelbaum / L264 - Radochenerstraße / Geh- und Radweg Fläche 3.361,90 m ² , Oberfläche Asphalt, Zustand (B) Mittel	01.01.2006	16,0	33,0	96 822,72
2/0040001/05648	Weixelbaum / L264 - Radochenerstraße / Geh- und Radweg Fläche 832,42 m ² , Oberfläche Asphalt, Zustand (A) Gut	01.01.2019	29,0	33,0	43 891,24
2/0040001/05649	Hofstätten bei Deutsch Goritz / L211 - Gnaserstraße / Geh- und Radweg Fläche 2.003,54 m ² , Oberfläche Asphalt, Zustand (A)	01.01.2019	29,0	33,0	105 641,20
2/0040001/05650	Schrötten bei Deutsch Goritz / L211 - Gnaserstraße / Geh- und Radweg Fläche 4.159,29 m ² , Oberfläche Asphalt, Zustand (A)	01.01.2019	29,0	33,0	219 308,00
2/0040001/05651	Schrötten bei Deutsch Goritz / L211 - Gnaserstraße / Geh- und Radweg Fläche 3.109,04 m ² , Oberfläche Asphalt, Zustand (B)	01.01.2006	16,0	33,0	89 540,36
2/0040001/05652	Deutsch Goritz / L211 - Gnaserstraße / Geh- und Radweg Fläche 2.697,09 m ² , Oberfläche Asphalt, Zustand (B) Mittel	01.01.2006	16,0	33,0	77 676,20
2/0040001/05653	Riepl-Neuholdweg / Fahrbahn Fläche 622,58 m ² , Oberfläche Asphalt, Zustand (B) Mittel	01.01.2006	16,0	33,0	17 930,25
2/0040001/05654	Dunklweg / Krobathen / Fahrbahn Fläche 62,55 m ² , Oberfläche Asphalt, Zustand (A) Gut	01.01.2019	29,0	33,0	3 298,08
2/0040001/05655	Dunklweg / Krobathen / Fahrbahn Fläche 415,92 m ² , Oberfläche Asphalt, Zustand (B) Mittel	01.01.2006	16,0	33,0	11 978,48
2/0040001/05656	Sauheideweg / Hofstätten bei Deutsch Goritz / Fahrbahn Fläche 4.418,73 m ² , Oberfläche Asphalt, Zustand (B) Mittel	01.01.2006	16,0	33,0	127 259,44
2/0040001/05658	Glauningwiesenweg / Ratschendorf / Fahrbahn Fläche 571,59 m ² , Oberfläche Asphalt, Zustand (B) Mittel	01.01.2006	16,0	33,0	16 461,66
2/0040001/05660	Monscheinweg / Ratschendorf / Fahrbahn Fläche 617,22 m ² , Oberfläche Asphalt, Zustand (B) Mittel	01.01.2006	16,0	33,0	17 775,92
2/0040001/05661	Zachariasweg / Weixelbaum / Fahrbahn Fläche 703,83 m ² , Oberfläche Asphalt, Zustand (B) Mittel	01.01.2006	16,0	33,0	20 270,32
2/0040001/05662	Feldstaudenweg / Ratschendorf / Fahrbahn Fläche 1.349,37 m ² , Oberfläche Asphalt, Zustand (B) Mittel	01.01.2006	16,0	33,0	38 861,84
2/0040001/05665	Rauchweg / Krobathen / Fahrbahn Fläche 88,17 m ² , Oberfläche Asphalt, Zustand (B) Mittel	01.01.2006	16,0	33,0	2 539,28
2/0040001/05666	Rauchweg / Krobathen / Fahrbahn Fläche 425,43 m ² , Oberfläche Asphalt, Zustand (A) Gut	01.01.2019	29,0	33,0	22 431,76
2/0040001/05667	Petermichlweg / Ratschendorf / Fahrbahn Fläche 2.518,23 m ² , Oberfläche Asphalt, Zustand (B) Mittel	01.01.2006	16,0	33,0	72 525,04
2/0040001/05668	Moarkschneiderweg / Ratschendorf / Fahrbahn Fläche 267,54 m ² , Oberfläche Asphalt, Zustand (B) Mittel	01.01.2006	16,0	33,0	7 705,16
2/0040001/05669	Alte Landesstraße / Hofstätten bei Deutsch Goritz / Fahrbahn Fläche 703,05 m ² , Oberfläche Asphalt, Zustand (B) Mittel	01.01.2006	16,0	33,0	20 247,84
2/0040001/05670	Unterer Schrenzenweg / Salsach / Fahrbahn Fläche 7.132,75 m ² , Oberfläche Asphalt, Zustand (C) Schlecht	01.01.1991	1,0	33,0	25 677,90
2/0040001/05671	Kranzelbinderweg / Weixelbaum / Fahrbahn Fläche 1.734,78 m ² , Oberfläche Asphalt, Zustand (A) Gut	01.01.2019	29,0	33,0	91 470,00

Ansatz MVAG Konto	Bezeichnung	Inbetrieb- nahme	RND	ND	Buchwert 01.01.2023
2/0040001/05672	Schröten-Krobathenweg / Krobathen / Fahrbahn Fläche 317,00 m ² , Oberfläche Asphalt, Zustand (A) Gut	01.01.2019	29,0	33,0	16 714,32
2/0040001/05673	Schröten-Krobathenweg / Krobathen / Fahrbahn Fläche 656,26 m ² , Oberfläche Asphalt, Zustand (B) Mittel	01.01.2006	16,0	33,0	18 900,28
2/0040001/05674	Krobathenweg / Krobathen / Fahrbahn Fläche 340,14 m ² , Oberfläche Asphalt, Zustand (C) Schlecht	01.01.1991	1,0	33,0	1 224,49
2/0040001/05675	Krobathenweg / Krobathen / Fahrbahn Fläche 1.058,91 m ² , Oberfläche Asphalt, Zustand (B) Mittel	01.01.2006	16,0	33,0	30 496,56
2/0040001/05676	Finkweg / Schröten bei Deutsch Goritz / Fahrbahn Fläche 294,30 m ² , Oberfläche Asphalt, Zustand (A) Gut	01.01.2019	29,0	33,0	15 517,64
2/0040001/05677	Bergjaklweg / Deutsch Goritz / Fahrbahn Fläche 257,82 m ² , Oberfläche Asphalt, Zustand (A) Gut	01.01.2019	29,0	33,0	13 594,16
2/0040001/05678	Helfbrunnstraße / Ratschendorf / Fahrbahn Fläche 2.447,72 m ² , Oberfläche Asphalt, Zustand (B) Mittel	01.01.2006	16,0	33,0	70 494,32
2/0040001/05679	Diepersdorferstraße / Ratschendorf / Fahrbahn Fläche 1.610,84 m ² , Oberfläche Asphalt, Zustand (B) Mittel	01.01.2006	16,0	33,0	46 392,20
2/0040001/05680	Hart Spitz Haselbach / Fahrbahn Fläche 464,90 m ² , Oberfläche Asphalt, Zustand (B) Mittel	01.01.2006	16,0	33,0	13 389,02
2/0040001/05681	Gicherweg / Hofstätten bei Deutsch Goritz / Fahrbahn Fläche 1.941,30 m ² , Oberfläche Asphalt, Zustand (B) Mittel	01.01.2006	16,0	33,0	55 909,44
2/0040001/05682	Sieglweberweg / Weixelbaum / Fahrbahn Fläche 441,07 m ² , Oberfläche Asphalt, Zustand (C) Schlecht	01.01.1991	1,0	33,0	1 587,85
2/0040001/05683	Lahnmichlweg / Deutsch Goritz / Fahrbahn Fläche 1.735,97 m ² , Oberfläche Asphalt, Zustand (B) Mittel	01.01.2006	16,0	33,0	49 995,78
2/0040001/05684	Stimpflweg / Deutsch Goritz / Fahrbahn Fläche 411,18 m ² , Oberfläche Asphalt, Zustand (B) Mittel	01.01.2006	16,0	33,0	11 842,00
2/0040001/05685	Unterspitzbergweg / Unterspitz / Fahrbahn Fläche 1.124,97 m ² , Oberfläche Asphalt, Zustand (B) Mittel	01.01.2006	16,0	33,0	32 399,12
2/0040001/05686	Hofstättenbergweg / Hofstätten bei Deutsch Goritz / Fahrbahn Fläche 795,59 m ² , Oberfläche Asphalt, Zustand (B) Mittel	01.01.2006	16,0	33,0	22 912,86
2/0040001/05687	Oberkater-Salsachweg / Salsach / Fahrbahn Fläche 2.197,62 m ² , Oberfläche Asphalt, Zustand (B) Mittel	01.01.2006	16,0	33,0	63 291,30
2/0040001/05688	Potzingerweg / Weixelbaum / Fahrbahn Fläche 1.217,01 m ² , Oberfläche Asphalt, Zustand (B) Mittel	01.01.2006	16,0	33,0	35 049,81
2/0040001/05689	Schrötenbergweg / Schröten bei Deutsch Goritz / Fahrbahn Fläche 3.428,17 m ² , Oberfläche Asphalt, Zustand (B) Mittel	01.01.2006	16,0	33,0	98 731,35
2/0040001/05690	Oberkater-Salsachweg / Weixelbaum / Fahrbahn Fläche 1.042,23 m ² , Oberfläche Asphalt, Zustand (B) Mittel	01.01.2006	16,0	33,0	30 016,24
2/0040001/05691	Teichspitzweg / Ratschendorf / Fahrbahn Fläche 1.151,40 m ² , Oberfläche Asphalt, Zustand (A) Gut	01.01.2019	29,0	33,0	60 710,19
2/0040001/05693	Schildhofweg / Ratschendorf / Fahrbahn Fläche 3.678,85 m ² , Oberfläche Asphalt, Zustand (B) Mittel	01.01.2006	16,0	33,0	105 950,88
2/0040001/05694	Schildhofweg / Ratschendorf / Fahrbahn Fläche 82,39 m ² , Oberfläche Asphalt, Zustand (C) Schlecht	01.01.1991	1,0	33,0	296,60
2/0040001/05697	Helfbrunnstraße / Ratschendorf / Fahrbahn Fläche 1.099,86 m ² , Oberfläche Asphalt, Zustand (A) Gut	01.01.2019	29,0	33,0	57 992,84
2/0040001/05698	Krobathen Spitz / Krobathen / Fahrbahn Fläche 315,08 m ² , Oberfläche Asphalt, Zustand (B) Mittel	01.01.2006	16,0	33,0	9 074,42
2/0040001/05699	Peterquelleweg / Deutsch Goritz / Fahrbahn Fläche 1.247,96 m ² , Oberfläche Asphalt, Zustand (C) Schlecht	01.01.1991	1,0	33,0	4 492,65
2/0040001/05700	Mühlweg / Salsach / Fahrbahn Fläche 8,56 m ² , Oberfläche Asphalt, Zustand (B) Mittel	01.01.2006	16,0	33,0	246,52
2/0040001/05701	Deutsch Goritz / L211 - Gnaserstraße / Geh- und Radweg Fläche 615,72 m ² , Oberfläche Asphalt, Zustand (C) Schlecht	01.01.1991	1,0	33,0	2 216,59
2/0040001/05702	Südsteirische Grenz Straße / B69 - Südsteirische Grenz Straße / Geh- und Radweg Fläche 1.016,18 m ² , Oberfläche Asphalt, Zustand (B) Mittel	01.01.2006	16,0	33,0	29 266,00
2/0040001/05703	Weixelbaum / B69 - Südsteirische Grenz Straße / Geh- und Radweg Fläche 921,32 m ² , Oberfläche Asphalt, Zustand (B) Mittel	01.01.2006	16,0	33,0	26 534,00
2/0040001/05704	Deutsch Goritz / L211 - Gnaserstraße / Gehweg Fläche 575,11 m ² , Oberfläche Asphalt, Zustand (A) Gut	01.01.2019	29,0	33,0	30 323,76
2/0040001/05705	Deutsch Goritz / L211 - Gnaserstraße / Gehweg Fläche 1.526,01 m ² , Oberfläche Asphalt, Zustand (C) Schlecht	01.01.1991	1,0	33,0	5 493,64
2/0040001/05706	Deutsch Goritz / L211 - Gnaserstraße / Gehweg Fläche 113,69 m ² , Oberfläche Asphalt, Zustand (B) Mittel	01.01.2006	16,0	33,0	3 274,21
2/0040001/05707	Diepersdorferstraße / L265 - Diepersdorferstraße / Geh- und Radweg Fläche 32,10 m ² , Oberfläche Asphalt, Zustand (A) Gut	01.01.2019	29,0	33,0	1 692,56
2/0040001/05708	Deutsch Goritz / L265 - Diepersdorferstraße / Geh- und Radweg Fläche 102,94 m ² , Oberfläche Asphalt, Zustand (A) Gut	01.01.2019	29,0	33,0	5 427,76
2/0040001/05709	Deutsch Goritz / L211 - Gnaserstraße / Geh- und Radweg Fläche 220,06 m ² , Oberfläche Asphalt, Zustand (A) Gut	01.01.2019	29,0	33,0	11 603,16
2/0040001/05710	Salsach / L211 - Gnaserstraße / Geh- und Radweg Fläche 2.050,70 m ² , Oberfläche Asphalt, Zustand (A) Gut	01.01.2019	29,0	33,0	518 171,77
2/0040001/05711	Unterspitz / L206 - Stradenerstraße / Geh- und Radweg Fläche 317,38 m ² , Oberfläche Asphalt, Zustand (B) Mittel	01.01.2006	16,0	33,0	9 140,56
2/0040001/05712	Deutsch Goritz / L206 - Stradenerstraße / Geh- und Radweg Fläche 2.639,21 m ² , Oberfläche Asphalt, Zustand (A) Gut	01.01.2019	29,0	33,0	139 158,44
2/0040001/05713	Deutsch Goritz / L206 - Stradenerstraße / Geh- und Radweg Fläche 2.672,08 m ² , Oberfläche Asphalt, Zustand (B) Mittel	01.01.2006	16,0	33,0	76 955,99

Ansatz MVAG Konto	Bezeichnung	Inbetrieb- nahme	RND	ND	Buchwert 01.01.2023
2/0040001/05714	Oberspitz / L206 - Stradenerstraße / Geh- und Radweg Fläche 1.544,22 m ² , Oberfläche Asphalt, Zustand (B) Mittel	01.01.2006	16,0	33,0	44 473,52
2/0040001/05715	Oberspitz / L206 - Stradenerstraße / Gehweg Fläche 379,85 m ² , Oberfläche Asphalt, Zustand (B) Mittel	01.01.2006	16,0	33,0	10 939,61
2/0040001/05716	Deutsch Goritz / L206 - Stradenerstraße / Gehweg Fläche 427,32 m ² , Oberfläche Asphalt, Zustand (B) Mittel	01.01.2006	16,0	33,0	12 306,87
2/0040001/05717	Oberkater Spitz / Geh- und Radweg Fläche 62,00 m ² , Oberfläche Asphalt, Zustand (A) Gut	01.01.2019	29,0	33,0	3 269,08
2/0040001/05719	Weixelbaum / B69 - Südsteirische Grenz Straße / Gehweg Fläche 283,35 m ² , Oberfläche Asphalt, Zustand (B) Mittel	01.01.2006	16,0	33,0	8 160,38
2/0040001/05720	Ratschendorf / L206 - Stradenerstraße / Geh- und Radweg Fläche 1.876,44 m ² , Oberfläche Asphalt, Zustand (B) Mittel	01.01.2006	16,0	33,0	54 041,48
2/0040001/05721	Ratschendorf / L206 - Stradenerstraße / Geh- und Radweg Fläche 1.729,47 m ² , Oberfläche Asphalt, Zustand (A) Gut	01.01.2019	29,0	33,0	91 190,35
2/0040001/05722	Haargarterweg / Fahrbahn Fläche 224,00 m ² , Oberfläche Asphalt, Zustand (B) Mittel	01.01.2006	16,0	33,0	6 451,20
2/0040001/05724	Helfbrunnstraße / Gehweg Fläche 1.423,57 m ² , Oberfläche Asphalt, Zustand (B) Mittel	01.01.2006	16,0	33,0	40 998,87
2/0040001/05725	Helfbrunnstraße / Gehweg Fläche 203,51 m ² , Oberfläche Asphalt, Zustand (C) Schlecht	01.01.1991	1,0	33,0	732,63
2/0040001/05726	Schildhofweg / Gehweg Fläche 991,34 m ² , Oberfläche Asphalt, Zustand (B) Mittel	01.01.2006	16,0	33,0	28 550,46
2/0040001/05727	Schulhausweg / Gehweg Fläche 508,98 m ² , Oberfläche Asphalt, Zustand (B) Mittel	01.01.2006	16,0	33,0	14 658,64
2/0040001/05728	Deutsch Goritz / L206 - Stradenerstraße / Gehweg Fläche 392,34 m ² , Oberfläche Asphalt, Zustand (C) Schlecht	01.01.1991	1,0	33,0	1 412,42
2/0040001/05729	Oberspitz / L206 - Stradenerstraße / Geh- und Radweg Fläche 215,38 m ² , Oberfläche Asphalt, Zustand (A) Gut	01.01.2019	29,0	33,0	11 356,40
2/0040001/05730	Helfbrunnstraße / Ratschendorf / Gehweg Fläche 71,28 m ² , Oberfläche Asphalt, Zustand (A) Gut	01.01.2019	29,0	33,0	3 758,40
2/0040001/05731	Südsteirische Grenz Straße / B69 - Südsteirische Grenz Straße / Geh- und Radweg Fläche 1.016,18 m ² , Oberfläche Asphalt, Zustand (A) Gut	01.01.2019	29,0	33,0	53 580,40
2/0040001/05732	Krammerweg Hauszufahrt / Fahrbahn Fläche 180,00 m ² , Oberfläche Asphalt, Zustand (A) Gut	01.01.2019	29,0	33,0	9 490,92
2/0040001/05734	Schildhofweg Sanierung	01.01.2019	29,0	33,0	125 681,22
2/0040001/05746	Gehsteig Ratschendorf Schildhofweg	01.12.2022	32,5	33,0	114 150,88
2/0040002/05456	Hofackerweg / Fahrbahn Fläche 2.862,45 m ² , Oberfläche Schotter, Zustand (B) Mittel	01.01.2015	2,0	10,0	17 174,70
2/0040002/05484	Haargarterweg / Fahrbahn Fläche 738,19 m ² , Oberfläche Schotter, Zustand (B) Mittel	01.01.2015	2,0	10,0	4 429,11
2/0040002/05486	Haselwiesenweg / Fahrbahn Fläche 833,08 m ² , Oberfläche Schotter, Zustand (B) Mittel	01.01.2015	2,0	10,0	4 998,48
2/0040002/05488	Simmerweg / Fahrbahn Fläche 893,88 m ² , Oberfläche Schotter, Zustand (B) Mittel	01.01.2015	2,0	10,0	5 363,28
2/0040002/05491	Mühlackerweg / Fahrbahn Fläche 1.267,56 m ² , Oberfläche Schotter, Zustand (B) Mittel	01.01.2015	2,0	10,0	7 605,36
2/0040002/05492	Standeggerweg / Fahrbahn Fläche 325,80 m ² , Oberfläche Schotter, Zustand (B) Mittel	01.01.2015	2,0	10,0	1 954,80
2/0040002/05534	Kleweinweg / Fahrbahn Fläche 481,45 m ² , Oberfläche Schotter, Zustand (B) Mittel	01.01.2015	2,0	10,0	2 888,70
2/0040002/05537	List-Kiteritschweg / Fahrbahn Fläche 1.650,30 m ² , Oberfläche Schotter, Zustand (B) Mittel	01.01.2015	2,0	10,0	9 901,80
2/0040002/05541	Potzweg / Fahrbahn Fläche 193,13 m ² , Oberfläche Schotter, Zustand (A) Gut	01.01.2019	6,0	10,0	3 476,25
2/0040002/05544	Hochholzackerweg / Fahrbahn Fläche 2.004,18 m ² , Oberfläche Schotter locker, Zustand (B) Mittel	01.01.2015	2,0	10,0	12 025,05
2/0040002/05545	Lederhaasweg / Fahrbahn Fläche 484,38 m ² , Oberfläche Schotter, Zustand (B) Mittel	01.01.2015	2,0	10,0	2 906,25
2/0040002/05549	Eignerweg / Fahrbahn Fläche 153,65 m ² , Oberfläche Schotter, Zustand (B) Mittel	01.01.2015	2,0	10,0	921,90
2/0040002/05554	Haslerweg / Fahrbahn Fläche 375,50 m ² , Oberfläche Schotter, Zustand (B) Mittel	01.01.2015	2,0	10,0	2 253,00
2/0040002/05560	Koglerweg / Fahrbahn Fläche 355,40 m ² , Oberfläche Schotter, Zustand (B) Mittel	01.01.2015	2,0	10,0	2 132,40
2/0040002/05561	Barbitschweg / Fahrbahn Fläche 482,30 m ² , Oberfläche Schotter, Zustand (B) Mittel	01.01.2015	2,0	10,0	2 893,80
2/0040002/05562	Bauerweg Schrötten / Fahrbahn Fläche 377,50 m ² , Oberfläche Schotter, Zustand (B) Mittel	01.01.2015	2,0	10,0	2 265,00
2/0040002/05574	Fürstenkagweg / Fahrbahn Fläche 1.135,32 m ² , Oberfläche Schotter, Zustand (B) Mittel	01.01.2015	2,0	10,0	6 811,89
2/0040002/05577	Mühlweg / Fahrbahn Fläche 849,15 m ² , Oberfläche Schotter, Zustand (B) Mittel	01.01.2015	2,0	10,0	5 094,90
2/0040002/05581	Bauerweg / Fahrbahn Fläche 211,57 m ² , Oberfläche Schotter, Zustand (B) Mittel	01.01.2015	2,0	10,0	1 269,41
2/0040002/05584	Tropperweg / Fahrbahn Fläche 126,46 m ² , Oberfläche Schotter, Zustand (B) Mittel	01.01.2015	2,0	10,0	758,76

Ansatz MVAG Konto	Bezeichnung	Inbetrieb- nahme	RND	ND	Buchwert 01.01.2023
2/0040002/05627	Langackerweg / Fahrbahn Fläche 3.879,06 m ² , Oberfläche Schotter, Zustand (B) Mittel	01.01.2015	2,0	10,0	23 274,36
2/0040002/05636	Langwaldweg / Fahrbahn Fläche 2.577,65 m ² , Oberfläche Schotter, Zustand (B) Mittel	01.01.2015	2,0	10,0	15 465,87
2/0040002/05638	Schildhofweg / Fahrbahn Fläche 4.775,16 m ² , Oberfläche Schotter, Zustand (B) Mittel	01.01.2015	2,0	10,0	28 650,93
2/0040002/05639	Ulrichweg / Fahrbahn Fläche 2.843,81 m ² , Oberfläche Schotter, Zustand (B) Mittel	01.01.2015	2,0	10,0	17 062,85
2/0040002/05641	Nudelhofweg / Fahrbahn Fläche 1.963,54 m ² , Oberfläche Schotter, Zustand (B) Mittel	01.01.2015	2,0	10,0	11 781,21
2/0040002/05644	Herchweg / Fahrbahn Fläche 8.129,67 m ² , Oberfläche Schotter, Zustand (B) Mittel	01.01.2015	2,0	10,0	48 778,02
2/0040002/05646	Glauningwiesenweg / Fahrbahn Fläche 5.445,97 m ² , Oberfläche Schotter, Zustand (B) Mittel	01.01.2015	2,0	10,0	32 675,79
2/0040002/05657	Glauningwiesenweg / Ratschendorf / Fahrbahn Fläche 5.842,10 m ² , Oberfläche Schotter locker, Zustand (C) Schlecht	01.07.2010	0,0	10,0	0,00
2/0040002/05659	Herchweg / Ratschendorf / Fahrbahn Fläche 7.703,70 m ² , Oberfläche Schotter locker, Zustand (C) Schlecht	01.07.2010	0,0	10,0	0,00
2/0040002/05663	Hochleitnerweg / Ratschendorf / Fahrbahn Fläche 414,02 m ² , Oberfläche Schotter locker, Zustand (B) Mittel	01.01.2015	2,0	10,0	2 484,09
2/0040002/05664	Hochleitnerweg / Ratschendorf / Fahrbahn Fläche 564,03 m ² , Oberfläche Schotter locker, Zustand (C) Schlecht	01.07.2010	0,0	10,0	0,00
2/0040002/05692	Schildhofweg / Ratschendorf / Fahrbahn Fläche 3.675,21 m ² , Oberfläche Schotter durchgehend, Zustand (C) Schlecht	01.07.2010	0,0	10,0	0,00
2/0040002/05695	Langackerweg / Ratschendorf / Fahrbahn Fläche 849,30 m ² , Oberfläche Schotter locker, Zustand (C) Schlecht	01.07.2010	0,0	10,0	0,00
2/0040002/05696	Langackerweg / Ratschendorf / Fahrbahn Fläche 3.029,79 m ² , Oberfläche Schotter durchgehend, Zustand (C) Schlecht	01.07.2010	0,0	10,0	0,00
2/0040002/05718	Bachmetzweg / Fahrbahn Fläche 206,00 m ² , Oberfläche Schotter, Zustand (B) Mittel	01.01.2015	2,0	10,0	1 236,00
2/0040002/05723	Steinackerweg / Fahrbahn Fläche 347,58 m ² , Oberfläche Schotter, Zustand (B) Mittel	01.01.2015	2,0	10,0	2 085,45
2/0040002/05724	Straßenbau 2020	20.02.2020	7,0	10,0	48 774,13
2/0040002/05725	Straßenbau 2021	18.05.2021	8,0	10,0	43 995,54
2/0040002/05726	Straßenbau 2022	17.03.2022	9,0	10,0	44 482,78
2/0040006/05747	Glauningbach-AWV Brücke	31.08.1975	0,0	40,0	0,00
2/0040006/05748	Opaka Brücke Krebsgraben	31.08.1975	0,0	40,0	0,00
2/0040006/05749	Brücke-Glauningbach(Wald)	31.08.1975	0,0	40,0	0,00
2/0040006/05750	Brücke Ruckweg Weixelbaum	31.08.1975	0,0	40,0	0,00
2/0040006/05751	Glauningbach-Wippel-Brücke	31.08.1975	0,0	40,0	0,00
2/0040006/05752	Trattenbach-Potzinger Brücke	31.08.1975	0,0	40,0	0,00
2/0040006/05753	Petermichlweg-Glauningbach-Brücke König	31.08.1975	0,0	40,0	0,00
2/0040006/05754	Dengenbach-Helfbrunn Brücke	31.08.1975	0,0	40,0	0,00
2/0040006/05755	Helfbrunn Glauningbach Brücke	31.08.1975	0,0	40,0	0,00
2/0040006/05756	Brücke Scheucher Kurzhahngraben	31.08.1975	0,0	40,0	0,00
2/0040006/05757	Dengen Teichwegbrücke	31.08.1975	0,0	40,0	0,00
2/0040006/05758	Gehwegbrücke Gnasbach Peterquelle	31.08.1975	0,0	40,0	0,00
2/0040006/05759	Dengen-Haaswegbrücke	31.08.1975	0,0	40,0	0,00
2/0040006/05760	Katastüb-Brücke	31.08.1975	0,0	40,0	0,00
2/0040006/05761	Glauningbach-Kolar-Brücke	31.08.1975	0,0	40,0	0,00
2/0040006/05762	Ritzweg-Meichenitsch-Brücke	31.08.1975	0,0	40,0	0,00
2/0040006/05763	Wia-Brücke Spitz Gnasbach	31.08.1975	0,0	40,0	0,00
2/0040006/05764	Teichweg-Dengenbach-Brücke Krammer	31.08.1975	0,0	40,0	0,00
2/0040006/05765	Brücke Transformator Haselbach	31.08.1975	0,0	40,0	0,00
2/0040006/05766	Sumandl-Dengenbach-Brücke Tax	31.08.1975	0,0	40,0	0,00

Ansatz MVAG Konto	Bezeichnung	Inbetrieb- nahme	RND	ND	Buchwert 01.01.2023
2/0040006/05767	Brücke Dorfweg Haselbach	31.08.1975	0,0	40,0	0,00
2/0040006/05768	Berschmidbrücke Schrötten Krobathen	31.08.1975	0,0	40,0	0,00
2/0040006/05769	Radbrücke Schleich Schrötten	31.08.1975	0,0	40,0	0,00
2/0040006/05770	Krobathen Ortsbrücke	31.08.1975	0,0	40,0	0,00
2/0040006/05771	Gnasbachbrücke Schrötten Krobathenweg	31.08.1975	0,0	40,0	0,00
2/0040006/05772	Gnasbach Altlaufbrücke Biotop Hofstätten	31.08.1975	0,0	40,0	0,00
1311	Investitionszuschüsse von Trägern öffentlichen Rechts				-328 011,41
2/0040001/05733	KT Geh- und Radweg Deutsch Goritz Salsach	01.01.2019	29,0	33,0	-226 084,19
2/0040001/05735	KT Schildhofweg Sanierung	01.01.2019	29,0	33,0	-36 218,44
2/0040001/05736	KT KIG 2020 Bund Straßenbau 2020 Bachbauernweg	28.05.2021	7,0	9,0	-2 568,39
2/0040001/05737	KT KIG 2020 Bund Straßenbau 2020 Sanierung Gehsteig L 206	31.05.2021	7,0	9,0	-2 787,69
2/0040001/05738	KT KIG2020 Bund Straßenbau 2020 div. Wege - Langackerweg u. Weg Helfbrunn	31.05.2021	7,0	9,0	-6 570,25
2/0040001/05739	KT KIG 2020 Bund Straßenbau 2020 - div. Wege Swie	31.05.2021	7,0	9,0	-11 052,26
2/0040001/05741	KT KIG 2020 Land Straßenbau div. Wege - Langackerweg und Weg Helfbrunn	27.10.2021	7,0	8,5	-3 478,37
2/0040001/05742	KT KIG 2020 Land Straßenbau - div. Wege Swie	27.10.2021	7,0	8,5	-2 340,48
2/0040001/05743	KT KIG 2020 Land Straßenbau 2020 Bachbauernweg	27.10.2021	7,0	8,5	-1 359,74
2/0040001/05744	KT KIG 2020 Land Straßenbau2020 Sanierung Gehsteig L 206	27.10.2021	7,0	8,5	-1 475,84
2/0040001/05745	KT Katastrophenfonds-Zuschüsse 2021	21.10.2022	32,5	33,0	-34 075,76
2/0080001/00002	KT KIG 2020 Bund Gehsteig Ratschendorf Schildhofweg	01.12.2022	32,5	33,0	0,00
612050	Gehsteig Ratschendorf Schildhofweg				0,00
1028	Geleistete Anzahlungen für Anlagen und Anlagen in Bau				0,00
2/0080001/00001	Gehsteig Ratschendorf Schildhofweg			33,0	0,00
771000	Maßnahmen zur Förderung des Fremdenverkehrs				14 369,38
1021	Grundstücke, Grundstückseinrichtungen und Infrastruktur				9 476,34
2/0070003/02180	7 Quellen Weg Plattformen	12.07.2022	32,5	33,0	9 476,34
1024	Sonderanlagen				4 893,04
5/0070003/02104	Weihnachtsbeleuchtung	12.12.2019	29,5	33,0	4 893,04
815000	Park- und Gartenanlagen, Kinderspielplätze				174 547,12
1021	Grundstücke, Grundstückseinrichtungen und Infrastruktur				98 893,12
5/0040001/02122	Parkplatz Deutsch Goritz Ortsmitte	31.12.2004	14,5	33,0	98 893,12
1022	Gebäude und Bauten				45 339,38
3/0070003/02121	Dorfbrunnen	01.01.2009	19,0	33,0	45 339,38
1024	Sonderanlagen				30 314,62
4/0040013/02120	Spielplätze	31.12.2007	17,5	33,0	4 212,16

Ansatz MVAG Konto	Bezeichnung	Inbetrieb- nahme	RND	ND	Buchwert 01.01.2023
4/0040013/05781	Spielplatz Ratschendorf	31.12.2019	29,5	33,0	26 102,46
816000	Öffentliche Beleuchtung und öffentl Uhren				336 367,37
1021	Grundstücke, Grundstückseinrichtungen und Infrastruktur				26 727,27
2/0040001/02157	Buswartehäuser	31.12.2014	24,5	33,0	26 727,27
1024	Sonderanlagen				309 640,10
3/0070003/01626	Straßenbeleuchtungsrohrmasten Neubau	01.01.2010	20,0	33,0	37 526,06
3/0070003/02094	5 Stk. Beleuchtung Kreisverkehr Deutsch Goritz	31.12.2009	19,5	33,0	11 178,24
3/0070003/02166	Straßenbeleuchtung 2020	27.02.2020	30,0	33,0	14 553,63
3/0070003/02167	Straßenbeleuchtung 2021	26.01.2021	31,0	33,0	14 441,81
5/0070003/01695	Weihnachtsbeleuchtung Salsach -	31.12.2016	26,5	33,0	1 466,41
5/0070003/02050	142 Stk. LED Deutsch Goritz incl. Nachrüstung	31.12.2013	23,5	33,0	43 114,04
5/0070003/02051	64 Stk. LED Ratschendorf	31.12.2013	23,5	33,0	34 132,69
5/0070003/02084	5 Stk. LED Ratschendorf Baujahr 2015	31.12.2015	25,5	33,0	3 145,02
5/0070003/02085	2 Stk. LED Haselbach	31.12.2013	23,5	33,0	607,24
5/0070003/02086	8 Stk. LED Hofstätten	31.12.2013	23,5	33,0	2 428,96
5/0070003/02088	7 Stk. LED Krobathen	31.12.2013	23,5	33,0	2 125,34
5/0070003/02089	28 Stk. LED Salsach	31.12.2013	23,5	33,0	8 501,36
5/0070003/02091	27 Stk. LED Oberspitz	31.12.2013	23,5	33,0	8 197,74
5/0070003/02092	6 Stk. LED Unterspitz	31.12.2013	23,5	33,0	1 821,72
5/0070003/02093	43 Stk. LED Weixelbaum	31.12.2013	23,5	33,0	13 055,66
5/0070003/02095	268 Stk. Stahlrohrmast zylindrisch abgesetzt Durschnitt...	31.12.2010	20,5	33,0	82 909,48
5/0070003/02097	5 Stk. LED Schrötten	31.12.2013	23,5	33,0	1 518,10
5/0070003/02098	69 Stk. Stahlrohrmast zylindrisch abgesetzt Durschnitt...	31.12.2012	22,5	33,0	23 428,65
5/0070003/02103	Umbaukosten LED Umstellung	31.12.2012	22,5	33,0	5 487,95
820000	Wirtschaftshöfe				203 247,08
1021	Grundstücke, Grundstückseinrichtungen und Infrastruktur				73 520,00
1/0020001/01195	Grundstück Nr. 123/7, KG-Nr. 66202, Bauflächen, Deutsch Goritz 120 Gebäude, 352,00 m²	01.01.1900			7 040,00
1/0020002/01196	Grundstück Nr. 123/7, KG-Nr. 66202, Sonstige, Deutsch Goritz 120 Betriebsflächen, 3.324,00 m²	01.01.1900			66 480,00
1022	Gebäude und Bauten				53 409,28
2/0060001/01578	Bauhof Alt Ratschendorf 265	01.01.2015	42,0	50,0	26 031,28
3/0060001/02166	Holzhütte	01.01.2000	27,0	50,0	27 378,00
1025	Technische Anlagen, Fahrzeuge und Maschinen				76 317,80
2/0300001/01589	Sirezega Geschw.Messgerät -	31.12.2016	5,5	12,0	1 100,55
3/0150002/01630	Kubotha Traktor	01.07.2019	6,5	10,0	39 639,60
3/0150002/04878	Dieselstapler	15.04.2020	17,0	20,0	5 100,00

Ansatz MVAG Konto	Bezeichnung	Inbetrieb- nahme	RND	ND	Buchwert 01.01.2023
5/0150002/01676	Klein LKW Fiat Ducato -	01.01.2014	1,0	10,0	2 107,51
5/0150002/01677	Klein LKW Fiat Fiorino -	01.01.2015	2,0	10,0	990,00
5/0150002/01679	Steyr Kommunaltraktor und Zubehör CVT Eco	01.01.2014	1,0	10,0	12 100,00
5/0150002/01684	Autoanhänger -	31.12.2014	1,5	10,0	368,75
5/0150002/01694	2-Achskipper Mazuheli	01.10.1996	0,0	10,0	0,00
5/0150002/02125	Kommunatraktor Deutz K410	31.12.2013	1,0	10,0	5 723,20
5/0150002/02127	LKW Steyr 19S21/K35	31.12.2009	0,0	10,0	0,00
5/0150002/02129	Streugerät	31.12.2014	1,5	10,0	1 357,20
5/0150002/02130	Werkzeug Bauhof Ratschendorf Ansch. 2005	31.12.2005	0,0	10,0	0,00
5/0150002/02131	Werkzeug Bauhof Ratschendorf Ansch. 2014	31.12.2014	1,5	10,0	1 261,80
5/0150002/02593	Autoanhänger Pongratz	11.03.2013	0,0	10,0	0,00
5/0150002/02596	Streuanhänger Mazuheli	31.12.1999	0,0	10,0	0,00
5/0150002/02597	Splittstreugerät für LKW	31.12.1999	0,0	10,0	0,00
5/0150002/02598	Werkzeug & Gerätschaft lt. Inventarliste Bauhof Ratschendorf	01.01.2015	2,0	10,0	2 000,00
5/0220002/02117	Kehrmaschine -	31.12.2015	2,5	10,0	1 454,19
5/0220002/02132	Schneeketten für Schneepflüge	31.12.2011	0,0	10,0	0,00
5/0220002/02594	Schneepflug Hauer 2014	31.12.2014	1,5	10,0	1 275,00
5/0220002/02595	Schneepflug für Deutz	31.12.1997	0,0	10,0	0,00
5/0230001/02126	Rasentraktor (Hödl)	31.12.2014	1,5	10,0	465,00
5/0230001/02592	Rasentraktor Okay	01.09.2018	5,5	10,0	1 375,00
821000 Fuhrpark					126 941,48
1022	Gebäude und Bauten				119 024,00
3/0060001/01576	Bauhof Deutsch Goritz ehem AWZ	31.12.1994	21,5	50,0	119 024,00
1025	Technische Anlagen, Fahrzeuge und Maschinen				7 917,48
3/0290001/01633	Ausstattung ehm. AWZ	31.12.1994	0,0	8,0	0,00
5/0230001/02593	Rasentraktor Kubota - Gady	03.12.2021	8,5	10,0	7 917,48
840000 Grundbesitz					1 152 549,88
1021	Grundstücke, Grundstückseinrichtungen und Infrastruktur				1 152 549,88
1/0010001/03087	Grundstück Nr. 209/4, KG-Nr. 66202, EZ 27, Sonstige Freizeitflächen, Fläche: 788,00 m ²	01.01.1900			3 152,00
1/0010001/03111	Grundstück Nr. 33/1, KG-Nr. 66202, Sonstige, Deutsch Goritz 128 Freizeitflächen, Fläche: 2.371,00 m ²	01.01.1900			9 484,00
1/0010001/03112	Grundstücksnummer 557, KG 66212, Krobathen - 157 m ² Grundstück Handyfunkmast Drei	22.10.2020			5 717,90
1/0010002/01246	Grundstück Nr. 11/3, KG-Nr. 66212, Löschteich Krobathen Stehende Gewässer, 159,00 m ²	01.01.1900			318,00
1/0010002/03526	GrdstNr. 1024, KG-Nr. 66211, EZ: 50002, Gewässer Graben Zusammenlegung ÖKO Hofstätten Fließende Gewässer, Fläche:	01.01.1900			3 608,00
1/0010002/03562	GrdstNr. 987, KG-Nr. 66211, EZ: 50002, Gewässer Zusammenlegung ÖKO Hofstätten Fließende Gewässer, Fläche: 1.999,00	01.01.1900			3 998,00
1/0010002/03608	GrdstNr. 935, KG-Nr. 66222, EZ: 50000, Gewässer Straßengraben neben Feldweg ab RH Spitz nach Süden Fließende Gewä:	01.01.1900			85,60
1/0010002/03698	GrdstNr. 1993, KG-Nr. 66227, EZ: 50000, Gewässer Trattengraben Fließende Gewässer, Fläche: 328,00 m ² , öffentliches Gut	01.01.1900			262,40

Ansatz MVAG Konto	Bezeichnung	Inbetrieb- nahme	RND	ND	Buchwert 01.01.2023
1/0010002/03699	GrdstNr. 1996, KG-Nr. 66227, EZ: 1099, Gewässer Trattengraben Fließende Gewässer, Fläche: 163,00 m ²	01.01.1900			326,00
1/0010002/03754	GrdstNr. 158, KG-Nr. 66229, EZ: 50000, Gewässer Fluttendorfweg Fließende Gewässer, Fläche: 1.896,00 m ²	01.01.1900			3 792,00
1/0010002/03772	GrdstNr. 35, KG-Nr. 66229, EZ: 116, Gewässer Löschteich Salsach Stehende Gewässer, Fläche: 1.006,00 m ²	01.01.1900			2 012,00
1/0010002/03773	Grundstück Nr. 41, KG-Nr. 66229, Öffentliches Wassergut, 680 m ²	20.10.2022			1 360,00
1/0020001/01172	Grundstück Nr. .65, KG-Nr. 66202, EZ: 167, Bauflächen, ehem. Deutsch Goritz 62 Gebäudenebenenflächen, 43,50 m ²	01.01.1900			870,00
1/0020001/01174	Grundstück Nr. .66, KG-Nr. 66202, Bauflächen, ehem. Deutsch Goritz 65 Gebäudenebenenflächen, 13,00 m ²	01.01.1900			260,00
1/0020001/01175	Grundstück Nr. .80, KG-Nr. 66202, Bauflächen, Deutsch Goritz 75 Gebäude, 414,00 m ²	01.01.1900			8 280,00
1/0020001/01181	Grundstück Nr. 106/28, KG-Nr. 66202, Bauflächen, Deutsch Goritz 119 Gebäude, 187,00 m ²	01.01.1900			3 740,00
1/0020001/01186	Grundstück Nr. 117/23, KG-Nr. 66202, EZ: 177, Bauflächen Haus Deutsch Goritz 75 Gebäude, 80,00 m ²	01.01.1900			1 600,00
1/0020001/01187	Grundstück Nr. 117/23, EZ: 177 KG-Nr. 66202, Bauflächen Gebäudenebenenflächen, 330,00 m ²	01.01.1900			6 600,00
1/0020001/01191	Grundstück Nr. 119/18, KG-Nr. 66202, Bauflächen ehem. Lodnerhaus Gebäudenebenenflächen, 241,00 m ²	01.01.1900			4 820,00
1/0020001/01198	Grundstück Nr. 209/4, KG-Nr. 66202, EZ 27, Bauflächen Gebäude, 51,00 m ²	01.01.1900			1 020,00
1/0020001/01223	Grundstück Nr. 33/1, KG-Nr. 66202, Bauflächen, Deutsch Goritz 128 Gebäude, 493,00 m ²	01.01.1900			9 860,00
1/0020001/01236	Grundstück Nr. 1035, KG-Nr. 66211, Bauflächen, Hofstätten bei Deutsch Goritz 41 Gebäude, 142,00 m ²	01.01.1900			2 130,00
1/0020001/01284	Grundstück Nr. 903, KG-Nr. 66222, Bauflächen, Oberspitz 41 Gebäude, 235,00 m ²	01.01.1900			3 525,00
1/0020001/01490	Grundstück Nr. .73, KG-Nr. 66247, Bauflächen, Weixelbaum 91 Gebäude, 192,00 m ²	01.01.1900			2 880,00
1/0020001/01491	Grundstück Nr. .73, KG-Nr. 66247, Bauflächen, Weixelbaum 91 Gebäudenebenenflächen, 87,00 m ²	01.01.1900			1 305,00
1/0020001/01497	GrdstNr. 417/136, KG-Nr. 66247, EZ: 59, Bauflächen, Weixelbaum 85 Gebäude, 219,00 m ²	01.01.1900			3 285,00
1/0020001/01499	GrdstNr. 417/136, KG-Nr. 66247, EZ: 59, Bauflächen, Weixelbaum 85 Gebäudenebenenflächen, 637,00 m ²	01.01.1900			9 555,00
1/0020001/01568	Gemeindehof	01.01.2000			41 786,88
1/0020001/02053	Grundstück Nr. 2/4, KG-Nr. 66212, Baufläche, Krobathen FF Krobathen 1388 m ²	01.01.2016			20 000,00
1/0020001/03058	Grundstück Nr. .65, KG-Nr. 66202, EZ: 167, Bauflächen, Deutsch Goritz 62 Gebäude, Fläche: 65,00 m ²	01.01.1900			1 300,00
1/0020001/03060	Grundstück Nr. .66, KG-Nr. 66202, Bauflächen, Deutsch Goritz 65 Gebäude, Fläche: 102,00 m ²	01.01.1900			2 040,00
1/0020001/03077	Grundstück Nr. 119/18, EZ 166 KG-Nr. 66202, Bauflächen Gebäude, Fläche: 91,00 m ²	01.01.1900			1 820,00
1/0020001/03080	Grundstück Nr. 119/6, KG-Nr. 66202, Bauflächen Gebäude, Fläche: 688,00 m ²	01.01.1900			13 760,00
1/0020001/03613	GrdstNr. .211, KG-Nr. 66227, EZ: 717, Bauflächen, Ratschendorf 163 Gebäude, Fläche: 21,50 m ²	01.01.1900			430,00
1/0020001/03614	GrdstNr. .211, KG-Nr. 66227, EZ: 717, Bauflächen, Ratschendorf 163 Gebäude, Fläche: 150,50 m ²	01.01.1900			3 010,00
1/0020001/03615	GrdstNr. .211, KG-Nr. 66227, EZ: 717, Bauflächen, Ratschendorf 163 Gebäudenebenenflächen, Fläche: 0,88 m ²	01.01.1900			17,60
1/0020001/03616	GrdstNr. .211, KG-Nr. 66227, EZ: 717, Bauflächen, Ratschendorf 163 Gebäudenebenenflächen, Fläche: 6,13 m ²	01.01.1900			122,60
1/0020001/03619	GrdstNr. .27, KG-Nr. 66227, EZ: 690, Bauflächen, Ratschendorf 51 Gebäude, Fläche: 181,00 m ²	01.01.1900			3 620,00
1/0020001/03634	GrdstNr. 1730/15, KG-Nr. 66227, EZ: 50000, Bauflächen Dorfstraße Ratschendorf Gebäude, Fläche: 6,00 m ² , öffentliches Gut	01.01.1900			6,00
1/0020001/03646	GrdstNr. 1764, KG-Nr. 66227, EZ: 50000, Bauflächen Feldweg neben Höfler Ratschendorf Gebäude, Fläche: 33,00 m ² , öffentl	01.01.1900			33,00
1/0020001/03655	GrdstNr. 1772, KG-Nr. 66227, EZ: 50000, Bauflächen Feldweg bei Meichenitsch Ratschendorf Gebäude, Fläche: 78,00 m ² , öff	01.01.1900			78,00
1/0020001/03803	GrdstNr. 515, KG-Nr. 66231, EZ: 50000, Bauflächen Dorfstraße Schrötten nach Krobathen neben Köfler Gebäude, Fläche: 2,0	01.01.1900			30,00
1/0020002/01176	Grundstück Nr. .80, KG-Nr. 66202, Sonstige, Deutsch Goritz 75 Betriebsflächen, 1.136,00 m ²	01.01.1900			22 720,00
1/0020002/01194	Grundstück Nr. 119/6, KG-Nr. 66202, Kindergarten ehem. Lodnerhaus Betriebsflächen, 272,50 m ²	01.01.1900			5 450,00
1/0020002/01285	Grundstück Nr. 903, KG-Nr. 66222, Sonstige, Oberspitz 41 Rüsthaus Betriebsflächen, 775,00 m ²	01.01.1900			11 625,00
1/0020002/03081	Grundstück Nr. 119/6, KG-Nr. 66202, Sonstige Betriebsflächen, Fläche: 545,00 m ²	01.01.1900			10 900,00
1/0020002/03470	Grundstück Nr. 103/5, KG-Nr. 66202, Sonstige Parkplatz gegenüber Gemeindezentrum Betriebsflächen, 418,00 m ² , öffentliche	01.01.1900			418,00

Ansatz MVAG Konto	Bezeichnung	Inbetrieb- nahme	RND	ND	Buchwert 01.01.2023
1/0020002/05782	Grundstück Neukauf zu FF Spitz 2019 Betriebsflächen, ca. 1.805,00 m ² a'€ 5,--	01.01.1900			9 025,00
1/0020004/03471	Grundstück Nr. 106/13, KG-Nr. 66202, Sonstige Straßenverkehrsanlagen, 1.736,00 m ² , öffentliches Gut	01.01.1900			1 736,00
1/0020004/03485	GrdstNr. 119/25, KG-Nr. 66202, EZ: 50000, Sonstige Straßenverkehrsanlagen, Fläche: 2.512,00 m ² , öffentliches Gut	01.01.1900			2 512,00
1/0020004/03490	Grundstück Nr. 198/4, KG-Nr. 66202, Sonstige Straßenverkehrsanlagen, 480,00 m ² , öffentliches Gut	01.01.1900			480,00
1/0020004/03494	GrdstNr. 212/3, KG-Nr. 66202, EZ: 50000, Sonstige Straßenverkehrsanlagen, Fläche: 191,00 m ² , öffentliches Gut	01.01.1900			191,00
1/0020004/03495	GrdstNr. 213, KG-Nr. 66202, EZ: 50000, Sonstige Straßenverkehrsanlagen, Fläche: 1.966,00 m ² , öffentliches Gut	01.01.1900			1 966,00
1/0020004/03496	GrdstNr. 214, KG-Nr. 66202, EZ: 50000, Sonstige Straßenverkehrsanlagen, Fläche: 3.747,00 m ² , öffentliches Gut	01.01.1900			3 747,00
1/0020004/03497	GrdstNr. 218, KG-Nr. 66202, EZ: 50000, Sonstige Straßenverkehrsanlagen, Fläche: 1.499,00 m ² , öffentliches Gut	01.01.1900			1 499,00
1/0020004/03498	GrdstNr. 219/1, KG-Nr. 66202, EZ: 50000, Sonstige Straßenverkehrsanlagen, Fläche: 4.640,00 m ² , öffentliches Gut	01.01.1900			4 640,00
1/0020004/03499	GrdstNr. 219/2, KG-Nr. 66202, EZ: 50000, Sonstige Straßenverkehrsanlagen, Fläche: 1.086,00 m ² , öffentliches Gut	01.01.1900			1 086,00
1/0020004/03500	GrdstNr. 220/1, KG-Nr. 66202, EZ: 50000, Sonstige Straßenverkehrsanlagen, Fläche: 1.392,00 m ² , öffentliches Gut	01.01.1900			1 392,00
1/0020004/03501	GrdstNr. 220/2, KG-Nr. 66202, EZ: 50000, Sonstige Straßenverkehrsanlagen, Fläche: 1.600,00 m ² , öffentliches Gut	01.01.1900			1 600,00
1/0020004/03502	GrdstNr. 222, KG-Nr. 66202, EZ: 50000, Sonstige Straßenverkehrsanlagen, Fläche: 2.446,00 m ² , öffentliches Gut	01.01.1900			2 446,00
1/0020004/03503	GrdstNr. 222/1, KG-Nr. 66202, EZ: 50000, Sonstige Straßenverkehrsanlagen, Fläche: 913,00 m ² , öffentliches Gut	01.01.1900			913,00
1/0020004/03504	GrdstNr. 222/2, KG-Nr. 66202, EZ: 50000, Sonstige Straßenverkehrsanlagen, Fläche: 1.295,00 m ² , öffentliches Gut	01.01.1900			1 295,00
1/0020004/03505	GrdstNr. 223, KG-Nr. 66202, EZ: 50000, Sonstige Straßenverkehrsanlagen, Fläche: 3.262,00 m ² , öffentliches Gut	01.01.1900			3 262,00
1/0020004/03506	GrdstNr. 225/1, KG-Nr. 66202, EZ: 50000, Sonstige Straßenverkehrsanlagen, Fläche: 1.623,00 m ² , öffentliches Gut	01.01.1900			1 623,00
1/0020004/03507	GrdstNr. 225/2, KG-Nr. 66202, EZ: 50000, Sonstige Straßenverkehrsanlagen, Fläche: 2.148,00 m ² , öffentliches Gut	01.01.1900			2 148,00
1/0020004/03508	GrdstNr. 226, KG-Nr. 66202, EZ: 50000, Sonstige Straßenverkehrsanlagen, Fläche: 967,00 m ² , öffentliches Gut	01.01.1900			967,00
1/0020004/03509	GrdstNr. 227, KG-Nr. 66202, EZ: 50000, Sonstige Straßenverkehrsanlagen, Fläche: 1.663,00 m ² , öffentliches Gut	01.01.1900			1 663,00
1/0020004/03510	GrdstNr. 228, KG-Nr. 66202, EZ: 50000, Sonstige Straßenverkehrsanlagen, Fläche: 4.072,00 m ² , öffentliches Gut	01.01.1900			4 072,00
1/0020004/03511	GrdstNr. 231, KG-Nr. 66202, EZ: 50000, Sonstige Straßenverkehrsanlagen, Fläche: 105,00 m ² , öffentliches Gut	01.01.1900			105,00
1/0020004/03512	GrdstNr. 232, KG-Nr. 66202, EZ: 50000, Sonstige Straßenverkehrsanlagen, Fläche: 32,00 m ² , öffentliches Gut	01.01.1900			32,00
1/0020004/03521	GrdstNr. 66/7, KG-Nr. 66202, EZ: 50000, Sonstige Straßenverkehrsanlagen, Fläche: 593,00 m ² , öffentliches Gut	01.01.1900			593,00
1/0020004/03522	Grundstück Nr. 94/12, KG-Nr. 66202, Sonstige Straßenverkehrsanlagen, 790,00 m ² , öffentliches Gut	01.01.1900			790,00
1/0020004/03523	GrdstNr. 1009, KG-Nr. 66211, EZ: 50000, Sonstige Straßenverkehrsanlagen, Fläche: 152,00 m ² , öffentliches Gut	01.01.1900			152,00
1/0020004/03524	GrdstNr. 1011, KG-Nr. 66211, EZ: 50000, Sonstige Straßenverkehrsanlagen, Fläche: 168,00 m ² , öffentliches Gut	01.01.1900			168,00
1/0020004/03527	GrdstNr. 1027, KG-Nr. 66211, EZ: 50000, Sonstige Straßenverkehrsanlagen, Fläche: 2.246,00 m ² , öffentliches Gut	01.01.1900			2 246,00
1/0020004/03530	GrdstNr. 1037, KG-Nr. 66211, EZ: 50000, Sonstige Straßenverkehrsanlagen, Fläche: 4.105,00 m ² , öffentliches Gut	01.01.1900			4 105,00
1/0020004/03531	GrdstNr. 1050, KG-Nr. 66211, EZ: 50000, Sonstige Straßenverkehrsanlagen, Fläche: 2.974,00 m ² , öffentliches Gut	01.01.1900			2 974,00
1/0020004/03534	GrdstNr. 918/5, KG-Nr. 66211, EZ: 50000, Sonstige Straßenverkehrsanlagen, Fläche: 1.512,00 m ² , öffentliches Gut	01.01.1900			1 512,00
1/0020004/03535	GrdstNr. 919/1, KG-Nr. 66211, EZ: 50000, Sonstige Straßenverkehrsanlagen, Fläche: 833,00 m ² , öffentliches Gut	01.01.1900			833,00
1/0020004/03536	GrdstNr. 919/2, KG-Nr. 66211, EZ: 50000, Sonstige Straßenverkehrsanlagen, Fläche: 7.325,00 m ² , öffentliches Gut	01.01.1900			7 325,00
1/0020004/03537	GrdstNr. 920/1, KG-Nr. 66211, EZ: 50000, Sonstige Straßenverkehrsanlagen, Fläche: 535,00 m ² , öffentliches Gut	01.01.1900			535,00
1/0020004/03538	GrdstNr. 920/2, KG-Nr. 66211, EZ: 50000, Sonstige Straßenverkehrsanlagen, Fläche: 1.507,00 m ² , öffentliches Gut	01.01.1900			1 507,00
1/0020004/03539	GrdstNr. 920/3, KG-Nr. 66211, EZ: 50000, Sonstige Straßenverkehrsanlagen, Fläche: 1.940,00 m ² , öffentliches Gut	01.01.1900			1 940,00
1/0020004/03540	GrdstNr. 921, KG-Nr. 66211, EZ: 50000, Sonstige Straßenverkehrsanlagen, Fläche: 2.167,00 m ² , öffentliches Gut	01.01.1900			2 167,00
1/0020004/03541	GrdstNr. 922, KG-Nr. 66211, EZ: 50000, Sonstige Straßenverkehrsanlagen, Fläche: 2.032,00 m ² , öffentliches Gut	01.01.1900			2 032,00
1/0020004/03542	GrdstNr. 930/1, KG-Nr. 66211, EZ: 50000, Sonstige Straßenverkehrsanlagen, Fläche: 1.080,00 m ² , öffentliches Gut	01.01.1900			1 080,00

Ansatz MVAG Konto	Bezeichnung	Inbetrieb- nahme	RND	ND	Buchwert 01.01.2023
1/0020004/03543	GrdstNr. 930/2, KG-Nr. 66211, EZ: 50000, Sonstige Straßenverkehrsanlagen, Fläche: 2.769,00 m², öffentliches Gut	01.01.1900			2 769,00
1/0020004/03544	GrdstNr. 931, KG-Nr. 66211, EZ: 50000, Sonstige Straßenverkehrsanlagen, Fläche: 16.322,00 m², öffentliches Gut	01.01.1900			16 322,00
1/0020004/03545	GrdstNr. 933, KG-Nr. 66211, EZ: 50000, Sonstige Straßenverkehrsanlagen, Fläche: 288,00 m², öffentliches Gut	01.01.1900			288,00
1/0020004/03546	GrdstNr. 936/2, KG-Nr. 66211, EZ: 50000, Sonstige Straßenverkehrsanlagen, Fläche: 2.230,00 m², öffentliches Gut	01.01.1900			2 230,00
1/0020004/03547	GrdstNr. 938, KG-Nr. 66211, EZ: 50000, Sonstige Straßenverkehrsanlagen, Fläche: 446,00 m², öffentliches Gut	01.01.1900			446,00
1/0020004/03548	GrdstNr. 939, KG-Nr. 66211, EZ: 50000, Sonstige Straßenverkehrsanlagen, Fläche: 406,00 m², öffentliches Gut	01.01.1900			406,00
1/0020004/03549	GrdstNr. 940, KG-Nr. 66211, EZ: 50000, Sonstige Straßenverkehrsanlagen, Fläche: 180,00 m², öffentliches Gut	01.01.1900			180,00
1/0020004/03550	GrdstNr. 944, KG-Nr. 66211, EZ: 50000, Sonstige Straßenverkehrsanlagen, Fläche: 1.274,00 m², öffentliches Gut	01.01.1900			1 274,00
1/0020004/03551	GrdstNr. 945, KG-Nr. 66211, EZ: 50000, Sonstige Straßenverkehrsanlagen, Fläche: 191,00 m², öffentliches Gut	01.01.1900			191,00
1/0020004/03552	GrdstNr. 947, KG-Nr. 66211, EZ: 50000, Sonstige Straßenverkehrsanlagen, Fläche: 1.220,00 m², öffentliches Gut	01.01.1900			1 220,00
1/0020004/03553	GrdstNr. 948, KG-Nr. 66211, EZ: 50000, Sonstige Straßenverkehrsanlagen, Fläche: 804,00 m², öffentliches Gut	01.01.1900			804,00
1/0020004/03554	GrdstNr. 949, KG-Nr. 66211, EZ: 50000, Sonstige Straßenverkehrsanlagen, Fläche: 8.035,00 m², öffentliches Gut	01.01.1900			8 035,00
1/0020004/03558	GrdstNr. 970, KG-Nr. 66211, EZ: 50000, Sonstige Straßenverkehrsanlagen, Fläche: 394,00 m², öffentliches Gut	01.01.1900			394,00
1/0020004/03560	GrdstNr. 973, KG-Nr. 66211, EZ: 50000, Sonstige Straßenverkehrsanlagen, Fläche: 8.399,00 m², öffentliches Gut	01.01.1900			8 399,00
1/0020004/03561	GrdstNr. 984, KG-Nr. 66211, EZ: 50000, Sonstige Straßenverkehrsanlagen, Fläche: 2.170,00 m², öffentliches Gut	01.01.1900			2 170,00
1/0020004/03564	GrdstNr. 996, KG-Nr. 66211, EZ: 50000, Sonstige Straßenverkehrsanlagen, Fläche: 594,00 m², öffentliches Gut	01.01.1900			594,00
1/0020004/03567	GrdstNr. 434/1, KG-Nr. 66212, EZ: 50000, Sonstige Straßenverkehrsanlagen, Fläche: 1.690,00 m², öffentliches Gut	01.01.1900			1 690,00
1/0020004/03568	GrdstNr. 434/2, KG-Nr. 66212, EZ: 50000, Sonstige Straßenverkehrsanlagen, Fläche: 2.136,00 m², öffentliches Gut	01.01.1900			2 136,00
1/0020004/03569	GrdstNr. 435/1, KG-Nr. 66212, EZ: 50000, Sonstige Straßenverkehrsanlagen, Fläche: 4.316,00 m², öffentliches Gut	01.01.1900			4 316,00
1/0020004/03570	GrdstNr. 435/2, KG-Nr. 66212, EZ: 50000, Sonstige Straßenverkehrsanlagen, Fläche: 801,00 m², öffentliches Gut	01.01.1900			801,00
1/0020004/03571	GrdstNr. 437, KG-Nr. 66212, EZ: 50000, Sonstige Straßenverkehrsanlagen, Fläche: 2.097,00 m², öffentliches Gut	01.01.1900			2 097,00
1/0020004/03572	GrdstNr. 438, KG-Nr. 66212, EZ: 50000, Sonstige Straßenverkehrsanlagen, Fläche: 2.084,00 m², öffentliches Gut	01.01.1900			2 084,00
1/0020004/03573	GrdstNr. 439, KG-Nr. 66212, EZ: 50000, Sonstige Straßenverkehrsanlagen, Fläche: 2.779,00 m², öffentliches Gut	01.01.1900			2 779,00
1/0020004/03574	GrdstNr. 440, KG-Nr. 66212, EZ: 50000, Sonstige Straßenverkehrsanlagen, Fläche: 2.816,00 m², öffentliches Gut	01.01.1900			2 816,00
1/0020004/03575	GrdstNr. 441, KG-Nr. 66212, EZ: 50000, Sonstige Straßenverkehrsanlagen, Fläche: 9.055,00 m², öffentliches Gut	01.01.1900			9 055,00
1/0020004/03576	GrdstNr. 442/1, KG-Nr. 66212, EZ: 50000, Sonstige Straßenverkehrsanlagen, Fläche: 1.731,00 m², öffentliches Gut	01.01.1900			1 731,00
1/0020004/03577	GrdstNr. 442/2, KG-Nr. 66212, EZ: 50000, Sonstige Straßenverkehrsanlagen, Fläche: 1.090,00 m², öffentliches Gut	01.01.1900			1 090,00
1/0020004/03578	GrdstNr. 442/3, KG-Nr. 66212, EZ: 50000, Sonstige Straßenverkehrsanlagen, Fläche: 1.482,00 m², öffentliches Gut	01.01.1900			1 482,00
1/0020004/03579	GrdstNr. 443/1, KG-Nr. 66212, EZ: 50000, Sonstige Straßenverkehrsanlagen, Fläche: 1.118,00 m², öffentliches Gut	01.01.1900			1 118,00
1/0020004/03580	GrdstNr. 443/2, KG-Nr. 66212, EZ: 50000, Sonstige Straßenverkehrsanlagen, Fläche: 2.650,00 m², öffentliches Gut	01.01.1900			2 650,00
1/0020004/03581	GrdstNr. 444, KG-Nr. 66212, EZ: 50000, Sonstige Straßenverkehrsanlagen, Fläche: 712,00 m², öffentliches Gut	01.01.1900			712,00
1/0020004/03582	GrdstNr. 445, KG-Nr. 66212, EZ: 50000, Sonstige Straßenverkehrsanlagen, Fläche: 1.143,00 m², öffentliches Gut	01.01.1900			1 143,00
1/0020004/03583	GrdstNr. 446, KG-Nr. 66212, EZ: 50000, Sonstige Straßenverkehrsanlagen, Fläche: 500,00 m², öffentliches Gut	01.01.1900			500,00
1/0020004/03586	GrdstNr. 871/1, KG-Nr. 66222, EZ: 50000, Sonstige Straßenverkehrsanlagen, Fläche: 15.141,00 m², öffentliches Gut	01.01.1900			15 141,00
1/0020004/03587	GrdstNr. 872, KG-Nr. 66222, EZ: 50000, Sonstige Straßenverkehrsanlagen, Fläche: 3.478,00 m², öffentliches Gut	01.01.1900			3 478,00
1/0020004/03588	GrdstNr. 874, KG-Nr. 66222, EZ: 50000, Sonstige Straßenverkehrsanlagen, Fläche: 4.881,00 m², öffentliches Gut	01.01.1900			4 881,00
1/0020004/03589	GrdstNr. 879, KG-Nr. 66222, EZ: 50000, Sonstige Straßenverkehrsanlagen, Fläche: 356,00 m², öffentliches Gut	01.01.1900			356,00
1/0020004/03590	GrdstNr. 880, KG-Nr. 66222, EZ: 50000, Sonstige Straßenverkehrsanlagen, Fläche: 3.436,00 m², öffentliches Gut	01.01.1900			3 436,00
1/0020004/03591	GrdstNr. 881, KG-Nr. 66222, EZ: 50000, Sonstige Straßenverkehrsanlagen, Fläche: 475,00 m², öffentliches Gut	01.01.1900			475,00

Ansatz MVAG Konto	Bezeichnung	Inbetrieb- nahme	RND	ND	Buchwert 01.01.2023
1/0020004/03592	GrdstNr. 882, KG-Nr. 66222, EZ: 50000, Sonstige Straßenverkehrsanlagen, Fläche: 579,00 m ² , öffentliches Gut	01.01.1900			579,00
1/0020004/03593	GrdstNr. 886, KG-Nr. 66222, EZ: 50000, Sonstige Straßenverkehrsanlagen, Fläche: 1.083,00 m ² , öffentliches Gut	01.01.1900			1 083,00
1/0020004/03594	GrdstNr. 887, KG-Nr. 66222, EZ: 50000, Sonstige Straßenverkehrsanlagen, Fläche: 2.626,00 m ² , öffentliches Gut	01.01.1900			2 626,00
1/0020004/03595	GrdstNr. 888, KG-Nr. 66222, EZ: 50000, Sonstige Straßenverkehrsanlagen, Fläche: 325,00 m ² , öffentliches Gut	01.01.1900			325,00
1/0020004/03596	GrdstNr. 889, KG-Nr. 66222, EZ: 50000, Sonstige Straßenverkehrsanlagen, Fläche: 161,00 m ² , öffentliches Gut	01.01.1900			161,00
1/0020004/03597	GrdstNr. 890, KG-Nr. 66222, EZ: 50000, Sonstige Straßenverkehrsanlagen, Fläche: 715,00 m ² , öffentliches Gut	01.01.1900			715,00
1/0020004/03598	GrdstNr. 891, KG-Nr. 66222, EZ: 50000, Sonstige Straßenverkehrsanlagen, Fläche: 3.331,00 m ² , öffentliches Gut	01.01.1900			3 331,00
1/0020004/03599	GrdstNr. 893, KG-Nr. 66222, EZ: 50000, Sonstige Straßenverkehrsanlagen, Fläche: 1.633,00 m ² , öffentliches Gut	01.01.1900			1 633,00
1/0020004/03600	GrdstNr. 894, KG-Nr. 66222, EZ: 50000, Sonstige Straßenverkehrsanlagen, Fläche: 2.592,00 m ² , öffentliches Gut	01.01.1900			2 592,00
1/0020004/03601	GrdstNr. 895, KG-Nr. 66222, EZ: 50000, Sonstige Straßenverkehrsanlagen, Fläche: 1.255,00 m ² , öffentliches Gut	01.01.1900			1 255,00
1/0020004/03602	GrdstNr. 897, KG-Nr. 66222, EZ: 50000, Sonstige Straßenverkehrsanlagen, Fläche: 1.873,00 m ² , öffentliches Gut	01.01.1900			1 873,00
1/0020004/03603	GrdstNr. 898, KG-Nr. 66222, EZ: 50000, Sonstige Straßenverkehrsanlagen, Fläche: 1.482,00 m ² , öffentliches Gut	01.01.1900			1 482,00
1/0020004/03606	GrdstNr. 912, KG-Nr. 66222, EZ: 50000, Sonstige Straßenverkehrsanlagen, Fläche: 1.769,00 m ² , öffentliches Gut	01.01.1900			1 769,00
1/0020004/03607	GrdstNr. 930, KG-Nr. 66222, EZ: 50000, Sonstige Straßenverkehrsanlagen, Fläche: 5.675,00 m ² , öffentliches Gut	01.01.1900			5 675,00
1/0020004/03609	GrdstNr. 935, KG-Nr. 66222, EZ: 50000, Sonstige Straßenverkehrsanlagen, Fläche: 9.030,00 m ² , öffentliches Gut	01.01.1900			9 030,00
1/0020004/03610	GrdstNr. 956, KG-Nr. 66222, EZ: 50000, Sonstige Straßenverkehrsanlagen, Fläche: 6.291,00 m ² , öffentliches Gut	01.01.1900			6 291,00
1/0020004/03620	GrdstNr. 1029/30, KG-Nr. 66227, EZ: 50000, Sonstige Straßenverkehrsanlagen, Fläche: 1.033,00 m ² , öffentliches Gut	01.01.1900			1 033,00
1/0020004/03621	GrdstNr. 1029/32, KG-Nr. 66227, EZ: 50000, Sonstige Straßenverkehrsanlagen, Fläche: 3.674,00 m ² , öffentliches Gut	01.01.1900			3 674,00
1/0020004/03623	GrdstNr. 1034/6, KG-Nr. 66227, EZ: 50000, Sonstige Straßenverkehrsanlagen, Fläche: 372,00 m ² , öffentliches Gut	01.01.1900			372,00
1/0020004/03635	GrdstNr. 1730/15, KG-Nr. 66227, EZ: 50000, Sonstige Straßenverkehrsanlagen, Fläche: 8.570,00 m ² , öffentliches Gut	01.01.1900			8 570,00
1/0020004/03636	GrdstNr. 1733/2, KG-Nr. 66227, EZ: 50000, Sonstige Straßenverkehrsanlagen, Fläche: 2.138,00 m ² , öffentliches Gut	01.01.1900			2 138,00
1/0020004/03637	GrdstNr. 1739/3, KG-Nr. 66227, EZ: 50000, Sonstige Straßenverkehrsanlagen, Fläche: 4.292,00 m ² , öffentliches Gut	01.01.1900			4 292,00
1/0020004/03638	GrdstNr. 1741, KG-Nr. 66227, EZ: 50000, Sonstige Straßenverkehrsanlagen, Fläche: 2.101,00 m ² , öffentliches Gut	01.01.1900			2 101,00
1/0020004/03639	GrdstNr. 1742/1, KG-Nr. 66227, EZ: 50000, Sonstige Straßenverkehrsanlagen, Fläche: 4.028,00 m ² , öffentliches Gut	01.01.1900			4 028,00
1/0020004/03640	GrdstNr. 1742/2, KG-Nr. 66227, EZ: 50000, Sonstige Straßenverkehrsanlagen, Fläche: 158,00 m ² , öffentliches Gut	01.01.1900			158,00
1/0020004/03641	GrdstNr. 1757, KG-Nr. 66227, EZ: 50000, Sonstige Straßenverkehrsanlagen, Fläche: 754,00 m ² , öffentliches Gut	01.01.1900			754,00
1/0020004/03642	GrdstNr. 1758, KG-Nr. 66227, EZ: 50000, Sonstige Straßenverkehrsanlagen, Fläche: 1.800,00 m ² , öffentliches Gut	01.01.1900			1 800,00
1/0020004/03643	GrdstNr. 1759, KG-Nr. 66227, EZ: 50000, Sonstige Straßenverkehrsanlagen, Fläche: 281,00 m ² , öffentliches Gut	01.01.1900			281,00
1/0020004/03644	GrdstNr. 1760, KG-Nr. 66227, EZ: 50000, Sonstige Straßenverkehrsanlagen, Fläche: 547,00 m ² , öffentliches Gut	01.01.1900			547,00
1/0020004/03645	GrdstNr. 1763, KG-Nr. 66227, EZ: 50000, Sonstige Straßenverkehrsanlagen, Fläche: 1.760,00 m ² , öffentliches Gut	01.01.1900			1 760,00
1/0020004/03648	GrdstNr. 1764, KG-Nr. 66227, EZ: 50000, Sonstige Straßenverkehrsanlagen, Fläche: 406,00 m ² , öffentliches Gut	01.01.1900			406,00
1/0020004/03649	GrdstNr. 1765, KG-Nr. 66227, EZ: 50000, Sonstige Straßenverkehrsanlagen, Fläche: 6.182,00 m ² , öffentliches Gut	01.01.1900			6 182,00
1/0020004/03650	GrdstNr. 1766, KG-Nr. 66227, EZ: 50000, Sonstige Straßenverkehrsanlagen, Fläche: 28.156,00 m ² , öffentliches Gut	01.01.1900			28 156,00
1/0020004/03651	GrdstNr. 1768, KG-Nr. 66227, EZ: 50000, Sonstige Straßenverkehrsanlagen, Fläche: 3.219,00 m ² , öffentliches Gut	01.01.1900			3 219,00
1/0020004/03652	GrdstNr. 1769, KG-Nr. 66227, EZ: 50000, Sonstige Straßenverkehrsanlagen, Fläche: 47,00 m ² , öffentliches Gut	01.01.1900			47,00
1/0020004/03653	GrdstNr. 1770, KG-Nr. 66227, EZ: 50000, Sonstige Straßenverkehrsanlagen, Fläche: 914,00 m ² , öffentliches Gut	01.01.1900			914,00
1/0020004/03654	GrdstNr. 1771, KG-Nr. 66227, EZ: 50000, Sonstige Straßenverkehrsanlagen, Fläche: 2.694,00 m ² , öffentliches Gut	01.01.1900			2 694,00
1/0020004/03657	GrdstNr. 1772, KG-Nr. 66227, EZ: 50000, Sonstige Straßenverkehrsanlagen, Fläche: 392,00 m ² , öffentliches Gut	01.01.1900			392,00
1/0020004/03658	GrdstNr. 1773/1, KG-Nr. 66227, EZ: 50000, Sonstige Straßenverkehrsanlagen, Fläche: 5.323,00 m ² , öffentliches Gut	01.01.1900			5 323,00

Ansatz MVAG Konto	Bezeichnung	Inbetrieb- nahme	RND	ND	Buchwert 01.01.2023
1/0020004/03659	GrdstNr. 1773/2, KG-Nr. 66227, EZ: 50000, Sonstige Straßenverkehrsanlagen, Fläche: 1.016,00 m ² , öffentliches Gut	01.01.1900			1 016,00
1/0020004/03660	GrdstNr. 1774, KG-Nr. 66227, EZ: 50000, Sonstige Straßenverkehrsanlagen, Fläche: 730,00 m ² , öffentliches Gut	01.01.1900			730,00
1/0020004/03661	GrdstNr. 1775, KG-Nr. 66227, EZ: 50000, Sonstige Straßenverkehrsanlagen, Fläche: 1.385,00 m ² , öffentliches Gut	01.01.1900			1 385,00
1/0020004/03662	GrdstNr. 1776, KG-Nr. 66227, EZ: 50000, Sonstige Straßenverkehrsanlagen, Fläche: 4.953,00 m ² , öffentliches Gut	01.01.1900			4 953,00
1/0020004/03663	GrdstNr. 1777, KG-Nr. 66227, EZ: 50000, Sonstige Straßenverkehrsanlagen, Fläche: 5.082,00 m ² , öffentliches Gut	01.01.1900			5 082,00
1/0020004/03664	GrdstNr. 1778, KG-Nr. 66227, EZ: 50000, Sonstige Straßenverkehrsanlagen, Fläche: 3.194,00 m ² , öffentliches Gut	01.01.1900			3 194,00
1/0020004/03665	GrdstNr. 1779, KG-Nr. 66227, EZ: 50000, Sonstige Straßenverkehrsanlagen, Fläche: 21.567,00 m ² , öffentliches Gut	01.01.1900			21 567,00
1/0020004/03666	GrdstNr. 1782, KG-Nr. 66227, EZ: 50000, Sonstige Straßenverkehrsanlagen, Fläche: 1.216,00 m ² , öffentliches Gut	01.01.1900			1 216,00
1/0020004/03667	GrdstNr. 1783, KG-Nr. 66227, EZ: 50000, Sonstige Straßenverkehrsanlagen, Fläche: 4.745,00 m ² , öffentliches Gut	01.01.1900			4 745,00
1/0020004/03668	GrdstNr. 1784, KG-Nr. 66227, EZ: 50000, Sonstige Straßenverkehrsanlagen, Fläche: 460,00 m ² , öffentliches Gut	01.01.1900			460,00
1/0020004/03669	GrdstNr. 1785, KG-Nr. 66227, EZ: 50000, Sonstige Straßenverkehrsanlagen, Fläche: 920,00 m ² , öffentliches Gut	01.01.1900			920,00
1/0020004/03670	GrdstNr. 1786, KG-Nr. 66227, EZ: 50000, Sonstige Straßenverkehrsanlagen, Fläche: 2.146,00 m ² , öffentliches Gut	01.01.1900			2 146,00
1/0020004/03671	GrdstNr. 1787, KG-Nr. 66227, EZ: 50000, Sonstige Straßenverkehrsanlagen, Fläche: 1.270,00 m ² , öffentliches Gut	01.01.1900			1 270,00
1/0020004/03672	GrdstNr. 1788, KG-Nr. 66227, EZ: 50000, Sonstige Straßenverkehrsanlagen, Fläche: 712,00 m ² , öffentliches Gut	01.01.1900			712,00
1/0020004/03673	GrdstNr. 1790, KG-Nr. 66227, EZ: 50000, Sonstige Straßenverkehrsanlagen, Fläche: 1.322,00 m ² , öffentliches Gut	01.01.1900			1 322,00
1/0020004/03674	GrdstNr. 1791/1, KG-Nr. 66227, EZ: 50000, Sonstige Straßenverkehrsanlagen, Fläche: 2.169,00 m ² , öffentliches Gut	01.01.1900			2 169,00
1/0020004/03675	GrdstNr. 1791/2, KG-Nr. 66227, EZ: 50000, Sonstige Straßenverkehrsanlagen, Fläche: 167,00 m ² , öffentliches Gut	01.01.1900			167,00
1/0020004/03676	GrdstNr. 1795, KG-Nr. 66227, EZ: 50000, Sonstige Straßenverkehrsanlagen, Fläche: 6.621,00 m ² , öffentliches Gut	01.01.1900			6 621,00
1/0020004/03677	GrdstNr. 1800/1, KG-Nr. 66227, EZ: 50000, Sonstige Straßenverkehrsanlagen, Fläche: 342,00 m ² , öffentliches Gut	01.01.1900			342,00
1/0020004/03678	GrdstNr. 1800/2, KG-Nr. 66227, EZ: 50000, Sonstige Straßenverkehrsanlagen, Fläche: 4.625,00 m ² , öffentliches Gut	01.01.1900			4 625,00
1/0020004/03679	GrdstNr. 1800/3, KG-Nr. 66227, EZ: 50000, Sonstige Straßenverkehrsanlagen, Fläche: 1.173,00 m ² , öffentliches Gut	01.01.1900			1 173,00
1/0020004/03684	GrdstNr. 1855, KG-Nr. 66227, EZ: 50000, Sonstige Straßenverkehrsanlagen, Fläche: 1.375,00 m ² , öffentliches Gut	01.01.1900			1 375,00
1/0020004/03686	GrdstNr. 1866, KG-Nr. 66227, EZ: 50000, Sonstige Straßenverkehrsanlagen, Fläche: 532,00 m ² , öffentliches Gut	01.01.1900			532,00
1/0020004/03689	GrdstNr. 1889, KG-Nr. 66227, EZ: 50000, Sonstige Straßenverkehrsanlagen, Fläche: 2.069,00 m ² , öffentliches Gut	01.01.1900			2 069,00
1/0020004/03690	GrdstNr. 1900, KG-Nr. 66227, EZ: 50000, Sonstige Straßenverkehrsanlagen, Fläche: 4.004,00 m ² , öffentliches Gut	01.01.1900			4 004,00
1/0020004/03691	GrdstNr. 1904, KG-Nr. 66227, EZ: 50000, Sonstige Straßenverkehrsanlagen, Fläche: 1.199,00 m ² , öffentliches Gut	01.01.1900			1 199,00
1/0020004/03692	GrdstNr. 1920, KG-Nr. 66227, EZ: 50000, Sonstige Straßenverkehrsanlagen, Fläche: 300,00 m ² , öffentliches Gut	01.01.1900			300,00
1/0020004/03694	GrdstNr. 1941, KG-Nr. 66227, EZ: 50000, Sonstige Straßenverkehrsanlagen, Fläche: 3.420,00 m ² , öffentliches Gut	01.01.1900			3 420,00
1/0020004/03695	GrdstNr. 1972, KG-Nr. 66227, EZ: 50000, Sonstige Straßenverkehrsanlagen, Fläche: 7.558,00 m ² , öffentliches Gut	01.01.1900			7 558,00
1/0020004/03696	GrdstNr. 1975, KG-Nr. 66227, EZ: 50000, Sonstige Straßenverkehrsanlagen, Fläche: 51,00 m ² , öffentliches Gut	01.01.1900			51,00
1/0020004/03701	GrdstNr. 2010, KG-Nr. 66227, EZ: 50000, Sonstige Straßenverkehrsanlagen, Fläche: 2.319,00 m ² , öffentliches Gut	01.01.1900			2 319,00
1/0020004/03702	GrdstNr. 2017, KG-Nr. 66227, EZ: 50000, Sonstige Straßenverkehrsanlagen, Fläche: 1.663,00 m ² , öffentliches Gut	01.01.1900			1 663,00
1/0020004/03706	GrdstNr. 2067, KG-Nr. 66227, EZ: 50000, Sonstige Straßenverkehrsanlagen, Fläche: 2.545,00 m ² , öffentliches Gut	01.01.1900			2 545,00
1/0020004/03709	GrdstNr. 2076, KG-Nr. 66227, EZ: 50000, Sonstige Straßenverkehrsanlagen, Fläche: 218,00 m ² , öffentliches Gut	01.01.1900			218,00
1/0020004/03713	GrdstNr. 2091, KG-Nr. 66227, EZ: 50000, Sonstige Straßenverkehrsanlagen, Fläche: 4.177,00 m ² , öffentliches Gut	01.01.1900			4 177,00
1/0020004/03719	GrdstNr. 2106, KG-Nr. 66227, EZ: 50000, Sonstige Straßenverkehrsanlagen, Fläche: 5.223,00 m ² , öffentliches Gut	01.01.1900			5 223,00
1/0020004/03720	GrdstNr. 2107, KG-Nr. 66227, EZ: 50000, Sonstige Straßenverkehrsanlagen, Fläche: 1.544,00 m ² , öffentliches Gut	01.01.1900			1 544,00
1/0020004/03721	GrdstNr. 2108, KG-Nr. 66227, EZ: 50000, Sonstige Straßenverkehrsanlagen, Fläche: 6.523,00 m ² , öffentliches Gut	01.01.1900			6 523,00
1/0020004/03724	GrdstNr. 2114, KG-Nr. 66227, EZ: 50000, Sonstige Straßenverkehrsanlagen, Fläche: 2.664,00 m ² , öffentliches Gut	01.01.1900			2 664,00

Ansatz MVAG Konto	Bezeichnung	Inbetrieb- nahme	RND	ND	Buchwert 01.01.2023
1/0020004/03725	GrdstNr. 2118, KG-Nr. 66227, EZ: 50000, Sonstige Straßenverkehrsanlagen, Fläche: 3.770,00 m ² , öffentliches Gut	01.01.1900			3 770,00
1/0020004/03726	GrdstNr. 2135, KG-Nr. 66227, EZ: 50000, Sonstige Straßenverkehrsanlagen, Fläche: 3.525,00 m ² , öffentliches Gut	01.01.1900			3 525,00
1/0020004/03727	GrdstNr. 2137, KG-Nr. 66227, EZ: 50000, Sonstige Straßenverkehrsanlagen, Fläche: 421,00 m ² , öffentliches Gut	01.01.1900			421,00
1/0020004/03728	GrdstNr. 2138, KG-Nr. 66227, EZ: 50000, Sonstige Straßenverkehrsanlagen, Fläche: 13.637,00 m ² , öffentliches Gut	01.01.1900			13 637,00
1/0020004/03729	GrdstNr. 2139, KG-Nr. 66227, EZ: 50000, Sonstige Straßenverkehrsanlagen, Fläche: 2.566,00 m ² , öffentliches Gut	01.01.1900			2 566,00
1/0020004/03730	GrdstNr. 2140, KG-Nr. 66227, EZ: 50000, Sonstige Straßenverkehrsanlagen, Fläche: 1.117,00 m ² , öffentliches Gut	01.01.1900			1 117,00
1/0020004/03745	Grundstück Nr. 1, KG-Nr. 66229, Sonstige Straßenverkehrsanlagen, 2.121,00 m ² , öffentliches Gut	01.01.1900			2 121,00
1/0020004/03746	Grundstück Nr. 10, KG-Nr. 66229, Sonstige Straßenverkehrsanlagen, 393,00 m ² , öffentliches Gut	01.01.1900			393,00
1/0020004/03747	Grundstück Nr. 101, KG-Nr. 66229, Sonstige Straßenverkehrsanlagen, 595,00 m ² , öffentliches Gut	01.01.1900			595,00
1/0020004/03748	Grundstück Nr. 105, KG-Nr. 66229, Sonstige Straßenverkehrsanlagen, 5.504,00 m ² , öffentliches Gut	01.01.1900			5 504,00
1/0020004/03749	Grundstück Nr. 111, KG-Nr. 66229, Sonstige Straßenverkehrsanlagen, 6.859,00 m ² , öffentliches Gut	01.01.1900			6 859,00
1/0020004/03751	Grundstück Nr. 134, KG-Nr. 66229, Sonstige Straßenverkehrsanlagen, 650,00 m ² , öffentliches Gut	01.01.1900			650,00
1/0020004/03752	Grundstück Nr. 15, KG-Nr. 66229, Sonstige Straßenverkehrsanlagen, 9.147,00 m ² , öffentliches Gut	01.01.1900			9 147,00
1/0020004/03753	Grundstück Nr. 150, KG-Nr. 66229, Sonstige Straßenverkehrsanlagen, 6.820,00 m ² , öffentliches Gut	01.01.1900			6 820,00
1/0020004/03755	Grundstück Nr. 158, KG-Nr. 66229, Sonstige Straßenverkehrsanlagen, 4.789,00 m ² , öffentliches Gut	01.01.1900			4 789,00
1/0020004/03759	Grundstück Nr. 168, KG-Nr. 66229, Sonstige Straßenverkehrsanlagen, 2.618,00 m ² , öffentliches Gut	01.01.1900			2 618,00
1/0020004/03760	Grundstück Nr. 18, KG-Nr. 66229, Sonstige Straßenverkehrsanlagen, 345,00 m ² , öffentliches Gut	01.01.1900			345,00
1/0020004/03761	Grundstück Nr. 191, KG-Nr. 66229, Sonstige Straßenverkehrsanlagen, 1.126,00 m ² , öffentliches Gut	01.01.1900			1 126,00
1/0020004/03762	Grundstück Nr. 206, KG-Nr. 66229, Sonstige Straßenverkehrsanlagen, 3.939,00 m ² , öffentliches Gut	01.01.1900			3 939,00
1/0020004/03763	Grundstück Nr. 233, KG-Nr. 66229, Sonstige Straßenverkehrsanlagen, 1.439,00 m ² , öffentliches Gut	01.01.1900			1 439,00
1/0020004/03764	Grundstück Nr. 254, KG-Nr. 66229, Sonstige Straßenverkehrsanlagen, 4.524,00 m ² , öffentliches Gut	01.01.1900			4 524,00
1/0020004/03765	Grundstück Nr. 255, KG-Nr. 66229, Sonstige Straßenverkehrsanlagen, 1.780,00 m ² , öffentliches Gut	01.01.1900			1 780,00
1/0020004/03766	Grundstück Nr. 256, KG-Nr. 66229, Sonstige Straßenverkehrsanlagen, 245,00 m ² , öffentliches Gut	01.01.1900			245,00
1/0020004/03767	Grundstück Nr. 265, KG-Nr. 66229, Sonstige Straßenverkehrsanlagen, 1.710,00 m ² , öffentliches Gut	01.01.1900			1 710,00
1/0020004/03769	Grundstück Nr. 27, KG-Nr. 66229, Sonstige Straßenverkehrsanlagen, 1.304,00 m ² , öffentliches Gut	01.01.1900			1 304,00
1/0020004/03770	Grundstück Nr. 32, KG-Nr. 66229, Sonstige Straßenverkehrsanlagen, 120,00 m ² , öffentliches Gut	01.01.1900			120,00
1/0020004/03771	Grundstück Nr. 325, KG-Nr. 66229, Sonstige Straßenverkehrsanlagen, 1.325,00 m ² , öffentliches Gut	01.01.1900			1 325,00
1/0020004/03773	Grundstück Nr. 42, KG-Nr. 66229, Sonstige Straßenverkehrsanlagen, 4.199,00 m ² , öffentliches Gut	01.01.1900			4 199,00
1/0020004/03778	Grundstück Nr. 51, KG-Nr. 66229, Sonstige Straßenverkehrsanlagen, 402,00 m ² , öffentliches Gut	01.01.1900			402,00
1/0020004/03781	Grundstück Nr. 67, KG-Nr. 66229, Sonstige Straßenverkehrsanlagen, 1.066,00 m ² , öffentliches Gut	01.01.1900			1 066,00
1/0020004/03782	Grundstück Nr. 68, KG-Nr. 66229, Sonstige Straßenverkehrsanlagen, 10.269,00 m ² , öffentliches Gut	01.01.1900			10 269,00
1/0020004/03783	Grundstück Nr. 77, KG-Nr. 66229, Sonstige Straßenverkehrsanlagen, 5.935,00 m ² , öffentliches Gut	01.01.1900			5 935,00
1/0020004/03784	Grundstück Nr. 80, KG-Nr. 66229, Sonstige Straßenverkehrsanlagen, 2.893,00 m ² , öffentliches Gut	01.01.1900			2 893,00
1/0020004/03785	Grundstück Nr. 81, KG-Nr. 66229, Sonstige Straßenverkehrsanlagen, 948,00 m ² , öffentliches Gut	01.01.1900			948,00
1/0020004/03786	Grundstück Nr. 85, KG-Nr. 66229, Sonstige Straßenverkehrsanlagen, 7.992,00 m ² , öffentliches Gut	01.01.1900			7 992,00
1/0020004/03787	Grundstück Nr. 87, KG-Nr. 66229, Sonstige Straßenverkehrsanlagen, 2.541,00 m ² , öffentliches Gut	01.01.1900			2 541,00
1/0020004/03788	Grundstück Nr. 98, KG-Nr. 66229, Sonstige Straßenverkehrsanlagen, 4.792,00 m ² , öffentliches Gut	01.01.1900			4 792,00
1/0020004/03790	Grundstück Nr. 502/1, KG-Nr. 66231, Sonstige Straßenverkehrsanlagen, 2.207,00 m ² , öffentliches Gut	01.01.1900			2 207,00
1/0020004/03791	Grundstück Nr. 504/1, KG-Nr. 66231, Sonstige Straßenverkehrsanlagen, 2.885,00 m ² , öffentliches Gut	01.01.1900			2 885,00

Ansatz MVAG Konto	Bezeichnung	Inbetrieb- nahme	RND	ND	Buchwert 01.01.2023
1/0020004/03792	Grundstück Nr. 504/2, KG-Nr. 66231, Sonstige Straßenverkehrsanlagen, 1.748,00 m ² , öffentliches Gut	01.01.1900			1 748,00
1/0020004/03793	Grundstück Nr. 506, KG-Nr. 66231, Sonstige Straßenverkehrsanlagen, 276,00 m ² , öffentliches Gut	01.01.1900			276,00
1/0020004/03794	Grundstück Nr. 507/1, KG-Nr. 66231, Sonstige Straßenverkehrsanlagen, 879,00 m ² , öffentliches Gut	01.01.1900			879,00
1/0020004/03795	Grundstück Nr. 507/2, KG-Nr. 66231, Sonstige Straßenverkehrsanlagen, 1.397,00 m ² , öffentliches Gut	01.01.1900			1 397,00
1/0020004/03796	Grundstück Nr. 508, KG-Nr. 66231, Sonstige Straßenverkehrsanlagen, 1.301,00 m ² , öffentliches Gut	01.01.1900			1 301,00
1/0020004/03797	Grundstück Nr. 509, KG-Nr. 66231, Sonstige Straßenverkehrsanlagen, 367,00 m ² , öffentliches Gut	01.01.1900			367,00
1/0020004/03798	Grundstück Nr. 510, KG-Nr. 66231, Sonstige Straßenverkehrsanlagen, 15.004,00 m ² , öffentliches Gut	01.01.1900			15 004,00
1/0020004/03799	Grundstück Nr. 511, KG-Nr. 66231, Sonstige Straßenverkehrsanlagen, 406,00 m ² , öffentliches Gut	01.01.1900			406,00
1/0020004/03800	Grundstück Nr. 512, KG-Nr. 66231, Sonstige Straßenverkehrsanlagen, 663,00 m ² , öffentliches Gut	01.01.1900			663,00
1/0020004/03801	Grundstück Nr. 513, KG-Nr. 66231, Sonstige Straßenverkehrsanlagen, 1.518,00 m ² , öffentliches Gut	01.01.1900			1 518,00
1/0020004/03802	Grundstück Nr. 514, KG-Nr. 66231, Sonstige Straßenverkehrsanlagen, 1.226,00 m ² , öffentliches Gut	01.01.1900			1 226,00
1/0020004/03804	Grundstück Nr. 515, KG-Nr. 66231, Sonstige Straßenverkehrsanlagen, 2.655,00 m ² , öffentliches Gut	01.01.1900			2 655,00
1/0020004/03805	Grundstück Nr. 516, KG-Nr. 66231, Sonstige Straßenverkehrsanlagen, 812,00 m ² , öffentliches Gut	01.01.1900			812,00
1/0020004/03806	Grundstück Nr. 517, KG-Nr. 66231, Sonstige Straßenverkehrsanlagen, 831,00 m ² , öffentliches Gut	01.01.1900			831,00
1/0020004/03807	Grundstück Nr. 518, KG-Nr. 66231, Sonstige Straßenverkehrsanlagen, 2.384,00 m ² , öffentliches Gut	01.01.1900			2 384,00
1/0020004/03808	Grundstück Nr. 523, KG-Nr. 66231, Sonstige Straßenverkehrsanlagen, 620,00 m ² , öffentliches Gut	01.01.1900			620,00
1/0020004/03810	Grundstück Nr. 179/1, KG-Nr. 66239, Sonstige Straßenverkehrsanlagen, 1.178,00 m ² , öffentliches Gut	01.01.1900			1 178,00
1/0020004/03811	Grundstück Nr. 179/2, KG-Nr. 66239, Sonstige Straßenverkehrsanlagen, 5.615,00 m ² , öffentliches Gut	01.01.1900			5 615,00
1/0020004/03812	Grundstück Nr. 179/4, KG-Nr. 66239, Sonstige Straßenverkehrsanlagen, 1.613,00 m ² , öffentliches Gut	01.01.1900			1 613,00
1/0020004/03813	Grundstück Nr. 179/5, KG-Nr. 66239, Sonstige Straßenverkehrsanlagen, 1.507,00 m ² , öffentliches Gut	01.01.1900			1 507,00
1/0020004/03814	Grundstück Nr. 179/6, KG-Nr. 66239, Sonstige Straßenverkehrsanlagen, 667,00 m ² , öffentliches Gut	01.01.1900			667,00
1/0020004/03815	Grundstück Nr. 179/7, KG-Nr. 66239, Sonstige Straßenverkehrsanlagen, 2.689,00 m ² , öffentliches Gut	01.01.1900			2 689,00
1/0020004/03816	Grundstück Nr. 179/8, KG-Nr. 66239, Sonstige Straßenverkehrsanlagen, 1.844,00 m ² , öffentliches Gut	01.01.1900			1 844,00
1/0020004/03817	Grundstück Nr. 184, KG-Nr. 66239, Sonstige Straßenverkehrsanlagen, 612,00 m ² , öffentliches Gut	01.01.1900			612,00
1/0020004/03825	Grundstück Nr. 198/4, KG-Nr. 66247, Sonstige Straßenverkehrsanlagen, 98,00 m ² , öffentliches Gut	01.01.1900			98,00
1/0020004/03828	Grundstück Nr. 415/8, KG-Nr. 66247, Sonstige Straßenverkehrsanlagen, 506,00 m ² , öffentliches Gut	01.01.1900			506,00
1/0020004/03833	Grundstück Nr. 418/2, KG-Nr. 66247, Sonstige Straßenverkehrsanlagen, 396,00 m ² , öffentliches Gut	01.01.1900			396,00
1/0020004/03834	Grundstück Nr. 419, KG-Nr. 66247, Sonstige Straßenverkehrsanlagen, 2.251,00 m ² , öffentliches Gut	01.01.1900			2 251,00
1/0020004/03835	Grundstück Nr. 423, KG-Nr. 66247, Sonstige Straßenverkehrsanlagen, 2.842,00 m ² , öffentliches Gut	01.01.1900			2 842,00
1/0020004/03836	Grundstück Nr. 427/1, KG-Nr. 66247, Sonstige Straßenverkehrsanlagen, 2.214,00 m ² , öffentliches Gut	01.01.1900			2 214,00
1/0020004/03837	Grundstück Nr. 428, KG-Nr. 66247, Sonstige Straßenverkehrsanlagen, 2.557,00 m ² , öffentliches Gut	01.01.1900			2 557,00
1/0020004/03838	Grundstück Nr. 429/1, KG-Nr. 66247, Sonstige Straßenverkehrsanlagen, 375,00 m ² , öffentliches Gut	01.01.1900			375,00
1/0020004/03839	Grundstück Nr. 429/2, KG-Nr. 66247, Sonstige Straßenverkehrsanlagen, 4.345,00 m ² , öffentliches Gut	01.01.1900			4 345,00
1/0020004/03840	Grundstück Nr. 430/1, KG-Nr. 66247, Sonstige Straßenverkehrsanlagen, 724,00 m ² , öffentliches Gut	01.01.1900			724,00
1/0020004/03841	Grundstück Nr. 430/2, KG-Nr. 66247, Sonstige Straßenverkehrsanlagen, 3.927,00 m ² , öffentliches Gut	01.01.1900			3 927,00
1/0020004/03842	Grundstück Nr. 430/3, KG-Nr. 66247, Sonstige Straßenverkehrsanlagen, 3.154,00 m ² , öffentliches Gut	01.01.1900			3 154,00
1/0020004/03843	Grundstück Nr. 430/4, KG-Nr. 66247, Sonstige Straßenverkehrsanlagen, 4.312,00 m ² , öffentliches Gut	01.01.1900			4 312,00
1/0020004/03844	Grundstück Nr. 431, KG-Nr. 66247, Sonstige Straßenverkehrsanlagen, 1.907,00 m ² , öffentliches Gut	01.01.1900			1 907,00
1/0020004/03845	Grundstück Nr. 432, KG-Nr. 66247, Sonstige Straßenverkehrsanlagen, 781,00 m ² , öffentliches Gut	01.01.1900			781,00

Ansatz MVAG Konto	Bezeichnung	Inbetrieb- nahme	RND	ND	Buchwert 01.01.2023
1/0020004/03846	Grundstück Nr. 433, KG-Nr. 66247, Sonstige Straßenverkehrsanlagen, 5.654,00 m ² , öffentliches Gut	01.01.1900			5 654,00
1/0020004/03847	Grundstück Nr. 434, KG-Nr. 66247, Sonstige Straßenverkehrsanlagen, 2.151,00 m ² , öffentliches Gut	01.01.1900			2 151,00
1/0020004/03848	Grundstück Nr. 435, KG-Nr. 66247, Sonstige Straßenverkehrsanlagen, 862,00 m ² , öffentliches Gut	01.01.1900			862,00
1/0020004/03849	Grundstück Nr. 436, KG-Nr. 66247, Sonstige Straßenverkehrsanlagen, 602,00 m ² , öffentliches Gut	01.01.1900			602,00
1/0020004/03850	Grundstück Nr. 438/1, KG-Nr. 66247, Sonstige Straßenverkehrsanlagen, 379,00 m ² , öffentliches Gut	01.01.1900			379,00
1/0020004/03851	Grundstück Nr. 438/2, KG-Nr. 66247, Sonstige Straßenverkehrsanlagen, 3.409,00 m ² , öffentliches Gut	01.01.1900			3 409,00
1/0020004/03852	Grundstück Nr. 439, KG-Nr. 66247, Sonstige Straßenverkehrsanlagen, 7.695,00 m ² , öffentliches Gut	01.01.1900			7 695,00
1/0020004/03853	Grundstück Nr. 440, KG-Nr. 66247, Sonstige Straßenverkehrsanlagen, 2.738,00 m ² , öffentliches Gut	01.01.1900			2 738,00
1/0020004/03854	Grundstück Nr. 441, KG-Nr. 66247, Sonstige Straßenverkehrsanlagen, 3.547,00 m ² , öffentliches Gut	01.01.1900			3 547,00
1/0020004/03855	Grundstück Nr. 442, KG-Nr. 66247, Sonstige Straßenverkehrsanlagen, 3.342,00 m ² , öffentliches Gut	01.01.1900			3 342,00
1/0020004/03856	Grundstück Nr. 443, KG-Nr. 66247, Sonstige Straßenverkehrsanlagen, 3.669,00 m ² , öffentliches Gut	01.01.1900			3 669,00
1/0020004/03857	Grundstück Nr. 444, KG-Nr. 66247, Sonstige Straßenverkehrsanlagen, 6.384,00 m ² , öffentliches Gut	01.01.1900			6 384,00
1/0020004/03858	Grundstück Nr. 445, KG-Nr. 66247, Sonstige Straßenverkehrsanlagen, 1.601,00 m ² , öffentliches Gut	01.01.1900			1 601,00
1/0020004/03859	Grundstück Nr. 446, KG-Nr. 66247, Sonstige Straßenverkehrsanlagen, 719,00 m ² , öffentliches Gut	01.01.1900			719,00
1/0020004/03860	Grundstück Nr. 451, KG-Nr. 66247, Sonstige Straßenverkehrsanlagen, 186,00 m ² , öffentliches Gut	01.01.1900			186,00
1/0020004/03861	Grundstück Nr. 452, KG-Nr. 66247, Sonstige Straßenverkehrsanlagen, 233,00 m ² , öffentliches Gut	01.01.1900			233,00
1/0020004/03862	Grundstück Nr. 453, KG-Nr. 66247, Sonstige Straßenverkehrsanlagen, 229,00 m ² , öffentliches Gut	01.01.1900			229,00
1/0020004/03863	Grundstück Nr. 454, KG-Nr. 66247, Sonstige Straßenverkehrsanlagen, 768,00 m ² , öffentliches Gut	01.01.1900			768,00
1/0020004/03864	Grundstück Nr. 467, KG-Nr. 66247, Sonstige Straßenverkehrsanlagen, 2.950,00 m ² , öffentliches Gut	01.01.1900			2 950,00
1/0020004/03865	Grundstück Nr. 478, KG-Nr. 66247, Sonstige Straßenverkehrsanlagen, 2.476,00 m ² , öffentliches Gut	01.01.1900			2 476,00
1/0020004/03866	Grundstück Nr. 479, KG-Nr. 66247, Sonstige Straßenverkehrsanlagen, 883,00 m ² , öffentliches Gut	01.01.1900			883,00
1/0020004/03867	Grundstück Nr. 480, KG-Nr. 66247, Sonstige Straßenverkehrsanlagen, 191,00 m ² , öffentliches Gut	01.01.1900			191,00
1/0020004/03868	Grundstück Nr. 502, KG-Nr. 66247, Sonstige Straßenverkehrsanlagen, 660,00 m ² , öffentliches Gut	01.01.1900			660,00
1/0020004/03869	Grundstück Nr. 512, KG-Nr. 66247, Sonstige Straßenverkehrsanlagen, 215,00 m ² , öffentliches Gut	01.01.1900			215,00
1/0020004/03872	Grundstück Nr. 517, KG-Nr. 66247, Sonstige Straßenverkehrsanlagen, 538,00 m ² , öffentliches Gut	01.01.1900			538,00
1/0020004/03874	Grundstück Nr. 174/2, KG-Nr. 66248, Sonstige Straßenverkehrsanlagen, 440,00 m ² , öffentliches Gut	01.01.1900			440,00
1/0020004/03875	Grundstück Nr. 178/2, KG-Nr. 66248, Sonstige Straßenverkehrsanlagen, 255,00 m ² , öffentliches Gut	01.01.1900			255,00
1/0020004/03876	Grundstück Nr. 528/1, KG-Nr. 66248, Sonstige Straßenverkehrsanlagen, 2.455,00 m ² , öffentliches Gut	01.01.1900			2 455,00
1/0020004/03877	Grundstück Nr. 528/2, KG-Nr. 66248, Sonstige Straßenverkehrsanlagen, 3.288,00 m ² , öffentliches Gut	01.01.1900			3 288,00
1/0020004/03878	Grundstück Nr. 528/4, KG-Nr. 66248, Sonstige Straßenverkehrsanlagen, 15.543,00 m ² , öffentliches Gut	01.01.1900			15 543,00
1/0020004/03880	Grundstück Nr. 528/5, KG-Nr. 66248, Sonstige Straßenverkehrsanlagen, 18,00 m ² , öffentliches Gut	01.01.1900			18,00
1/0020004/03881	Grundstück Nr. 528/6, KG-Nr. 66248, Sonstige Straßenverkehrsanlagen, 529,00 m ² , öffentliches Gut	01.01.1900			529,00
1/0020004/03882	Grundstück Nr. 528/8, KG-Nr. 66248, Sonstige Straßenverkehrsanlagen, 2.691,00 m ² , öffentliches Gut	01.01.1900			2 691,00
1/0020004/03883	Grundstück Nr. 529/1, KG-Nr. 66248, Sonstige Straßenverkehrsanlagen, 1.450,00 m ² , öffentliches Gut	01.01.1900			1 450,00
1/0020004/03884	Grundstück Nr. 529/2, KG-Nr. 66248, Sonstige Straßenverkehrsanlagen, 835,00 m ² , öffentliches Gut	01.01.1900			835,00
1/0020004/03885	Grundstück Nr. 529/3, KG-Nr. 66248, Sonstige Straßenverkehrsanlagen, 4.064,00 m ² , öffentliches Gut	01.01.1900			4 064,00
1/0020004/03886	Grundstück Nr. 530, KG-Nr. 66248, Sonstige Straßenverkehrsanlagen, 85,00 m ² , öffentliches Gut	01.01.1900			85,00
1/0020004/03887	Grundstück Nr. 531/2, KG-Nr. 66248, Sonstige Straßenverkehrsanlagen, 1.347,00 m ² , öffentliches Gut	01.01.1900			1 347,00
1/0020004/03888	Grundstück Nr. 533/1, KG-Nr. 66248, Sonstige Straßenverkehrsanlagen, 4.879,00 m ² , öffentliches Gut	01.01.1900			4 879,00

Ansatz MVAG Konto	Bezeichnung	Inbetrieb- nahme	RND	ND	Buchwert 01.01.2023
1/0020004/03889	Grundstück Nr. 533/2, KG-Nr. 66248, Sonstige Straßenverkehrsanlagen, 2.387,00 m ² , öffentliches Gut	01.01.1900			2 387,00
1/0020004/03890	Grundstück Nr. 540, KG-Nr. 66248, Sonstige Straßenverkehrsanlagen, 863,00 m ² , öffentliches Gut	01.01.1900			863,00
1/0020004/03891	Grundstück Nr. 541, KG-Nr. 66248, Sonstige Straßenverkehrsanlagen, 620,00 m ² , öffentliches Gut	01.01.1900			620,00
1/0020004/03892	Grundstück Nr. 542, KG-Nr. 66248, Sonstige Straßenverkehrsanlagen, 2.411,00 m ² , öffentliches Gut	01.01.1900			2 411,00
1/0020004/03893	Grundstück Nr. 543/1, KG-Nr. 66248, Sonstige Straßenverkehrsanlagen, 4.892,00 m ² , öffentliches Gut	01.01.1900			4 892,00
1/0020004/03894	Grundstück Nr. 543/3, KG-Nr. 66248, Sonstige Straßenverkehrsanlagen, 4.059,00 m ² , öffentliches Gut	01.01.1900			4 059,00
1/0020004/03895	Grundvermögen 2020	14.02.2020			0,00
1/0030001/01237	Grundstück Nr. 1035, KG-Nr. 66211, Gärten, Hofstätten bei Deutsch Goritz 41 Gärten, 721,00 m ²	01.01.1900			8 652,00
1/0030001/01245	Grundstück Nr. 11/3, KG-Nr. 66212, Löschteich Krobathen Äcker, Wiesen oder Weiden, 199,00 m ²	01.01.1900			796,00
1/0030001/02054	Grundstück Nr. 1035, KG-Nr. 66211, Gärten Gärten, 2.020,00 m ²	01.01.1900			24 240,00
1/0030001/03392	Grundstück Nr. .73, KG-Nr. 66247, Gärten, Weixelbaum 91 Gärten, Fläche: 290,00 m ²	01.01.1900			3 480,00
1/0030001/03476	GrdstNr. 114/6, KG-Nr. 66202, EZ: 218, Gärten I-Grundstück neben BM Wagner Gärten, Fläche: 1.596,00 m ²	01.01.1900			25 536,00
1/0030001/03477	GrdstNr. 114/7, KG-Nr. 66202, EZ: 218, landwirtschaftlich genutzte Grundflächen Lagerplatz Deutsch Goritz Äcker, Wiesen un	01.01.1900			11 284,00
1/0030001/03478	GrdstNr. 114/8, KG-Nr. 66202, EZ: 218, landwirtschaftlich genutzte Grundflächen Lagerplatz Deutsch Goritz Äcker, Wiesen un	01.01.1900			4 764,00
1/0030001/03532	Grundstück Nr. 1057, KG-Nr. 66211, landwirtschaftlich genutzte Grundflächen Äcker, Wiesen oder Weiden, 1.459,00 m ² , öffen	01.01.1900			1 167,20
1/0030001/03533	GrdstNr. 1064, KG-Nr. 66211, EZ: 50000, landwirtschaftlich genutzte Grundflächen Straßengraben Hofstätten neben Gnaserst	01.01.1900			228,80
1/0030001/03555	Grundstück Nr. 956, KG-Nr. 66211, landwirtschaftlich genutzte Grundflächen Äcker, Wiesen oder Weiden, 1.079,00 m ² , öffentl	01.01.1900			863,20
1/0030001/03556	Grundstück Nr. 960, KG-Nr. 66211, landwirtschaftlich genutzte Grundflächen Äcker, Wiesen oder Weiden, 903,00 m ² , öffentlic	01.01.1900			722,40
1/0030001/03617	GrdstNr. .211, KG-Nr. 66227, EZ: 717, Gärten, Ratschendorf 163 Gärten, Fläche: 14,25 m ²	01.01.1900			228,00
1/0030001/03618	GrdstNr. .211, KG-Nr. 66227, EZ: 717, Gärten, Ratschendorf 163 Gärten, Fläche: 99,75 m ²	01.01.1900			1 596,00
1/0030001/03626	GrdstNr. 13, KG-Nr. 66227, EZ: 139, Gärten Spielplatz Ratschendorf Gärten, Fläche: 90,00 m ²	01.01.1900			1 440,00
1/0030001/03647	GrdstNr. 1764, KG-Nr. 66227, EZ: 50000, Gärten Feldweg neben Höfler Ratschendorf Gärten, Fläche: 120,00 m ² , öffentliches	01.01.1900			120,00
1/0030001/03656	GrdstNr. 1772, KG-Nr. 66227, EZ: 50000, Gärten Feldweg bei Meichenitsch Ratschendorf Gärten, Fläche: 168,00 m ² , öffentlic	01.01.1900			168,00
1/0030001/03680	GrdstNr. 1820, KG-Nr. 66227, EZ: 1099, landwirtschaftlich genutzte Grundflächen Wegefahrt Gegenüber Teichhalle Äcker, 1	01.01.1900			228,00
1/0030001/03685	GrdstNr. 1865, KG-Nr. 66227, EZ: 18, Gärten vor Siedlung in Ratschendorf (Pock Willi) Gärten, Fläche: 232,00 m ²	01.01.1900			3 712,00
1/0030001/03687	GrdstNr. 1867, KG-Nr. 66227, EZ: 18, Gärten vor Scavnicar Ratschendorf Gärten, Fläche: 130,00 m ²	01.01.1900			2 080,00
1/0030001/03688	Grundstück Nr. 1882, KG-Nr. 66227, landwirtschaftlich genutzte Grundflächen Verbuschte Flächen, 576,00 m ² , öffentliches Gu	01.01.1900			460,80
1/0030001/03693	Grundstück Nr. 1931, KG-Nr. 66227, landwirtschaftlich genutzte Grundflächen Verbuschte Flächen, 173,00 m ² , öffentliches Gu	01.01.1900			138,40
1/0030001/03697	Grundstück Nr. 1979, KG-Nr. 66227, landwirtschaftlich genutzte Grundflächen Verbuschte Flächen, 13.602,00 m ² , öffentliches	01.01.1900			10 881,60
1/0030001/03700	GrdstNr. 1999, KG-Nr. 66227, EZ: 1048, landwirtschaftlich genutzte Grundflächen Acker Gegenüber SAKO Lager gepachtet S	01.01.1900			14 440,00
1/0030001/03703	Grundstück Nr. 2022, KG-Nr. 66227, landwirtschaftlich genutzte Grundflächen Verbuschte Flächen, 2.097,00 m ² , öffentliches (01.01.1900			1 677,60
1/0030001/03704	Grundstück Nr. 2031, KG-Nr. 66227, landwirtschaftlich genutzte Grundflächen Verbuschte Flächen, 7.169,00 m ² , öffentliches (01.01.1900			5 735,20
1/0030001/03705	Grundstück Nr. 2046, KG-Nr. 66227, landwirtschaftlich genutzte Grundflächen Verbuschte Flächen, 2.350,00 m ² , öffentliches (01.01.1900			1 880,00
1/0030001/03707	Grundstück Nr. 2069, KG-Nr. 66227, landwirtschaftlich genutzte Grundflächen Verbuschte Flächen, 1.364,00 m ² , öffentliches (01.01.1900			1 091,20
1/0030001/03708	Grundstück Nr. 2070, KG-Nr. 66227, landwirtschaftlich genutzte Grundflächen Verbuschte Flächen, 634,00 m ² , öffentliches Gu	01.01.1900			507,20
1/0030001/03710	Grundstück Nr. 2084, KG-Nr. 66227, landwirtschaftlich genutzte Grundflächen Verbuschte Flächen, 2.529,00 m ² , öffentliches (01.01.1900			2 023,20
1/0030001/03711	Grundstück Nr. 2086, KG-Nr. 66227, landwirtschaftlich genutzte Grundflächen Verbuschte Flächen, 4.129,00 m ² , öffentliches (01.01.1900			3 303,20
1/0030001/03712	Grundstück Nr. 2090, KG-Nr. 66227, landwirtschaftlich genutzte Grundflächen Verbuschte Flächen, 5.374,00 m ² , öffentliches (01.01.1900			4 299,20
1/0030001/03714	Grundstück Nr. 2094, KG-Nr. 66227, landwirtschaftlich genutzte Grundflächen Verbuschte Flächen, 8.376,00 m ² , öffentliches (01.01.1900			6 700,80

Ansatz MVAG Konto	Bezeichnung	Inbetrieb- nahme	RND	ND	Buchwert 01.01.2023
1/0030001/03715	Grundstück Nr. 2098, KG-Nr. 66227, landwirtschaftlich genutzte Grundflächen Verbuschte Flächen, 2.956,00 m ² , öffentliches G	01.01.1900			2 364,80
1/0030001/03716	Grundstück Nr. 2099, KG-Nr. 66227, landwirtschaftlich genutzte Grundflächen Äcker, Wiesen oder Weiden, 537,00 m ² , öffentli	01.01.1900			429,60
1/0030001/03717	Grundstück Nr. 2100, KG-Nr. 66227, landwirtschaftlich genutzte Grundflächen Verbuschte Flächen, 2.147,00 m ² , öffentliches G	01.01.1900			1 717,60
1/0030001/03718	Grundstück Nr. 2105, KG-Nr. 66227, landwirtschaftlich genutzte Grundflächen Verbuschte Flächen, 3.679,00 m ² , öffentliches G	01.01.1900			2 943,20
1/0030001/03722	Grundstück Nr. 2109, KG-Nr. 66227, landwirtschaftlich genutzte Grundflächen Verbuschte Flächen, 961,00 m ² , öffentliches Gu	01.01.1900			768,80
1/0030001/03723	Grundstück Nr. 2113, KG-Nr. 66227, landwirtschaftlich genutzte Grundflächen Verbuschte Flächen, 3.221,00 m ² , öffentliches G	01.01.1900			2 576,80
1/0030001/03731	GrdstNr. 57/1, KG-Nr. 66227, EZ: 380, landwirtschaftlich genutzte Grundflächen Äcker, Wiesen und Weiden, Fläche: 342,00 m ²	01.01.1900			1 368,00
1/0030001/03732	GrdstNr. 58/1, KG-Nr. 66227, EZ: 380, landwirtschaftlich genutzte Grundflächen Äcker, Wiesen und Weiden, Fläche: 360,00 m ²	01.01.1900			1 440,00
1/0030001/03734	GrdstNr. 60/2, KG-Nr. 66227, EZ: 488, landwirtschaftlich genutzte Grundflächen Äcker, Wiesen und Weiden, Fläche: 50,00 m ²	01.01.1900			200,00
1/0030001/03736	GrdstNr. 61/2, KG-Nr. 66227, EZ: 488, landwirtschaftlich genutzte Grundflächen Äcker, Wiesen und Weiden, Fläche: 50,00 m ²	01.01.1900			200,00
1/0030001/03742	Grundstück Nr. 68, KG-Nr. 66227, landwirtschaftlich genutzte Grundflächen Äcker, Wiesen oder Weiden, 3.353,00 m ² , öffentlic	01.01.1900			2 682,40
1/0030001/03809	GrdstNr. 1, KG-Nr. 66239, EZ: 89, landwirtschaftlich genutzte Grundflächen neben BM Wagner Äcker, Wiesen und Weiden, Fl	01.01.1900			408,00
1/0030001/03870	Grundstück Nr. 515, KG-Nr. 66247, landwirtschaftlich genutzte Grundflächen Verbuschte Flächen, 1.152,00 m ² , öffentliches G	01.01.1900			576,00
1/0030001/03871	Grundstück Nr. 516, KG-Nr. 66247, landwirtschaftlich genutzte Grundflächen Verbuschte Flächen, 735,00 m ² , öffentliches Gut	01.01.1900			367,50
1/0030001/03873	Grundstück Nr. 121, KG-Nr. 66248, landwirtschaftlich genutzte Grundflächen Äcker, Wiesen oder Weiden, 388,00 m ² , öffentlic	01.01.1900			310,40
1/0030001/03879	Grundstück Nr. 528/5, KG-Nr. 66248, landwirtschaftlich genutzte Grundflächen Äcker, Wiesen oder Weiden, 1.162,00 m ² , öff	01.01.1900			929,60
1/0030001/03895	GrdstNr. 60/2, KG-Nr. 66248, EZ: 65, landwirtschaftlich genutzte Grundflächen Äcker, Wiesen und Weiden, Fläche: 162,00 m ²	01.01.1900			648,00
1/0030002/01199	Grundstück Nr. 209/4, KG-Nr. 66202, EZ 27, Wald Wälder, 736,00 m ²	01.01.1900			1 472,00
1/0030002/03513	GrdstNr. 32/1, KG-Nr. 66202, EZ: 27, Wald Wälder, Fläche: 246,00 m ²	01.01.1900			492,00
1/0030002/03514	Grundstück Nr. 32/2, KG-Nr. 66202, Wald Wälder, 49,00 m ²	01.01.1900			98,00
1/0030002/03519	GrdstNr. 35/1, KG-Nr. 66202, EZ: 27, Wald Wälder, Fläche: 368,00 m ²	01.01.1900			736,00
1/0030002/03520	GrdstNr. 35/2, KG-Nr. 66202, EZ: 27, Wald Wälder, Fläche: 30,00 m ²	01.01.1900			60,00
1/0030002/03557	Grundstück Nr. 969, KG-Nr. 66211, Wald Wälder, 786,00 m ² , öffentliches Gut	01.01.1900			628,80
1/0030002/03559	Grundstück Nr. 971, KG-Nr. 66211, Wald Wälder, 3.261,00 m ² , öffentliches Gut	01.01.1900			2 608,80
1/0030002/03563	Grundstück Nr. 993, KG-Nr. 66211, Wald Wälder, 1.585,00 m ² , öffentliches Gut	01.01.1900			1 268,00
1/0030002/03741	GrdstNr. 658/3, KG-Nr. 66227, EZ: 1005, Wald Osteriegl Wälder, Fläche: 2.448,00 m ²	01.01.1900			4 896,00
1/0030002/03743	GrdstNr. 964/1, KG-Nr. 66227, EZ: 576, Wald Wälder, Fläche: 2.730,00 m ²	01.01.1900			5 460,00
1/0030002/03744	Grundstück Nr. 964/19, KG-Nr. 66227, Wald Wälder, 32,00 m ² , öffentliches Gut	01.01.1900			25,60
1/0030002/03750	Grundstück Nr. 134, KG-Nr. 66229, Wald Wälder, 685,00 m ² , öffentliches Gut	01.01.1900			548,00
1/0030002/03789	GrdstNr. 501/17, KG-Nr. 66231, EZ: 46, Wald Wälder, Fläche: 1.225,00 m ²	01.01.1900			2 450,00
846000 Wohn- und Geschäftsgebäude					81 340,00
1021	Grundstücke, Grundstückseinrichtungen und Infrastruktur				81 340,00
1/0020001/01179	Grundstück Nr. 106/27, KG-Nr. 66202, Bauflächen, Deutsch Goritz 123 Gebäude, 502,00 m ²	01.01.1900			10 040,00
1/0020001/01180	Grundstück Nr. 106/27, KG-Nr. 66202, Bauflächen, Deutsch Goritz 123 Gebäudenebenflächen, 2.650,00 m ²	01.01.1900			53 000,00
1/0020001/01182	Grundstück Nr. 106/28, KG-Nr. 66202, Bauflächen, Deutsch Goritz 119 Gebäudenebenflächen, 915,00 m ²	01.01.1900			18 300,00

Ansatz MVAG Konto	Bezeichnung	Inbetrieb- nahme	RND	ND	Buchwert 01.01.2023
849000	Sonstige Liegenschaften Teichhalle Ratschendorf				341 088,00
1021	Grundstücke, Grundstückseinrichtungen und Infrastruktur				85 820,00
1/0010002/01361	Grundstück Nr. 1852/1, KG-Nr. 66227, Gewässer Graben Teichhalle Fließende Gewässer, 250,00 m²	01.01.1900			500,00
1/0020001/01360	Grundstück Nr. 1852/1, KG-Nr. 66227, Bauflächen Gebäude, 1.127,00 m²	01.01.1900			22 540,00
1/0020002/01362	Grundstück Nr. 1852/1, KG-Nr. 66227, Sonstige Teichhalle Betriebsflächen, 3.139,00 m²	01.01.1900			62 780,00
1022	Gebäude und Bauten				236 068,00
3/0060001/01607	Mehrzweckhalle	23.03.1980	7,0	50,0	236 068,00
1026	Amts-, Betriebs- und Geschäftsausstattung				19 200,00
2/0060001/02138	Nebengebäude	31.12.1980	7,5	50,0	17 010,00
2/0060001/02139	Carport	31.12.1980	7,5	50,0	2 190,00
850000	Betriebe der Wasserversorgung				771 906,07
1023	Wasser- und Abwasserbauten und -anlagen				1 520 490,78
3/0460003/01618	Wasserversorgungsbau 2015/2016	31.12.2016	26,5	33,0	65 364,24
3/0460003/02144	WVA BA01	30.08.1994	4,5	33,0	15 650,17
3/0460003/02145	WVA BA03	30.12.2005	15,5	33,0	554 623,35
3/0460003/02146	WVA BA02	30.08.1994	4,5	33,0	136,37
3/0460003/02147	WVA BA04	31.12.2005	15,5	33,0	175 300,76
3/0460003/02149	WVA BA01 BJ 2002	31.12.2002	12,5	33,0	3 921,81
3/0460003/02150	WVA BA02 BJ 2003	31.12.2009	19,5	33,0	135 745,03
3/0460003/02152	WVA BA03 BJ 2005-2009	31.12.2009	19,5	33,0	60 349,41
3/0460003/02153	WVA BA04 Gewerbepark	31.12.2014	24,5	33,0	11 878,78
3/0460003/02154	Wasserversorgungsbau 2017	31.12.2016	26,5	33,0	100 512,11
3/0460003/02600	Wasserversorgungsbau 2018	31.12.2018	28,5	33,0	53 842,64
3/0460003/05783	Wasserversorgungsbau 2019	31.12.2019	29,5	33,0	11 399,15
3/0460003/05799	Wasserleitungsbau 2020	28.02.2020	30,0	33,0	194 030,23
3/0460003/05841	Wasserleitungsbau 2021	26.03.2021	31,0	33,0	52 170,18
3/0460003/05843	Wasserleitungsbau 2022	23.02.2022	32,0	33,0	85 566,55
1024	Sonderanlagen				0,00
5/0130001/02116	GSO Unterflurhydrant Krobathen -	31.12.2016	0,0	5,0	0,00
1025	Technische Anlagen, Fahrzeuge und Maschinen				8 164,42
5/0150002/04879	Klein LKW Fiat Doplo Kastenwagen	25.09.2019	6,5	10,0	8 164,42
1311	Investitionszuschüsse von Trägern öffentlichen Rechts				-134 799,05
3/0460003/05800	KT WVA BA03	30.12.2005	15,5	33,0	-83 193,68
3/0460003/05801	KT WVA BA04	31.12.2005	15,5	33,0	-26 295,05
3/0460003/05802	WVA BA01	30.08.1994	4,5	33,0	-2 968,50

Ansatz MVAG Konto	Bezeichnung	Inbetrieb- nahme	RND	ND	Buchwert 01.01.2023
3/0460003/05847	KT WVA BA05 Land	01.01.2022	32,0	33,0	-22 341,82
1313	Investitionszuschüsse von Übrigen				-621 950,08
3/0460003/05803	Wasseranschlussbeiträge 2015	01.01.2015	25,0	33,0	-15 023,89
3/0460003/05804	Wasseranschlussbeiträge 2016	01.01.2016	26,0	33,0	-34 395,43
3/0460003/05805	Wasseranschlussbeiträge 2017	01.01.2017	27,0	33,0	-34 510,11
3/0460003/05806	Wasseranschlussbeiträge 2018	01.01.2018	28,0	33,0	-28 959,47
3/0460003/05807	Wasseranschlussbeiträge 2019	01.01.2019	29,0	33,0	-38 101,56
3/0460003/05808	Wasseranschlussbeiträge 2020	19.08.2020	30,5	33,0	-64 415,67
3/0460003/05809	Wasseranschlussbeiträge 1994	01.01.1994	4,0	33,0	-4 374,38
3/0460003/05810	Wasseranschlussbeiträge 1995	01.01.1995	5,0	33,0	-1 012,77
3/0460003/05811	Wasseranschlussbeiträge 1996	01.01.1996	6,0	33,0	-1 266,95
3/0460003/05812	Wasseranschlussbeiträge 1997	01.01.1997	7,0	33,0	-253,58
3/0460003/05814	Wasseranschlussbeiträge 1999	01.01.1999	9,0	33,0	-1 978,38
3/0460003/05815	Wasseranschlussbeiträge 2000	01.01.2000	10,0	33,0	-1 682,73
3/0460003/05816	Wasseranschlussbeiträge 2001	01.01.2001	11,0	33,0	-1 688,88
3/0460003/05818	Wasseranschlussbeiträge 2004	01.01.2004	14,0	33,0	-19 176,31
3/0460003/05819	Wasseranschlussbeiträge 2005	01.01.2005	15,0	33,0	-8 820,74
3/0460003/05820	Wasseranschlussbeiträge 2006	01.01.2006	16,0	33,0	-13 704,88
3/0460003/05821	Wasseranschlussbeiträge 2003	01.01.2003	13,0	33,0	-7 963,72
3/0460003/05822	Wasseranschlussbeiträge 2004	01.01.2004	14,0	33,0	-38 219,01
3/0460003/05823	Wasseranschlussbeiträge 2005	01.01.2005	15,0	33,0	-13 831,89
3/0460003/05824	Wasseranschlussbeiträge 2006	01.01.2006	16,0	33,0	-26 708,24
3/0460003/05825	Wasseranschlussbeiträge 2007	01.01.2007	17,0	33,0	-7 953,00
3/0460003/05826	Wasseranschlussbeiträge 2008	01.01.2008	18,0	33,0	-13 105,98
3/0460003/05827	Wasseranschlussbeiträge 2009	01.01.2009	19,0	33,0	-13 748,60
3/0460003/05828	Wasseranschlussbeiträge 2010	01.01.2010	20,0	33,0	-40 074,75
3/0460003/05829	Wasseranschlussbeiträge 2011	01.01.2011	21,0	33,0	-13 088,86
3/0460003/05830	Wasseranschlussbeiträge 2007	01.01.2007	17,0	33,0	-4 347,77
3/0460003/05831	Wasseranschlussbeiträge 2008	01.01.2008	18,0	33,0	-2 107,44
3/0460003/05832	Wasseranschlussbeiträge 2012	01.01.2012	22,0	33,0	-27 165,28
3/0460003/05833	Wasseranschlussbeiträge 2009	01.01.2009	19,0	33,0	-3 421,17
3/0460003/05834	Wasseranschlussbeiträge 2013	01.01.2013	23,0	33,0	-4 960,89
3/0460003/05835	Wasseranschlussbeiträge 2010	01.01.2010	20,0	33,0	-1 803,69
3/0460003/05836	Wasseranschlussbeiträge 2011	01.01.2011	21,0	33,0	-5 310,56
3/0460003/05837	Wasseranschlussbeiträge 2014	01.01.2014	24,0	33,0	-25 342,41
3/0460003/05838	Wasseranschlussbeiträge 2012	01.01.2012	22,0	33,0	-4 376,78
3/0460003/05839	Wasseranschlussbeiträge 2013	01.01.2013	23,0	33,0	-3 053,82
3/0460003/05840	Wasseranschlussbeiträge 2014	01.01.2014	24,0	33,0	-3 769,55

Ansatz MVAG Konto	Bezeichnung	Inbetrieb- nahme	RND	ND	Buchwert 01.01.2023
3/0460003/05842	Wasseranschlussbeiträge 2021	07.04.2021	31,0	33,0	-36 499,76
3/0460003/05844	Wasseranschlussbeiträge 2022	24.02.2022	32,0	33,0	-55 731,18
851000	Betriebe der Abwasserbeseitigung				2 058 853,51
1010	Immaterielle Vermögenswerte				0,00
3/0450001/05852	Kanalbau Digitalisierung	01.12.2022	50,0	50,0	0,00
1022	Gebäude und Bauten				29 069,12
3/0060001/01602	Kläranlage Deutsch Goritz mit Schalthaus -	18.02.1993	20,0	50,0	29 069,12
1023	Wasser- und Abwasserbauten und -anlagen				4 814 757,54
3/0450001/01613	Kanalanlage Ratschendorf BA01 Baulos A und B	01.01.2000	27,0	50,0	1 318 846,32
3/0450001/01619	Kanalanlage BA02 Deutsch Goritz	30.06.1993	20,0	50,0	334 291,20
3/0450001/01620	Kanalanlage BA03 DG Süd Salsach Weixelbaum	16.04.1999	26,0	50,0	671 993,92
3/0450001/01622	Kanalanlage BA04 Ober- Unterspitz	31.10.1999	26,5	50,0	320 528,10
3/0450001/01623	Kanalanlage BA05 Haselbach-Kata	12.12.2003	30,5	50,0	686 505,59
3/0450001/01624	Kanalanlage BA06 Schrötten Krobathen	15.12.2005	32,5	50,0	955 709,30
3/0450001/02112	Kanalanlage Ratschendorf BA02 Baulos C	30.04.2004	31,0	50,0	178 250,00
3/0450001/02141	Kanalanlage BA051	12.12.2003	30,5	50,0	194 597,93
3/0450001/02142	Kanalanlage BA01	31.12.1970	0,0	50,0	0,00
3/0450001/02148	Kanalanlage Ratschendorf BA03 Gewerbepark	31.12.2012	39,5	50,0	17 380,00
3/0450001/02155	Kanalbau 2017	31.12.2017	44,5	50,0	31 818,64
3/0450001/02599	Kanalbau 2018	31.12.2018	45,5	50,0	10 668,84
3/0450001/05784	Kanalbau 2019	31.12.2019	46,5	50,0	16 021,92
3/0450001/05795	Kanalbau 2020	11.03.2020	47,0	50,0	8 018,07
3/0450001/05849	Kanalbau 2021	12.04.2021	49,0	50,0	41 244,44
3/0450001/05850	Kanalbau 2022	23.02.2022	49,0	50,0	28 883,27
1024	Sonderanlagen				17 253,05
3/0120001/00002	PV Anlage Kläranlage Deutsch Goritz	30.07.2021	13,5	15,0	11 007,00
3/0450001/01625	Kanalanlage Deutsch Goritz 2013 -	31.12.2013	40,5	50,0	6 246,05
1025	Technische Anlagen, Fahrzeuge und Maschinen				3 032,41
5/0450002/02114	WILO - Abwassertauchmotorpumpe -	31.12.2016	6,5	13,0	1 682,40
5/0450002/02115	Xylem Flygt Tauchpumpe -	31.12.2016	6,5	13,0	1 350,01
1311	Investitionszuschüsse von Trägern öffentlichen Rechts				-1 751 036,72
3/0120001/00001	KT PV Anlage Kläranlage Deutsch Goritz	30.07.2021	13,5	15,0	-7 968,30
3/0450001/05793	KT Kanalanlage Ratschendorf BA02 Baulos C	30.04.2004	31,0	50,0	-52 161,84
3/0450001/05796	KT Kanalanlage Ratschendorf BA01 Baulos A und B	01.01.2000	27,0	50,0	-501 161,54
3/0450001/05797	KT Kanalanlage BA03 DG Süd Salsach Weixelbaum, Kanal/Altgemeinde Deutsch Goritz	16.04.1999	26,0	50,0	-295 677,20

Ansatz MVAG Konto	Bezeichnung	Inbetrieb- nahme	RND	ND	Buchwert 01.01.2023
3/0450001/05798	KT Kanalanlage BA04 Ober- Unterspitz	31.10.1999	26,5	50,0	-137 827,03
3/0450001/05799	KT Kanalanlage BA 51	12.12.2003	30,5	50,0	-36 204,72
3/0450001/05800	KT Kanalanlage BA 06 Schröten Krobathen	15.12.2005	32,5	50,0	-343 057,00
3/0450001/05801	KT Kanalanlage BA 05 Haselbach Kata	12.12.2003	30,5	50,0	-326 701,39
3/0450001/05802	KT Kanalanlage BA02 Deutsch Goritz	30.06.1993	20,0	50,0	-43 167,60
3/0450001/05847	KT KIG Bund Kanalbau 2020 Unterspitz	01.08.2021	48,5	50,0	-7 110,10
1313	Investitionszuschüsse von Übrigen				-1 054 221,89
3/0450001/05803	Kanalanschlussbeiträge 2015	01.01.2015	42,0	50,0	-7 089,81
3/0450001/05804	Kanalanschlussbeiträge 2016	01.01.2016	43,0	50,0	-9 965,21
3/0450001/05805	Kanalanschlussbeiträge 2017	01.01.2017	44,0	50,0	-33 085,36
3/0450001/05806	Kanalanschlussbeiträge 2018	01.01.2018	45,0	50,0	-16 078,72
3/0450001/05807	Kanalanschlussbeiträge 2019	01.01.2019	46,0	50,0	-39 623,57
3/0450001/05808	Kanalanschlussbeiträge 2020	01.01.2020	50,0	50,0	0,00
3/0450001/05809	Kanalanschlussbeiträge 2014	01.01.2014	41,0	50,0	-2 678,20
3/0450001/05810	Kanalanschlussbeiträge 2013	01.01.2013	40,0	50,0	-8 551,38
3/0450001/05811	Kanalanschlussbeiträge 2012	01.01.2013	40,0	50,0	-9 255,52
3/0450001/05812	Kanalanschlussbeiträge 2011	01.01.2011	38,0	50,0	-11 209,79
3/0450001/05813	Kanalanschlussbeiträge 2010	01.01.2010	37,0	50,0	-33 922,11
3/0450001/05814	Kanalanschlussbeiträge 2009	01.01.2009	36,0	50,0	-11 079,17
3/0450001/05815	Kanalanschlussbeiträge 2008	01.01.2008	35,0	50,0	-9 749,14
3/0450001/05816	Kanalanschlussbeiträge 2007	01.01.2007	34,0	50,0	-20 453,36
3/0450001/05817	Kanalanschlussbeiträge 2006	01.01.2006	33,0	50,0	-92 040,46
3/0450001/05818	Kanalanschlussbeiträge 2005	01.01.2005	32,0	50,0	-14 727,60
3/0450001/05819	Kanalanschlussbeiträge 2004	01.01.2004	31,0	50,0	-24 992,07
3/0450001/05820	Kanalanschlussbeiträge 2003	01.01.2003	30,0	50,0	-92 651,14
3/0450001/05821	Kanalanschlussbeiträge 2002	01.01.2002	29,0	50,0	-8 436,53
3/0450001/05822	Kanalanschlussbeiträge 2001	01.01.2001	28,0	50,0	-30 587,75
3/0450001/05823	Kanalanschlussbeiträge 2000	01.01.2000	27,0	50,0	-40 585,90
3/0450001/05824	Kanalanschlussbeiträge 1994	01.01.1994	21,0	50,0	-79 996,24
3/0450001/05825	Kanalanschlussbeiträge 1995	01.01.1995	22,0	50,0	-84 003,09
3/0450001/05826	Kanalanschlussbeiträge 1996	01.01.1996	23,0	50,0	-88 002,69
3/0450001/05827	Kanalanschlussbeiträge 2002	01.01.2002	29,0	50,0	-9 435,10
3/0450001/05828	Kanalanschlussbeiträge 2003	01.01.2003	30,0	50,0	-5 782,73
3/0450001/05829	Kanalanschlussbeiträge 2004	01.01.2004	31,0	50,0	-5 865,34
3/0450001/05830	Kanalanschlussbeiträge 2005	01.01.2005	32,0	50,0	-7 594,83
3/0450001/05831	Kanalanschlussbeiträge 2006	01.01.2006	33,0	50,0	-4 053,72
3/0450001/05832	Kanalanschlussbeiträge 2007	01.01.2007	34,0	50,0	-4 703,52
3/0450001/05833	Kanalanschlussbeiträge 2008	01.01.2008	35,0	50,0	-9 350,21

Ansatz MVAG Konto	Bezeichnung	Inbetrieb- nahme	RND	ND	Buchwert 01.01.2023
3/0450001/05834	Kanalanschlussbeiträge 2009	01.01.2009	36,0	50,0	-1 542,31
3/0450001/05835	Kanalanschlussbeiträge 2010	01.01.2010	37,0	50,0	-8 795,28
3/0450001/05836	Kanalanschlussbeiträge 2011	01.01.2011	38,0	50,0	-1 963,02
3/0450001/05837	Kanalanschlussbeiträge 2012	01.01.2012	39,0	50,0	-16 829,74
3/0450001/05838	Kanalanschlussbeiträge 2013	01.01.2013	40,0	50,0	-2 179,44
3/0450001/05839	Kanalanschlussbeiträge 2014	01.01.2014	41,0	50,0	-5 578,22
3/0450001/05840	Kanalanschlussbeiträge 1999	01.01.1999	26,0	50,0	-93 521,58
3/0450001/05841	Kanalanschlussbeiträge 1998	01.01.1998	25,0	50,0	-35 661,91
3/0450001/05842	Kanalanschlussbeiträge 1997	01.01.1997	24,0	50,0	-901,25
3/0450001/05843	Kanalanschlussbeiträge 1996	01.01.1996	23,0	50,0	-3 148,01
3/0450001/05844	Kanalanschlussbeiträge 1995	01.01.1995	22,0	50,0	-4 517,59
3/0450001/05845	Kanalanschlussbeiträge 1994	01.01.1994	21,0	50,0	-4 302,11
3/0450001/05846	Kanalanschlussbeiträge 1993	01.01.1993	20,0	50,0	-21 919,80
3/0450001/05848	Kanalanschlussbeiträge 2021	01.01.2021	48,0	50,0	-6 412,85
3/0450001/05851	Kanalanschlussbeiträge 2022	12.04.2022	49,0	50,0	-31 398,52
852000 Betriebe der Müllbeseitigung					20 561,76
1024 Sonderanlagen					20 561,76
3/0260001/00001	TKV Kühlzelle	17.08.2022	9,5	10,0	20 561,76
853000 Betriebe für die Errichtung und Verwaltung von Wohn- und Geschäftsg					1 980 991,07
1021 Grundstücke, Grundstückseinrichtungen und Infrastruktur					19 820,00
1/0020001/01304	Grundstück Nr. 108/2, KG-Nr. 66227, Bauflächen Ratschendorf 51 Gebäude, 11,00 m ²	01.01.1900			220,00
1/0020002/01305	Grundstück Nr. 108/2, KG-Nr. 66227, Sonstige Betriebsflächen, 980,00 m ²	01.01.1900			19 600,00
1022 Gebäude und Bauten					1 961 171,07
3/0060001/01599	Wohnhaus Deutsch Goritz 75 Generalsaniert und Umgebaut 2014	01.01.2014	41,0	50,0	1 215 879,75
3/0060001/01600	Wohnhaus Deutsch Goritz 123	01.01.1996	23,0	50,0	327 905,94
3/0060001/01605	Gemeindeamtsgebäude	31.08.1958	0,0	50,0	0,00
3/0060001/01606	Wohnhaus Ratschendorf 51 mit Garage	18.04.1960	0,0	50,0	0,00
3/0060001/02137	Garage	31.12.1958	0,0	50,0	0,00
3/0060001/02609	Nebengebäude Wohnhaus Deutsch Goritz 75 Generalsaniert und Umgebaut 2014	01.01.2014	41,0	50,0	39 688,00
3/0060001/05774	Wohnhaus Deutsch Goritz 124	01.01.1996	23,0	50,0	327 905,94
3/0060001/05775	Flugdach Wohnhäuser Deutsch Goritz 123/124	01.01.1996	23,0	50,0	10 103,44
5/0060001/01666	Garagen, Deutsch Goritz 75	01.01.2014	41,0	50,0	39 688,00
853850 Betriebe für die Errichtung u.Verw. Lehrerwohnhaus Weixelbaum 85					160 200,00
1022 Gebäude und Bauten					160 200,00
3/0060001/01596	Lehrerwohnhaus Weixelbaum	01.01.1993	20,0	50,0	160 200,00

Ansatz MVAG Konto	Bezeichnung	Inbetrieb- nahme	RND	ND	Buchwert 01.01.2023
3/0070002/01612	Carport Lehrerwohnhaus	12.12.2000	0,0	20,0	0,00
869000	Obstpresse Weixelbaum				7 341,00
1021	Grundstücke, Grundstückseinrichtungen und Infrastruktur				7 341,00
1/0020001/01494	Grundstück Nr. 24/2, KG-Nr. 66247, Bauflächen Gebäude, 79,00 m ²	01.01.1900			1 185,00
1/0030001/01495	Grundstück Nr. 24/2, KG-Nr. 66247, Presshütte Weixelbaum Gärten, 513,00 m ²	01.01.1900			6 156,00
1022	Gebäude und Bauten				0,00
3/0470002/02169	Presshütte	01.01.1980	0,0	40,0	0,00
Gesamtsumme					25 580 386,55

Seite	Inhalt
3	Lagebericht (§ 173 StGHVO)
15	Ergebnishaushalt Gesamt 1. Ebene (Anlage 1a) - bereinigt um interne Vergütungen
19	Finanzierungshaushalt Gesamt 1. Ebene (Anlage 1b) - bereinigt um interne Vergütungen
23	Nachweis der liquiden Mittel (Kassenbestand)
27	Vermögenshaushalt (Anlage 1c)
37	Nettovermögensveränderungsrechnung (Anlage 1d)
41	Nachweis der Investitionstätigkeit
79	Nachweis der Investitionstätigkeit und deren Finanzierung
83	Teilbericht mehrjährige investive Einzelvorhaben
115	Ergebnishaushalt Gesamt 1. Ebene (Anlage 1a) - interne Vergütungen enthalten
119	Finanzierungshaushalt Gesamt 1. Ebene (Anlage 1b) - interne Vergütungen enthalten
123	Ergebnishaushalt Bereichsbudget 1. und 2. Ebene (Anlage 1a)
145	Finanzierungshaushalt Bereichsbudget 1. und 2. Ebene (Anlage 1b)
187	Ergebnis- und Finanzierungsrechnung Detailnachweis
319	Darstellung Ergebnishaushalt § 1 Abs. 2 (Anlage 1e)
323	Darstellung Vermögenshaushalt § 1 Abs. 2 (Anlage 1f)
327	Querschnitt (Anlage 5b)
333	Nachweis über Transferzahlungen (Anlage 6a)
339	Nachweis über Haushaltsrücklagen und Zahlungsmittelreserven (Anlage 6b)
345	Einzelnachweis über Finanzschulden und Schuldendienst (Anlage 6c)
351	Einzelnachweis über Finanzschulden gemäß § 32 Abs. 3 (Anlage 6d)
355	Nachweis über hausinterne Vergütungen (Anlage 6f)
359	Anlagenspiegel nach Ansatz (Anlage 6g)
365	Liste der nicht bewerteten Kulturgüter (Anlage 6h)
369	Leasingspiegel (Anlage 6i)
373	Nachweis über unmittelbare Beteiligungen der Gebietskörperschaft (Anlage 6j)
377	Nachweis über mittelbare Beteiligungen der Gebietskörperschaft (Anlage 6k)
381	Nachweis über verwaltete Einrichtungen (Anlage 6l)
385	Nachweis über aktive Finanzinstrumente (Anlage 6m)
389	Einzelnachweis über aktive Finanzinstrumente (Anlage 6n)
393	Nachweis über derivative Finanzinstrumente ohne Grundgeschäft (Anlage 6o)
397	Rückstellungsspiegel (Anlage 6q)

Seite	Inhalt
401	Haftungsnachweis (Anlage 6r)
405	Einzelnachweis über die nicht voranschlagswirksame Gebarung gemäß § 12 (Anlage 6t)
411	Personaldaten iSd ÖStp (Anlage 4)
415	Nachweis über Personalaufwand
419	Beteiligungsbericht gem. § 173 StGHVO
425	Rechnungsabschlüsse von Eigenbetrieben der Gemeinde ohne deren Anlagen
447	Nachweis Kundenforderungen
453	Nachweis Lieferantenverbindlichkeiten
457	Nachweis Vermögen mit abgeänderter Nutzungsdauer
467	Anhang gem. § 175 StGHVO RA 2023.pdf
475	Kundmachungen
483	Auszug Niederschrift
489	Anlagenspiegel nach Ansatz (Anlage 6g)
495	EB Anlagenspiegel Einzelkonten (Anlage 6g)